



PREFEITURA MUNICIPAL
EUSEBIO
Desenvolvimento com qualidade de vida

PPA

2018-2021

PLANO PLURIANUAL DO MUNICÍPIO
2018 - 2021

PROJETO DE LEI



PREFEITURA MUNICIPAL
EUSEBIO
Desenvolvimento com qualidade de vida

PPA 2018-2021

Prefeito: ACILON GONÇALVES

Vice-Prefeito: Paulo César Feitosa Arraes

Secretaria de Finanças e Planejamento

Secretário: Ramiro Barroso



PREFEITURA MUNICIPAL
EUSEBIO
Desenvolvimento com qualidade de vida

PPA 2018-2021

SUMÁRIO

Projeto de Lei

Dimensão Estratégica

O Município
Visão de Futuro
Orientações Estratégicas
Diretrizes Estratégicas
PPA em Grandes Números

Dimensão Tática: Anexos

I – Demonstrativo dos Programas Temáticos

II – Demonstrativo dos Programas de Gestão, Manutenção e Serviços ao Estado

RECEBIDO EM 31/08/2017
JEISON BERNARDO MATOS

MENSAGEM Nº 057/2017, de 30 de agosto de 2017.

Senhor Presidente,

Tenho a honra de submeter à apreciação dessa Eg. Câmara Municipal, por intermédio de V. Ex^a, o anexo projeto de lei que "*Dispõe sobre o Plano Plurianual do Município para o período 2018 – 2021*", em conformidade com o disposto no Art. 165, § 1º, da Constituição Federal e no Art. 145, da Lei Orgânica do Município.

A propositura trata da elaboração do projeto de lei do plano plurianual do Município para o período de 2018 - 2021, instrumento de planejamento governamental que define diretrizes, objetivos e metas da administração pública, com o propósito de viabilizar a implementação e gestão de políticas públicas, orientar a definição de prioridades e auxiliar na promoção do desenvolvimento sustentável do Município, e estrutura-se nas seguintes dimensões:

- Dimensão Estratégica – contempla a estratégias de desenvolvimento local, com base na visão de futuro e na relação com planos setoriais, estadual e federal. Apresenta o perfil básico do Município em dados mais recentes, as orientações e diretrizes estratégica que nortearam o planejamento e o PPA em grandes números;

- Dimensão Tática – aponta os caminhos para o alcance dos objetivos e das transformações definidas na dimensão estratégica, considerando as variáveis inerentes à política pública tratada, vinculando os Programas Temáticos como instrumento de consecução dos objetivos e metas assumidas, ambos materializados pelas iniciativas expressas no plano. Explicita, também, os Programas de Gestão, Manutenção e Serviços ao Estado, que tratam do funcionamento administrativo das unidades da administração municipal;

Exm^a Sr^a
Vereadora Vanderlânia Moraes Pereira
DD. Presidente da Câmara Municipal de Eusébio

Ø

- Dimensão Operacional – está diretamente relacionada ao desempenho da ação de governo no nível de eficácia, sendo tratada no orçamento, quando são definidos os recursos financeiros disponíveis por iniciativas que são transformadas em projetos e atividades e definem o nível de otimização e qualidade dos bens e serviços a serem entregues.

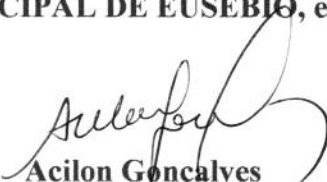
O PPA está estruturado em eixos de desenvolvimento, agrupando programas temáticos por áreas de atuação das políticas de governo que entregam produtos e serviços, e materializará a realização de ações que impactarão na melhoria da qualidade de vida da população.

Por fim, o Plano ora submetido à apreciação dessa Casa Legislativa é um instrumento voltado para a gestão de resultados e se constitui em um compromisso que a administração assume com a sociedade, tendo em vista a participação importante dos segmentos representativos organizados na indicação das metas nele consubstanciadas.

Na certeza de que a matéria, de mais alta relevância para a gestão da cidade, merecerá a melhor acolhida por parte de todos que fazem essa Casa Legislativa, passo a aguardar a sua aprovação.

Renovo a V. Ex^a e a seus ilustres pares, meus protestos de consideração e apreço.

PAÇO DA PREFEITURA MUNICIPAL DE EUSÉBIO, em 30 de agosto de 2017.



Acilon Gonçalves
PREFEITO DE EUSÉBIO

PROJETO DE LEI Nº 072, DE 31 DE AGOSTO DE 2017

Dispõe sobre o Plano Plurianual do Município para o período de 2018 – 2021.

Faço saber que a Câmara Municipal de Eusébio aprovou e eu, Prefeito de Eusébio, nos termos do Art. 56 da Lei Orgânica do Município, sanciono e promulgo a seguinte lei:

CAPÍTULO I

DO PLANEJAMENTO GOVERNAMENTAL E DO PLANO PLURIANUAL

Art. 1º. Esta lei institui o Plano Plurianual do Município de Eusébio para o período 2018 - 2021, em cumprimento ao disposto no art. 165, § 1º da Constituição Federal e no disposto no Art. 82, § 1º da Lei Orgânica do Município.

Art. 2º. O planejamento governamental é a atividade que, a partir de diagnósticos e estudos prospectivos, orienta as escolhas de políticas públicas.

Art. 3º. O PPA 2018 - 2021 é instrumento de planejamento governamental que define diretrizes, objetivos e metas com o propósito de viabilizar a implementação e a gestão das políticas públicas, orientar a definição de prioridades e auxiliar na promoção do desenvolvimento sustentável.

Art. 4º. O PPA 2018 - 2021 terá como diretrizes:

I – a gestão competente e transparente como garantia de eficiência nos gastos públicos na oferta de bens e serviços a sociedade;

II – a valorização da educação, da saúde e da assistência social, como garantia de inclusão social e melhoria da qualidade de vida;

III – a promoção do desenvolvimento urbano e ambiental com sustentabilidade, assegurando a preservação do ambiente natural frente ao construído;

IV – a promoção dos instrumentos da democracia participativa para fortalecimento dos processos de decisão;

V – o desenvolvimento econômico associado ao crescimento pessoal e profissional da classe trabalhadora;

VI – a mobilidade urbana sustentável como política pública de trânsito, transporte e uso e ocupação do solo, tratados de maneira conjunta e harmoniosa.

CAPÍTULO II DA ESTRUTURA E ORGANIZAÇÃO DO PLANO

Art. 5º. O PPA 2018 - 2021 reflete as políticas públicas e organiza a atuação governamental por meio de Programas Temáticos e de Gestão, Manutenção e Serviços ao Estado, assim definidos:

I - **Programa Temático:** que expressa e orienta a ação governamental para a entrega de bens e serviços à sociedade; e

II - **Programa de Gestão, Manutenção e Serviços ao Município:** que expressa e orienta as ações destinadas ao apoio, à gestão e à manutenção da atuação governamental.

Art. 6º. O Programa Temático é composto por Objetivos, Indicadores e Valor Global.

§ 1º O Objetivo expressa o que deve ser feito, reflete as situações a serem alteradas pela implementação de um conjunto de Iniciativas e tem como atributos:

I - **Órgão Responsável:** órgão cujas atribuições contribuem para a implementação do Objetivo;

II - **Meta:** medida do alcance do Objetivo, podendo ser de natureza quantitativa ou qualitativa; e

III - **Iniciativa:** atributo que declara as entregas de bens e serviços à sociedade, resultantes da coordenação de ações governamentais, decorrentes ou não do orçamento.

§ 2º O Indicador é uma referência que permite identificar e aferir, periodicamente, aspectos relacionados a um Programa, auxiliando o seu monitoramento e avaliação.

§ 3º O Valor Global é uma estimativa dos recursos orçamentários, necessários à consecução dos Objetivos, segregadas as esferas Fiscal e da Seguridade, com as respectivas categorias econômicas, e dos recursos de outras fontes.

Art. 7º. Integram o PPA 2018 - 2021 os seguintes anexos:

I - Anexo I - Programas Temáticos; e

II - Anexo II - Programas de Gestão, Manutenção e Serviços ao Estado.

CAPÍTULO III

DA INTEGRAÇÃO COM OS ORÇAMENTOS DO MUNICÍPIO

Art. 8º. Os Programas constantes do PPA 2018 - 2021 estarão expressos nas leis orçamentárias anuais e nas leis de crédito adicional.

§ 1º As ações orçamentárias serão discriminadas exclusivamente nas leis orçamentárias anuais.

§ 2º Nos Programas Temáticos, cada ação orçamentária estará vinculada a uma única Iniciativa, exceto as ações padronizadas.

Art. 9º. O Valor Global dos Programas, as Metas e os enunciados dos Objetivos não são limites à programação e à execução das despesas expressas nas leis orçamentárias e nas leis de crédito adicional.

Art. 10. Os orçamentos anuais, compatibilizados com o PPA 2018 - 2021 e com as respectivas leis de diretrizes orçamentárias, serão orientados pelas diretrizes expressas no art. 4º para o alcance dos Objetivos constantes deste Plano.

CAPÍTULO IV

DA GESTÃO DO PLANO

Seção I

Aspectos Gerais

Art. 11. A gestão do PPA 2018 - 2021 consiste na articulação dos meios necessários para viabilizar a consecução das suas metas, sobretudo, para a garantia de acesso dos segmentos populacionais mais vulneráveis às políticas públicas, e busca o aperfeiçoamento:

I - dos mecanismos de implementação e integração das políticas públicas; e

II - dos mecanismos de monitoramento, avaliação e revisão do PPA 2018 - 2021.

Parágrafo único. Caberá à Secretaria de Finanças e Planejamento definir os prazos, as diretrizes e as orientações técnicas complementares para a gestão do PPA 2018 - 2021.

Art. 12. O Poder Executivo encaminhará ao Poder Legislativo relatório anual de avaliação do Plano, que conterá:

I - avaliação do comportamento das variáveis macroeconômicas que embasaram a elaboração do Plano, explicitando, se for o caso, as razões das discrepâncias verificadas entre os valores previstos e os realizados;

II - situação, por Programa, dos Indicadores, Objetivos e Metas;

Art. 13. O Poder Executivo promoverá a adoção de mecanismos de estímulo à cooperação federativa com vistas à produção, ao intercâmbio e à disseminação de informações para subsidiar a gestão das políticas públicas.

CAPÍTULO V **DAS DISPOSIÇÕES GERAIS**

Art. 14. Para fins de atendimento ao disposto no § 1º do art. 167 da Constituição Federal, o investimento plurianual para o período de 2018 – 2021 está incluído no Valor Global dos Programas.

Parágrafo único. A lei orçamentária anual e seus anexos detalharão os investimentos de que trata o caput, para o ano de sua vigência.

Art. 15. A revisão do PPA será realizada:

I – pela Secretaria de Finanças e Planejamento a qualquer tempo, para a atualização das informações relativas:

- a) aos Indicadores dos Programas;
- b) aos Órgãos Responsáveis por Objetivos;
- c) às Iniciativas sem financiamento orçamentário;
- d) às Metas de caráter qualitativo, cuja implementação não impacte a execução da despesa orçamentária;
- f) às Metas de caráter quantitativo sem financiamento orçamentário; e

II - pela Secretaria Finanças e Planejamento, ao menos uma vez por ano, para compatibilizar as alterações promovidas pelas leis orçamentárias anuais e pelas leis de abertura de créditos adicionais, mediante:

- a) alteração do Valor Global dos Programas;
- b) inclusão, exclusão ou alteração de Iniciativas;
- c) adequação da vinculação entre Iniciativas e ações orçamentárias; e
- d) inclusão, exclusão ou alteração de Metas;

III - por meio de projeto de lei de revisão nos casos em que seja necessário:

- a) criar ou excluir Programa ou alterar a sua redação;

b) criar ou excluir Objetivo ou alterar a sua redação; e

c) criar ou excluir Metas e Iniciativas, ressalvadas as hipótese previstas nos incisos I e II do caput .

§ 1º As atualizações de que tratam os incisos I e II do caput serão informadas à Câmara de Vereadores.

§ 2º O projeto de lei de revisão que inclua ou modifique Programa Temático ou Objetivo deverá conter os respectivos atributos e observar a não superposição com a programação já existente no PPA 2018 - 2021.

Art. 16. Esta Lei entra em vigor na data de sua publicação.

PAÇO DA PREFEITURA MUNICIPAL DE EUSÉBIO, em 30 de agosto de 2017.



Acilon Gonçalves
PREFEITO DE EUSÉBIO




PREFEITURA MUNICIPAL
EUSEBIO
Desenvolvimento com qualidade de vida

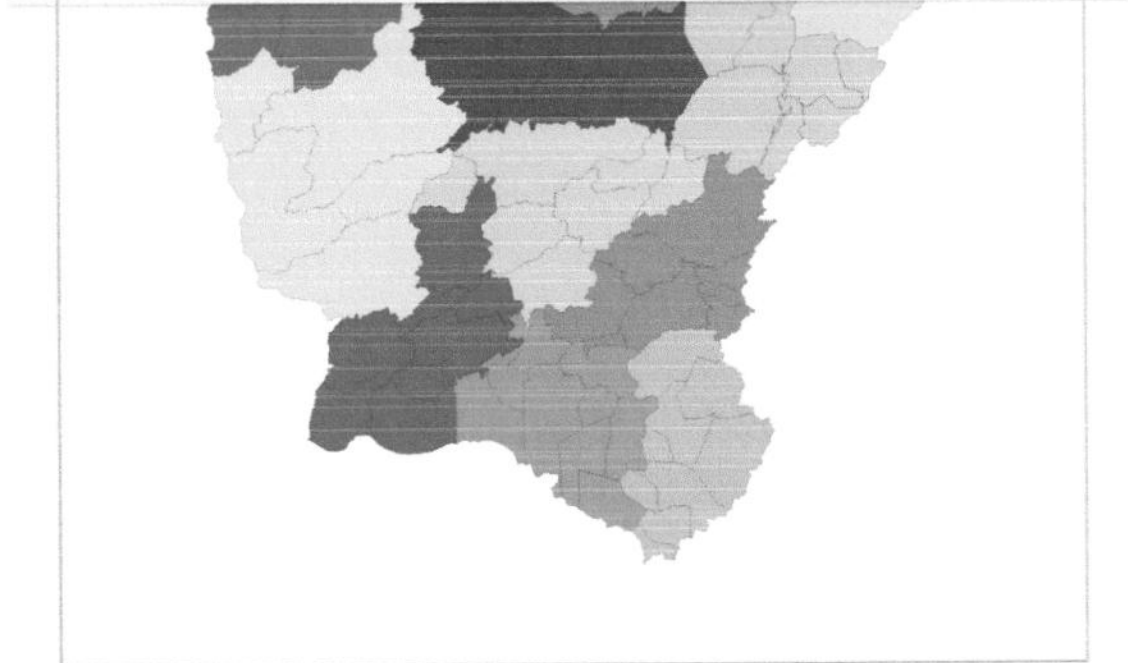
PPA

2018-2021


DIMENSÃO ESTRATÉGICA



**PERFIL BÁSICO MUNICIPAL
2016
EUSEBIO**

The image contains two maps of the municipality of Eusebio. The top map is partially obscured by a white banner containing the title. Both maps show the geographical outline of the municipality with internal lines representing neighborhood boundaries. The maps use a grayscale color scheme with varying shades of gray to distinguish different areas.

1 - CARACTERIZAÇÃO GEOGRÁFICA



1.1 - ASPECTOS GERAIS

Características

Município de Origem - Aquiraz
Ano de Criação - 1987
Lei de Criação - 11.333
Toponímia - Em homenagem ao abolicionista Eusébio de Queiroz Matoso e Câmara
Gentílico - Sem nenhum esclarecimento histórico
Código Município - 2304285

Fonte: Instituto Brasileiro de Geografia e Estatística (IBGE) e Instituto de Pesquisa e Estratégia Econômica do Ceará (IPECE).

1.2 - POSIÇÃO E EXTENSÃO

Situação geográfica

Coordenadas geográficas		Localização	Municípios limítrofes			
Latitude(S)	Longitude(WGr)		Norte	Sul	Leste	Oeste
3° 53' 24"	38° 27' 02"	Nordeste	Fortaleza	Aquiraz	Aquiraz	Fortaleza, Itaitinga

Fonte: Instituto Brasileiro de Geografia e Estatística (IBGE) e Instituto de Pesquisa e Estratégia Econômica do Ceará (IPECE).

Medidas territoriais

Área		Altitude (m)	Distância em linha reta a capital (km)
Absoluta (km ²)	Relativa (%)		
76,58	0,05	26,5	18

Fonte: Instituto Brasileiro de Geografia e Estatística (IBGE) e Instituto de Pesquisa e Estratégia Econômica do Ceará (IPECE).

1.3 - CARACTERÍSTICAS AMBIENTAIS

Aspectos climáticos

Clima	Pluviosidade (mm)	Temperatura média (°C)	Período chuvoso
Tropical Quente Sub-úmido	1.379,9	26° a 28°	janeiro a maio

Fonte: Fundação Cearense de Meteorologia e Recursos Hídricos (FUNCEME) e Instituto de Pesquisa e Estratégia Econômica do Ceará (IPECE).

Componentes ambientais

Relevo	Solos	Vegetação	Bacia hidrográfica
Tabuleiros Pré-Litorâneos	Podzólico Vermelho-Amarelo	Floresta Perenifólia Paludosa Marítima	Metropolitana

Fonte: Fundação Cearense de Meteorologia e Recursos Hídricos (FUNCEME) e Instituto de Pesquisa e Estratégia Econômica do Ceará (IPECE).

1.4 - DIVISÃO POLÍTICO-ADMINISTRATIVA

Divisão territorial

Códigos	Distritos	Ano de criação
230428505	Eusébio	1987

Fonte: Instituto Brasileiro de Geografia e Estatística (IBGE) e Instituto de Pesquisa e Estratégia Econômica do Ceará (IPECE).

Regionalização

Região administrativa	Região de planejamento	Mesorregião (IBGE)	Microrregião (IBGE)
1	Grande Fortaleza	Metropolitana de Fortaleza	Fortaleza

Fonte: Instituto Brasileiro de Geografia e Estatística (IBGE) e Instituto de Pesquisa e Estratégia Econômica do Ceará (IPECE).

2 - ASPECTOS DEMOGRÁFICOS E SOCIAIS



2.1 – DEMOGRAFIA

População residente – 1991/2000/2010

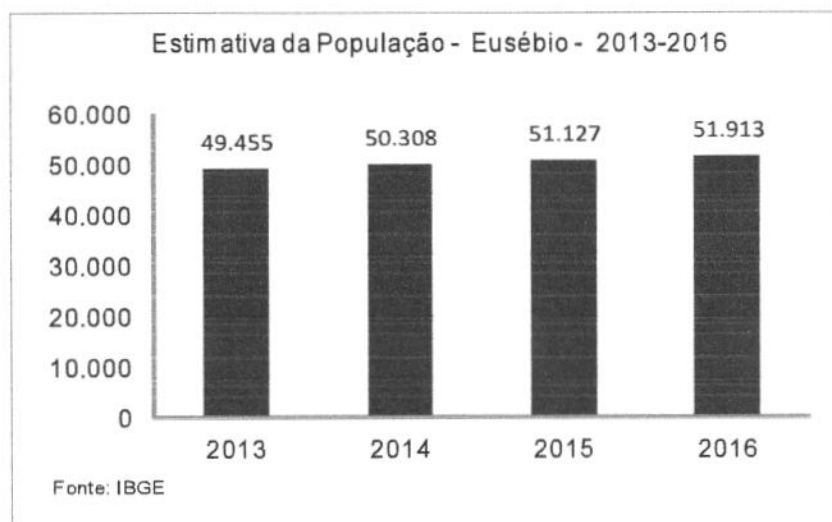
Discriminação	População residente					
	1991		2000		2010	
	Nº	%	Nº	%	Nº	%
Total	20.410	100,00	31.500	100,00	46.033	100,00
Urbana	20.410	100,00	31.500	100,00	46.033	100,00
Rural	-	-	-	-	-	-
Homens	10.285	50,39	15.739	49,97	22.951	49,86
Mulheres	10.125	49,61	15.761	50,03	23.082	50,14

Fonte: Instituto Brasileiro de Geografia e Estatística (IBGE) – Censos Demográficos 1991/2000/2010.

População recenseada, por sexo, segundo os grupos de idade - 2000/2010

Grupos de idade	População recenseada					
	Total		Homens		Mulheres	
	2000	2010	2000	2010	2000	2010
Total	31.500	46.033	15.739	22.951	15.761	23.082
0 – 4 anos	3.878	3.795	1.956	2.025	1.922	1.770
5 – 9 anos	3.704	4.058	1.890	2.102	1.814	1.956
10 – 14 anos	3.786	4.936	1.846	2.509	1.940	2.427
15 – 19 anos	3.633	4.621	1.793	2.298	1.840	2.323
20 – 24 anos	3.099	4.812	1.616	2.367	1.483	2.445
25 – 29 anos	2.695	4.406	1.358	2.149	1.337	2.257
30 – 34 anos	2.288	3.841	1.094	1.853	1.194	1.988
35 – 39 anos	2.098	3.558	1.067	1.811	1.031	1.747
40 – 44 anos	1.411	2.964	696	1.438	715	1.526
45 – 49 anos	1.173	2.473	586	1.229	587	1.244
50 – 59 anos	1.741	3.095	856	1.530	885	1.565
60 – 69 anos	1.098	1.890	531	926	567	964
70 anos ou mais	896	1.584	450	714	446	870

Fonte: Instituto Brasileiro de Geografia e Estatística (IBGE) – Censos Demográficos 2000/2010.



Indicadores demográficos – 1991/2000/2010

Discriminação	Indicadores demográficos		
	1991	2000	2010
Densidade demográfica (hab./km ²)	270,33	405,41	582,64
Taxa geométrica de crescimento anual (%) ⁽¹⁾			
Total	4,86	4,94	3,87
Urbana	4,86	4,94	3,87
Rural	-	-	-
Taxa de urbanização (%)	100,00	100,00	100,00
Razão de sexo	101,58	99,86	99,42
Participação nos grandes grupos populacionais (%)	100,00	100,00	100,00
0 a 14 anos	41,95	36,09	27,78
15 a 64 anos	53,95	59,50	67,07
65 anos e mais	4,10	4,41	5,15
Razão de dependência ⁽²⁾	85,36	68,05	49,09

Fonte: Instituto Brasileiro de Geografia e Estatística (IBGE) – Censos Demográficos 1991/2000/2010.

(1) Taxas nos períodos 1980/91 e 1991/00 para os anos de 1991, 2000 e 2010, respectivamente.

(2) Quociente entre "população dependente", isto é, pessoas menores de 15 anos e com 65 anos ou mais de idade e a população potencialmente ativa, isto é, pessoas com idade entre 15 e 64 anos.

2.2 - DOMÍCILOS

Domicílios particulares ocupados por situação e média de moradores – 2010

Situação	Domicílios particulares ocupados		
	Quantidade	Média de moradores	
		Município	Estado
Total	12.721	3,61	3,56
Urbana	12.721	3,62	3,49
Rural	-	-	3,79

Fonte: Instituto Brasileiro de Geografia e Estatística (IBGE) – Censo Demográfico 2010.

2.3 - SAÚDE

Unidades de saúde ligadas ao Sistema Único de Saúde (SUS), por tipo de prestador - 2015

Tipo de Prestador	Unidades de saúde ligadas ao SUS	
	Quantidade	%
Total	29	100,00
Pública	28	96,55
Privada	1	3,45

Fonte: Secretaria da Saúde do Estado do Ceará (SESA).

Profissionais de saúde, ligados ao Sistema Único de Saúde (SUS) – 2015

Discriminação	Profissionais de saúde ligados ao SUS	
	Município	Estado
Total	530	67.093
Médicos	172	12.239
Dentistas	29	2.986
Enfermeiros	72	7.609
Outros profissionais de saúde/nível superior	48	6.329
Agentes comunitários de saúde	54	15.467
Outros profissionais de saúde/nível médio	155	22.463

Fonte: Secretaria da Saúde do Estado do Ceará (SESA).

Nota: Profissionais de saúde cadastrados em unidades de entidades públicas e privadas.

Crianças acompanhadas pelo Programa Agentes de Saúde - 2015

Discriminação	Crianças acompanhadas pelo Programa Agentes de Saúde (%)	
	Município	Estado
Até 4 meses só mamando	73,55	68,69
De 0 a 11 meses com vacina em dia	96,56	94,71
De 0 a 11 meses subnutridas (1)	1,01	0,93
De 12 a 23 meses com vacina em dia	95,60	94,34
De 12 a 23 meses subnutridas (1)	1,18	1,61
Peso < 2,5 kg ao nascer	4,86	8,05

Fonte: Secretaria da Saúde do Estado do Ceará (SESA).

(1) Crianças com peso inferior a P₁₀.

Casos confirmados das doenças de notificação compulsória – 2015

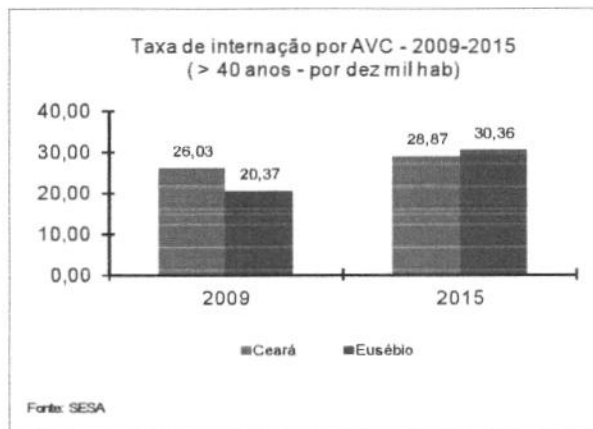
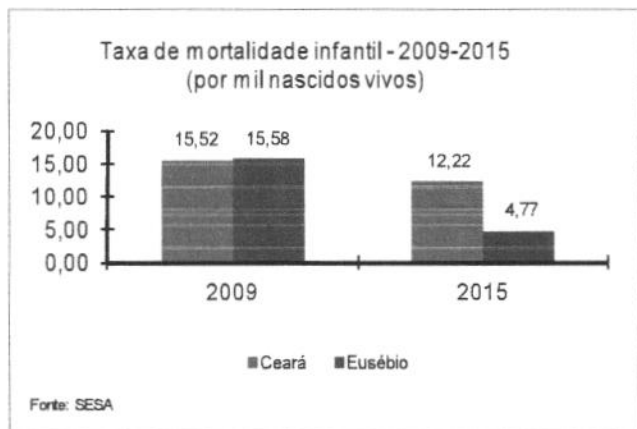
Discriminação	Casos confirmados das doenças de notificação compulsória	
	Município	Estado
AIDS	11	856
Dengue	386	55.588
Febre tifoide	-	-
Hanseníase	6	2.118
Hepatite viral	3	312
Leishmaniose tegumentar	1	598
Leishmaniose Visceral	3	524
Leptospirose	1	28
Meningite	3	249
Raiva	-	-
Tétano acidental	-	17
Tuberculose	20	4.240

Fonte: Secretaria da Saúde do Estado do Ceará (SESA).

Principais Indicadores de Saúde – 2015

Discriminação	Principais Indicadores de Saúde	
	Município	Estado
Médicos/1.000 hab.	3,36	1,37
Dentistas/1.000 hab.	0,57	0,34
Leitos/1.000 hab.	1,76	2,18
Unidades de saúde/1.000 hab.	0,57	0,43
Taxa de internação por AVC (40 anos ou mais)/10.000 hab.	30,36	28,87
Nascidos vivos	1.259	129.578
Óbitos	6	1.584
Taxa de mortalidade infantil/1.000 nascidos vivos	4,77	12,22

Fonte: Secretaria da Saúde do Estado do Ceará (SESA).

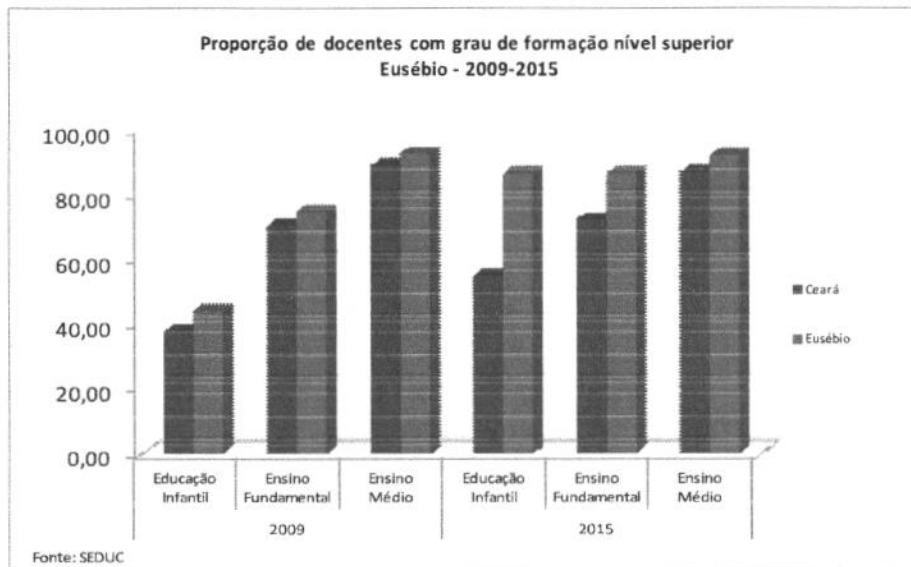


2.4 - EDUCAÇÃO

Docentes e matrícula inicial - 2015

Dependência Administrativa	Docentes		Matrícula inicial	
	Município	Estado	Município	Estado
Total	681	96.737	15.291	2.229.711
Federal	-	893	-	11.107
Estadual	119	19.680	2.705	432.014
Municipal	503	62.119	11.383	1.333.872
Particular	72	21.217	1.203	452.718

Fonte: Secretaria da Educação Básica (SEDUC).



Fonte: SEDUC

Escolas com biblioteca e laboratório de informática - 2015

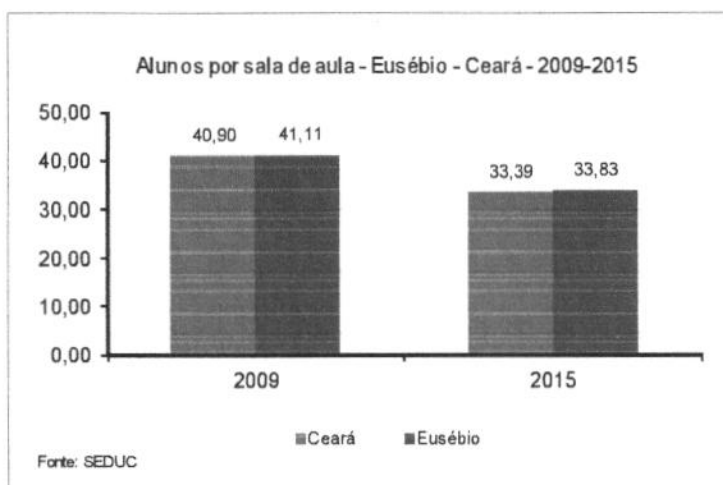
Discriminação	Federal		Estadual		Municipal		Particular	
	Nº	%	Nº	%	Nº	%	Nº	%
Total de escolas	-	-	4	-	38	-	5	-
Biblioteca	-	-	1	0,25	15	0,39	3	0,60
Laboratório de informática	-	-	4	1,00	29	0,76	3	0,60

Fonte: Secretaria da Educação Básica (SEDUC).

Indicadores educacionais no ensino fundamental e médio – 2015

Discriminação	Indicadores educacionais			
	Ensino fundamental		Ensino médio	
	Município	Estado	Município	Estado
Taxas (%)				
Escolarização líquida	100,0	89,6	64,3	54,2
Aprovação	95,6	93,4	73,4	85,6
Reprovação	4,0	5,1	15,4	7,2
Abandono	0,4	1,5	11,2	7,3
Alunos por sala de aula	27,9	25,2	32,9	25,2

Fonte: Secretaria da Educação Básica (SEDUC).



2.5 – ÍNDICES DE DESENVOLVIMENTO

Índices de Desenvolvimento

Índices	Valor	Posição no ranking
Índice de Desenvolvimento Municipal (IDM) – 2012	65,63	2
Índice de Desenvolvimento Humano (IDH) – 2010	0,701	4
Índice de Desenvolvimento Social de Oferta (IDS-O) – 2009	0,451	16
Índice de Desenvolvimento Social de Resultado (IDS-R) – 2009	0,627	5

Fonte: Instituto de Pesquisa e Estratégia Econômica do Ceará (IPECE) e Programa das Nações Unidas para o Desenvolvimento (PNUD).

População extremamente pobre: (com rendimento domiciliar *per capita* mensal de até R\$ 70,00) - 2010

Discriminação	População extremamente pobre			
	Município	%	Estado	%
Total	3.793	8,24	1.502.924	17,78
Urbana	3.793	8,24	726.270	11,44
Rural	-	-	776.654	36,88

Fonte: Instituto Brasileiro de Geografia e Estatística (IBGE) – Censo Demográfico 2010.

2.6 – EMPREGO E RENDA

Número de empregos formais - 2015

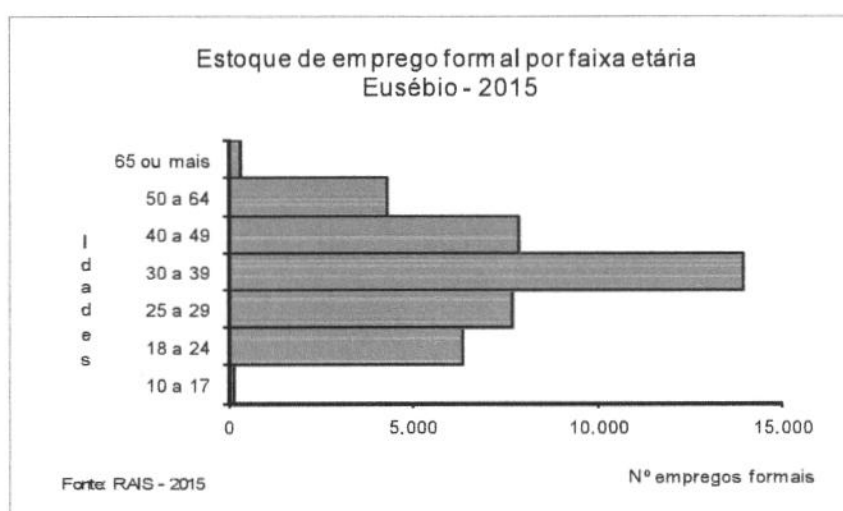
Discriminação	Número de empregos formais					
	Município			Estado		
	Total	Masculino	Feminino	Total	Masculino	Feminino
Total das Atividades	40.411	29.692	10.719	1.542.759	860.698	682.061
Extrativa Mineral	146	118	28	3.357	3.050	307
Indústria de Transformação	12.366	9.008	3.358	247.716	154.047	93.669
Serviços Industriais de Utilidade Pública	187	156	31	9.609	8.019	1.590
Construção Civil	4.356	4.001	355	84.265	77.760	6.505
Comércio	4.133	2.949	1.184	273.851	160.887	112.964
Serviços	15.400	11.863	3.537	490.382	272.998	217.384
Administração Pública	3.663	1.483	2.180	406.057	159.726	246.331
Agropecuária	160	114	46	27.522	24.211	3.311

Fonte: Ministério do Trabalho (MTb) – RAIS.

Saldo de empregos formais - 2015

Discriminação	Saldo de empregos formais					
	Município			Estado		
	Admitidos	Desligados	Saldo	Admitidos	Desligados	Saldo
Total das Atividades	15.783	17.194	-1.411	461.644	497.486	-35.842
Extrativa Mineral	93	110	-17	926	1.118	-192
Indústria de Transformação	3.680	4.274	-594	79.199	96.713	-17.514
Serviços Industriais de Utilidade Pública	103	73	30	3.067	2.537	530
Construção Civil	3.399	3.287	112	72.627	84.503	-11.876
Comércio	1.724	1.896	-172	109.087	112.916	-3.829
Serviços	6.690	7.462	-772	179.911	183.794	-3.883
Administração Pública	-	-	-	1.440	1.051	389
Agropecuária	94	92	2	15.387	14.854	533

Fonte: Ministério do Trabalho (MTb) – CAGED.



2.7 – INDÚSTRIA

Empresas industriais ativas – 2015

Discriminação	Empresas industriais ativas			
	Município	%	Estado	%
Total	603	100,00	43.483	100,00
Extrativa mineral	3	0,50	388	0,89
Construção civil	107	17,74	2.978	6,85
Utilidade pública	4	0,66	323	0,74
Transformação	489	81,09	39.794	91,52

Fonte: Secretaria da Fazenda (SEFAZ).

2.8 – COMÉRCIO

Estabelecimentos comerciais – 2015

Discriminação	Estabelecimentos comerciais			
	Município	%	Estado	%
Total	1.159	100,00	185.045	100,00
Atacadista	89	7,68	3.845	2,08
Varejista	1.049	90,51	180.740	97,67
Reparação (1)	21	1,81	460	0,25

Fonte: Secretaria da Fazenda (SEFAZ).

(1) de veículos de objetos pessoais e de uso doméstico.

3 - INFRAESTRUTURA

3.1 - SANEAMENTO

Abastecimento de Água - 2015

Discriminação	Abastecimento de água		
	Município	Estado	% sobre o total do Estado
Ligações reais	16.470	1.757.582	0,94
Ligações ativas	13.872	1.613.578	0,86
Volume produzido (m³)	3.510.681	368.392.488	0,95
Taxa de cobertura d'água urbana (%)	96,69	92,06	-

Fonte: Companhia de Água e Esgoto do Ceará (CAGECE).

Esgotamento Sanitário - 2015

Discriminação	Esgotamento sanitário		
	Município	Estado	% sobre o total do Estado
Ligações reais	1.806	593.711	0,30
Ligações ativas	1.720	544.028	0,32
Taxa de cobertura urbana de esgoto (%)	13,70	38,24	-

Fonte: Companhia de Água e Esgoto do Ceará (CAGECE).

Domicílios particulares permanentes segundo as formas de abastecimento de água - 2000/2010

Formas de abastecimentos	Município				Estado			
	2000	%	2010	%	2000	%	2010	%
Total	7.258	100,00	12.711	100,00	1.757.888	100,00	2.365.276	100,00
Ligada a rede geral	569	7,84	7.382	58,08	1.068.746	60,80	1.826.543	77,22
Poço ou nascente	5.186	71,45	3.719	29,26	360.737	20,52	221.161	9,35
Outra	1.503	20,71	1.610	12,67	328.405	18,68	317.565	13,43

Fonte: Instituto Brasileiro de Geografia e Estatística (IBGE) – Censos Demográficos 2000/2010.

Domicílios particulares permanente segundo os tipos de esgotamento sanitário - 2000/2010

Tipos de esgotamentos sanitários	Município				Estado			
	2000	%	2010	%	2000	%	2010	%
Total (1)	7.258	100,00	12.711	100,00	1.757.888	100,00	2.365.276	100,00
Rede geral ou pluvial	288	3,97	1.709	13,45	376.884	21,44	774.873	32,76
Fossa séptica	1.868	25,74	2.402	18,90	218.682	12,44	251.193	10,62
Outra	3.887	53,55	8.449	66,47	731.075	41,59	1.167.911	49,38
Não tinham banheiros	1.215	16,74	151	1,19	431.247	24,53	171.277	7,24

Fonte: Instituto Brasileiro de Geografia e Estatística (IBGE) – Censos Demográficos 2000/2010.

(1) Inclusive os domicílios sem declaração da existência de banheiro ou sanitário.

3.2 - ENERGIA ELÉTRICA E COLETA DE LIXO

Consumo e consumidores de energia elétrica - 2015

Classes de consumo	Consumo (mwh)	Consumidores
Total	182.742	20.497
Residencial	38.714	18.366
Industrial	97.154	156
Comercial	30.054	1.211
Rural	6.464	404
Público	10.237	357
Próprio	119	3

Fonte: Companhia Energética do Ceará (COELCE).

Domicílios particulares permanente segundo energia elétrica e lixo coletado - 2000/2010

Discriminação	Município				Estado			
	2000	%	2010	%	2000	%	2010	%
Total	7.258	100,00	12.711	100,00	1.757.888	100,00	2.365.276	100,00
Com energia elétrica	7.114	98,02	12.627	99,34	1.568.648	89,23	2.340.224	98,94
Com lixo coletado	4.991	68,77	11.955	94,05	1.081.790	61,54	1.781.993	75,34

Fonte: Instituto Brasileiro de Geografia e Estatística (IBGE) – Censos Demográficos 2000/2010

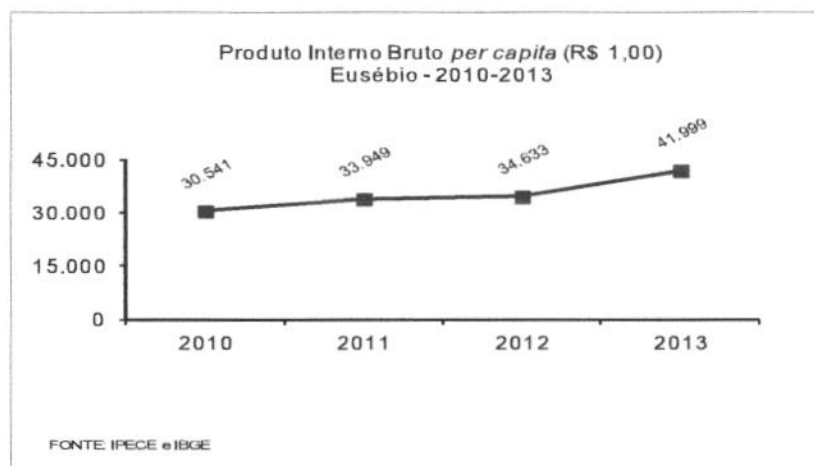
4 – ECONOMIA E FINANÇAS

4.1 - PRODUTO INTERNO BRUTO

Produto Interno Bruto - 2013

Discriminação	Município	Estado
PIB a preços de mercado (R\$ mil)	2.077.064	108.796.325
PIB <i>per capita</i> (R\$ 1,00)	41.999	12.393
PIB por setor (%)		
Agropecuária	0,95	5,16
Indústria	50,61	20,46
Serviços	48,44	74,38

Fonte: Instituto Brasileiro de Geografia e Estatística (IBGE)/Instituto de Pesquisa e Estratégia Econômica do Ceará.



4.2 - FINANÇAS PÚBLICAS

Receita Municipal - 2015

Discriminação	Receita Municipal	
	Valor corrente (R\$ mil)	% sobre a receita total
Receita Total	260.520	100,00
Receitas correntes	258.880	99,37
Receita tributária	48.657	18,80
Receita de contribuições	16.854	6,51
Receita patrimonial	11.038	4,26
Receita de serviços	-	-
Transferências correntes	143.929	55,60
Outras receitas correntes	38.402	14,83
Receitas de capital	1.639	0,63

Fonte: Tribunal de Contas dos Municípios (TCM).

Despesa Municipal - 2015

Discriminação	Despesa Municipal	
	Valor corrente (R\$ mil)	% sobre a despesa total
Total	208.877	100,00
Despesas correntes	201.738	96,58
Pessoal e encargos sociais	116.805	57,90
Juros e encargos da dívida	28	0,01
Outras despesas correntes	84.904	42,09
Despesas de capital	7.139	3,42
Investimentos	6.550	91,75
Inversões financeiras	-	-
Amortização da dívida	589	8,25

Fonte: Tribunal de Contas dos Municípios (TCM).

Receita Estadual arrecadada - 2015

Discriminação	Receita Estadual arrecadada (R\$ 1,00)		
	Município	Estado	% sobre o Estado
Receita total	114.538.564	10.659.337.092	1,07
Receita tributária	114.538.564	10.622.541.986	1,08
ICMS	104.686.371	9.859.113.152	1,06
Outros	9.852.192	763.428.833	1,29
Demais receitas	-	36.795.106	-

Fonte: Secretaria da Fazenda (SEFAZ).

Nota: Não foram considerados ajustes e anulações de receitas.

Receita da União arrecadada - 2015

Discriminação	Receita da União arrecadada (R\$ 1,00)		
	Município	Estado	% sobre o Estado
Receita total	515.295.398	11.828.717.683	4,36
Arrecadação IPI	8.924.335	413.427.461	2,16
Outros	506.371.063	11.415.290.222	4,44

Fonte: Secretaria Regional da Receita Federal.

Nota: Arrecadação bruta sem retificações.

5 – POLÍTICA



Prefeitura

Endereço	Telefone / e-mail
Rua Edmilson Pinheiro, 150 - Autódromo C.E.P: 61.760-000	(85) 3260-5294 Fax (85) 3260-5145 prefeituraeusebio@yahoo.com.br

Fonte: Associação dos Municípios e Prefeitos do Estado do Ceará (APRECE).

Prefeito eleito - 2016

Nome	Partido
Acilon Gonçalves Pinto Junior	PEN

Fonte: Associação dos Municípios e Prefeitos do Estado do Ceará (APRECE).

Número de Eleitores – 2016

Discriminação	Município	Estado	% sobre o total do Estado
Total (1)	38.491	6.324.780	0,61
Homens	17.802	2.991.782	0,60
Mulheres	20.689	3.328.331	0,62

Fonte: Tribunal Regional Eleitoral (TRE-CE).

(1) Inclusive os eleitores sem informações do sexo.

VISÃO DE FUTURO

O Município de Eusébio está vivenciando os melhores anos de sua história. As políticas públicas desenvolvidas promoveram de forma incontestável a melhoria da qualidade de vida da população, colocando o Município em uma posição de destaque no cenário nacional, conquistando o maior IDH (Índice de Desenvolvimento Humano) do Estado do Ceará.

Este é o Eusébio de hoje que tem conquistado reconhecimento nacional, mas é preciso avançar, são muitos os desafios. A sua juventude aliada aos compromissos assumidos em dar continuidade aos programas sociais e de desenvolvimento sustentável promoverão a consolidação desse processo.

O setor privado e a sociedade impulsionam o desenvolvimento, mas o papel orientador do Município tem se mostrado de fundamental importância ao apontar o futuro desejado e os recursos disponíveis para sua viabilização.

Nesse sentido, a Visão de Futuro é o orientador do planejamento do Município e aponta para o objetivo maior, estabelecendo um ideal possível de ser alcançado com a soma dos esforços de todos, na busca de um desenvolvimento econômico e social orientado para a melhoria da qualidade de vida da população.

EUSÉBIO será um município reconhecido;

I – Por seu desenvolvimento urbano e ambiental sustentável, atrativo para a crescente demanda de famílias na busca do bem morar com segurança;

II – Por seu desenvolvimento econômico, com ênfase no setor terciário (comércio e serviços), tendo como indutores a educação básica de qualidade e a capacitação e qualificação profissional;

III – Por seu desenvolvimento social orientado no atendimento aos menos favorecidos, de modo a promover a inclusão social e o combate à pobreza extrema;

IV – Por sua gestão pública moderna e transparente, associada à competência e ao uso da tecnologia da informação.

Os indicadores econômicos, sociais e ambientais serão confrontados em comparação com os de 2021, que será avaliado quanto foi alcançado durante a execução desse planejamento, observando que a Visão de Futuro aponta para um desafio muito maior que os quatro anos de vigência do Plano Plurianual.

ORIENTAÇÃO ESTRATÉGICA

Os programas, metas e iniciativas do Plano Plurianual 2018 – 2021, são voltados para a melhoria da qualidade de vida da população de Eusébio e direcionadas para o atendimento das seguintes diretrizes:

I – Gestão pública competente e transparente como garantia de eficiência nos gastos públicos na oferta de bens e serviços a sociedade;

II – Valorização da educação, da saúde e da assistência social, como instrumentos de inclusão social e melhoria da qualidade de vida;

III – Promoção do desenvolvimento urbano e ambiental com sustentabilidade, assegurando a preservação do ambiente natural frente ao construído;

IV – Promoção dos instrumentos da democracia participativa para fortalecimento dos processos de decisão;

V – Desenvolvimento econômico associado ao crescimento pessoal e profissional da classe trabalhadora;

VI – Mobilidade urbana sustentável como política pública de trânsito, transporte e uso e ocupação do solo, tratados de maneira conjunta e harmoniosa.

DIRETRIZES ESTRATÉGICAS

Os programas do Plano Plurianual 2018 – 2021 foram direcionados para o atendimento das diretrizes estratégicas estabelecidas nos eixos estruturantes a seguir indicados:

Eixo I - Desenvolvimento Econômico Sustentável

- Considerar como política de desenvolvimento do Município a necessidade de vinculação das atividades produtivas às necessidades essenciais das comunidades, através da absorção da mão-de-obra local, determinando a melhoria da qualidade de vida das famílias;
- Promover atividades que garantam a inclusão de pessoas no mercado de trabalho, valorizando a força do trabalho local e aumentando o número de pessoas profissionalmente ativas;
- Incentivar os pequenos produtores e a implantação de novas empresas no Município, objetivando a geração de emprego e renda;
- Aproveitar o reconhecido potencial turístico, beneficiando a região com infraestrutura adequada ao desenvolvimento do setor, com o objetivo de colocar o Município na rota turística sol-nascente;

Eixo II - Desenvolvimento Social e Seguro

- Assegurar a educação para todos mediante o processo de acesso do educando á escola, em condição de permanência com sucesso, construindo o conhecimento numa relação harmoniosa educando/educador em articulação com a família;
- Implantar uma prática de educação inclusiva, articulando a realidade da escola com seu entorno e estabelecendo parcerias com outras instituições governamentais e representantes da sociedade civil; bem como aperfeiçoar as potencialidades da escola, quanto aos paradigmas de uma gestão democrática que tem o eixo pedagógico como centro, construído no seu coletivo;
- Desenvolver de forma descentralizada, intersetorial e integrada às demais políticas públicas municipais, programas, metas e iniciativas que assegurem benefícios de proteção social da assistência social, com base na territorialização, voltados ás famílias e indivíduos em situação de risco pessoal e social, visando: seu enfrentamento; a garantia de mínimos sociais; ao

provimento de condições para atender contingências sistemáticas eventuais; e ainda atender aos ditames da universalização dos direitos sociais no Município;

- Garantir o acesso à ações e serviços de saúde em todos os níveis de atenção (primária, secundária e terciária), de forma universal,, integral e com equidade;
- Fazer do esporte um instrumento de inclusão social e de melhoria da qualidade de vida da população, por meio de ações de esportivas comunitárias;
- Valorizar os talentos artísticos da terra, expandindo as atividades festivas e promoção de eventos;
- Promover a segurança pública como direito do cidadão, através de ações consorciadas com outras esferas de governo e com a Guarda Municipal como instrumento de segurança pública e patrimonial;
- Garantir habitação social com a implementação de urbanização de assentamentos precários, associado à regularização fundiária, a promoção da segurança e salubridade, melhoria das condições de habitabilidade e promover a acessibilidade à aquisição e a melhoria de habitações;
- Mobilizar a juventude para proposição e acompanhamento de políticas públicas e fortalecer o protagonismo juvenil;

Eixo III - Infraestrutura e Serviços

- Assegurar o atendimento com saneamento básico, com ênfase no abastecimento d'água de qualidade para o consumo da população e na melhoria da coleta domiciliar e seletiva de resíduos sólidos, como política pública de saúde;
- Promover o desenvolvimento urbano e ambiental com sustentabilidade, como forma de atrativo para a implantação de condomínios habitacionais;
- Garantir mobilidade urbana sustentável como política pública de trânsito, transporte e uso e ocupação do solo;
- Promover a revitalização e requalificação urbana por meio de intervenções estruturantes no sistema viário e em espaços públicos;

S

Eixo IV - Gestão Moderna e Transparente

- Assegurar gestão pública moderna, competente e transparente, associada a utilização da tecnologia da informação como forma de eficiência dos gastos públicos na oferta de bens e serviços à sociedade.

PPA EM GRANDES NÚMEROS

Financiamento do Plano

O planejamento governamental para os próximos 4 anos constante do PPA 2018 - 2021, expresso nos Programas: Temáticos; de Gestão, Manutenção e Serviços ao Estado; e nos que não constam do PPA, aponta para aplicações no montante de R\$ 1.322,1 milhões.

As fontes de receitas que financiam o PPA 2018 – 2021, oriundas dos Orçamentos Fiscal e da Seguridade Social, apresentam a especificado na tabela abaixo:

FONDE RECURSOS EM R\$ MIL

FONTE DE FINANCIAMENTO / ANO	2018	%	2019-2021	%	TOTAL	%
RECEITA TRIBUTÁRIA	69.841	22,65	235.688	23,25	305.529	23,11
RECEITA DE CONTRIBUIÇÕES	13.811	4,48	46.607	4,60	60.418	4,57
RECEITA PATRIMONIAL	12.782	4,15	45.870	4,52	58.652	4,44
RECEITA DE SERVIÇOS	120	0,04	360	0,04	480	0,04
TRANSFERÊNCIAS CORRENTES	190.428	61,77	642.622	63,39	833.050	63,01
OUTRAS RECEITAS CORRENTES	7.905	2,56	26.676	2,63	34.581	2,62
OPERAÇÕES DE CRÉDITO	6.300	2,04	900	0,09	7.200	0,54
ALIENAÇÃO DE BENS	10	0,00	30	0,00	40	0,00
TRANSFERÊNCIAS DE CAPITAL	18.893	6,13	56.679	5,59	75.572	5,72
RECEITA INTRA-ORÇAMENTÁRIAS	9.068	2,94	31.193	3,08	40.261	3,05
DEDUÇÕES DO FUNDEB	- 20.854	- 6,76	- 72.875	- 7,19	- 93.729	- 7,09
TOTAL	308.304	100,00	1.013.750	100,00	1.322.054	100,00

Gastos por Eixos Estruturantes

Os gastos previstos no PPA 2018 – 2021 apresentam-se distribuídos pelos eixos estruturantes relacionados no quadro a seguir:

Especificação	Valor R\$ 1,00	%
Eixo I - Desenvolvimento Econômico Sustentável	44.698.000	3,6
Eixo II - Desenvolvimento Social e Seguro	758.955.000	61,1
Eixo III - Infraestrutura e Serviços	126.236.000	10,2
Eixo IV - Gestão Moderna e Transparente	311.393.000	25,1
Total	1.241.282.000	100

Dispêndio por Tipo de Programa

O PPA 2018 – 2021 está estruturado por tipos de programas, conforme a sua finalidade. Os Programas Temáticos retratam a agenda de governo organizada pelos temas das políticas públicas e orientam a ação governamental na disponibilização de bens e serviços oferecidos à população, enquanto que os Programas de Gestão, Manutenção e Serviços ao Estado agrupam um conjunto de ações destinadas ao apoio, à gestão, à manutenção da ação governamental e aos serviços prestados ao Município.

Do montante de recursos previstos no PPA 2018 - 2021, R\$ 1.322,1 milhões, 70,3% se destinam aos Programas Temáticos; 23,6% aos Programas de Gestão, Manutenção e Serviços ao Estado; e, 6,1% aos Programas que não constam no PPA, conforme discriminado no quadro abaixo:

Tipos de Programas	Valor R\$ 1,00	%
Programas Temáticos	929.889.000	70,3
Programas de Gestão, Manutenção e Serviços ao Estado	311.393.000	23,6
Programas que não contam do PPA	80.772.000	6,1
Total	1.322.054.000	100,0

Alocação de Recursos por Programas Temáticos

A previsão de recursos por Programas Temáticos do PPA apresenta a seguinte distribuição:

		R\$ 1,00	
Código	Especificação	2018	2019-2021
0201	Aperfeiçoamento do Sistema Único de Saúde do Município	63.955.000	217.754.000
0202	Cultura: Promoção e Acesso	2.751.000	8.864.000
0203	Defesa Civil	47.000	154.000
0204	Desenvolvimento Ambiental Sustentável	4.508.000	14.267.000
0205	Desenvolvimento Econômico	742.000	2.434.000
0206	Desenvolvimento Urbano	6.067.000	19.890.000
0207	Educação Básica	85.652.000	290.540.000
0208	Esporte e Lazer	2.191.000	7.913.000
0209	Fortalecimento do Sistema Único de Assistência Social	4.219.000	13.745.000
0210	Habitação Social: Moradia Digna	1.934.000	5.850.000
0211	Mobilidade Urbana e Trânsito	4.158.000	13.798.000
0212	Políticas Públicas de Juventude	175.000	572.000
0213	Previdência Social	2.387.000	8.061.000
0214	Promoção dos Direitos da Criança e Adolescentes	683.000	2.237.000
0215	Resíduos Sólidos	10.786.000	35.379.000
2016	Saneamento Básico	426.000	1.333.000
0217	Segurança Alimentar e Nutricional	814.000	2.403.000
0218	Segurança Pública e Patrimonial com Cidadania	8.323.000	27.299.000
0219	Serviços Públicos	8.037.000	26.362.000
0220	Trabalho, Emprego e Renda	5.083.000	16.124.000
0221	Turismo Local	383.000	1.157.000
0222	Promoção dos Direitos do Idoso	51.000	165.000
0223	Promoção dos Direitos da Pessoa com Deficiência	51.000	165.000
Totais		213.423.000	716.466.000
Total Geral		929.889.000	

Alocação de Recursos por Programas de Gestão, Manutenção e Serviços ao Estado

A previsão de recursos por Programas de Gestão, Manutenção e Serviços ao Estado do PPA apresenta a seguinte distribuição:

		R\$ 1,00	
Código	Especificação	2018	2019-2021
0101	Atuação Legislativa da Câmara de Vereadores	10.428.000	35.030.000
0102	Programa de Gestão e Manutenção da Secretaria Municipal de Apoio ao Gabinete e Vinculadas	7.793.000	26.284.000
0103	Programa de Gestão e Manutenção da Procuradoria Geral do Município	1.096.000	3.595.000
0104	Programa de Gestão e Manutenção da Assessoria de Articulação Política	243.000	797.000
0105	Programa de Gestão e Manutenção da Assessoria de Comunicação	612.000	2.007.000
0106	Programa de Gestão e Manutenção da Secretaria de Finanças e Planejamento	12.277.000	18.807.000
0107	Programa de Gestão e Manutenção da Secretaria de Governo e Desenvolvimento da Gestão e Vinculadas	5.563.000	18.772.000
0108	Programa de Gestão e Manutenção da Secretaria de Obras e Serviços Públicos	6.331.000	20.765.000
0109	Programa de Gestão e Manutenção da Secretaria de Educação e Vinculadas	3.305.000	10.840.000
0110	Programa de Gestão e Manutenção da Secretaria de Saúde e Vinculadas	7.613.000	24.971.000
0111	Programa de Gestão e Manutenção da Secretaria de Desenvolvimento Social e Vinculadas	3.641.000	11.943.000
0112	Programa de Gestão e Manutenção da Secretaria Esportes e Juventude	2.205.000	7.233.000
0113	Programa de Gestão e Manutenção da Secretaria de Segurança Pública e Cidadania e Vinculadas	5.431.000	17.814.000
0114	Programa de Gestão e Manutenção da Secretaria de Cultura e Turismo e Vinculadas	3.618.000	11.867.000
0115	Programa de Gestão e Manutenção da Secretaria Municipal de Controladoria e Ouvidoria Geral	917.000	3.008.000
0116	Previdência de Inativos e Pensionistas do RPPS	6.212.000	20.375.000
	Totais	77.285.000	234.108.000
	Total Geral	311.393.000	

Alocação de Recursos por Programas que não constam do PPA

Os recursos alocados para os programas que não constam do PPA por não oferecerem bens e serviços ofertados diretamente à sociedade, tampouco se enquadram nos programas temáticos e de gestão, manutenção e serviços ao Estado, apresenta a seguinte distribuição:

R\$ 1,00

Código	Especificação	2018	2019-2021
9999	Reserva de Contingência	16.022.000	54.064.000
0901	Operações Especiais: Cumprimento de Sentenças Judiciais Transitados em J	266.000	898.000
0903	Operações Especiais: Serviço da Dívida Interna	1.308.000	8.214.000
	Totais	17.596.000	63.176.000
	Total Geral	80.772.000	



PREFEITURA MUNICIPAL
EUSEBIO
Desenvolvimento com qualidade de vida

PPA

2018-2021

DIMENSÃO TÁTICA
ANEXO I - Demonstrativo dos Programas
Temáticos

Programa: 0201 - Aperfeiçoamento do Sistema Único de Saúde do Município

Indicadores	Unidade de Medida	Referência	
		Ano	Índice
Cobertura de equipes de saúde da família	%	2016	100
Taxa de mortalidade infantil	1/1.000	2016	6
Proporção de óbitos de mulheres em idade fértil e maternos investigados	%	2016	100
Índice de estruturação de rede de urgência e emergência	%	2016	100
Índice de implantação de Centros de Atenção Psicossocial	%	2016	66,66
Índice de implantação de Centros de Especialidades Odontológicas (CEO)	%	2016	100
Taxa de vigilância da qualidade de alimentos para consumo humano	%	2016	65

Esfera	Valor 2018 (RS 1,00)	Valor 2019-2021 (RS 1,00)
Orçamento Fiscal e da Seguridade Social	63.955.000	217.754.000
Despesas Correntes	58.253.000	199.474.000
Despesas de Capital	5.702.000	18.280.000
Valores Globais	63.955.000	217.754.000
	281.709.000	

Objetivo: 001 - Garantir o acesso da população a serviços de qualidade, com equidade e em tempo adequado ao atendimento das necessidades de saúde.

Órgão Responsável: Secretaria de Saúde

Metas	Unidade de Medida	2018	2019-2021
. Reformar e ampliar unidades básicas de saúde	unidade	2	3
. Construir unidades básicas de saúde	unidade	1	2
. Equipar unidade básica de saúde	unidade	4	12
. Ampliar, reformar e equipar o hospital municipal	unidade	1	3
. Ampliar, reformar e equipar unidades de média complexidade ambulatorial	unidade	1	3
. Garantir o atendimento de qualidade nos serviços de atenção básica das unidades de saúde do Município	serviço	1	3
. Garantir o atendimento de qualidade nos serviços de atenção de média e alta complexidade ambulatorial e hospitalar	serviço	5	15
Garantir o funcionamento do Programa Social Benefício Saúde	pessoa	0	300

Iniciativas

- . 0001 - Construção e Equipamento de Unidade Básica de Saúde
- . 0002 - Reforma de Unidade Básica de Saúde
- . 0003 - Equipamento de Unidade Básica de Saúde
- . 0004 - Atenção à Saúde nas Unidades Básicas de Saúde do Município
- . 0005 - Atenção à Saúde nos Serviços de Média Complexidade Ambulatoriais e Hospitalares do Município
- . 0006 - Atenção à Saúde nos Serviços Alta Complexidade em Unidades Conveniadas
- . 0007 - Atenção à Saúde na Unidade de Pronto Atendimento

- . 0009 - Ampliação, Reforma e Equipamento do Hospital Municipal com Estruturação da Rede Cegonha
- . 0010 - Ampliação, Reforma e Equipamento de Unidades de Média Complexidade Ambulatorial
- . 0011 - Construção e Equipamento de Centro Especializado de Recuperação

Objetivo: 002 - Reduzir os riscos e agravos à saúde da população por meio das ações de promoção e vigilância em saúde.

Órgão Responsável: Secretaria de Saúde

Metas	Unidade de Medida	2018	2019-2021
. Desenvolver ações para prevenir e controlar os riscos oriundos da produção, comercialização e uso de bens e serviços mediante o monitoramento do risco sanitário, o controle sanitário e a regulamentação e regulação sanitária	unidade	2	6
. Implantar Academias de Saúde	unidade	1	3

Iniciativas

- . 0012 - Promoção e Vigilância em Saúde
- . 0013 - Implantação de Academias de saúde

Objetivo: 003 - Garantir assistência farmacêutica no âmbito do SUS.

Órgão Responsável: Secretaria de Saúde

Metas	Unidade de Medida	2018	2019-2021
. Garantir o atendimento de medicamentos de fármacos padronizados no elenco da Programação Pactuada Integrada-PPI da Assistência Farmacêutica Básica e Especializada	%	80	80

Iniciativas

- . 0015 - Manutenção da rede de distribuição de medicamentos padronizados da PPI da Assistência Farmacêutica Básica, Secundária e dos componentes estratégicos e especializados da Assistência Farmacêutica e Cumprimento da Obrigatoriedade da Assistência Farmacêutica Complementar

Objetivo: 004 - Fortalecer a rede de saúde mental, com ênfase no enfrentamento da dependência do álcool, do Crack e outras drogas.

Órgão Responsável: Secretaria de Saúde

Metas	Unidade de Medida	2018	2019-2021
. Implementar políticas sobre a prevenção do uso indevido de drogas	unidade	2	6
. Apoio ao atendimento de dependentes químicos	entidade	3	9
. Reinserção social de dependentes químicos	peessoa	30	90

Iniciativas

.0017 - Implementação de políticas sobre drogas para a redução de dependência química e de outras drogas

Objetivo: 005 - Fortalecer o controle social e incentivar a participação da sociedade, visando ao aperfeiçoamento do Sistema Único de Saúde.

Órgão Responsável: Secretaria de Saúde

Metas	Unidade de Medida	2018	2019-2021
. Garantir o funcionamento dos Conselhos Municipais, assegurando recursos orçamentários específicos no orçamento do órgão gestor.	unidade	1	1

Iniciativas

.0023 - Funcionamento do Conselho Municipal de Saúde

Programa: 0202 - Cultura: Promoção e Acesso

Indicadores	Unidade de Medida	Referência	
		Ano	Índice
Manifestações culturais apoiadas	número	2016	10
Oferta de equipamentos culturais	número	2016	2

Esfera	Valor 2018 (R\$ 1,00)	Valor 2019-2021 (R\$ 1,00)
Orçamento Fiscal e da Seguridade Social	2.751.000	8.864.000
Despesas Correntes	2.194.000	7.193.000
Despesas de Capital	557.000	1.671.000
Valores Globais	2.751.000	8.864.000
	11.615.000	

Objetivo: 001 - Apoiar as manifestações artísticas e culturais e projetos culturais de demandas espontâneas de pessoas físicas e jurídicas, de modo a incentivar o desenvolvimento da cultura local.

Órgão Responsável: Secretaria de Cultura e Turismo

Metas	Unidade de Medida	2018	2019-2021
. Ampliar e Melhorar a Infraestrutura Cultural do Município	unidade	2	6
. Apoiar às manifestações artísticas e da cultura local e premiar projetos culturais e artísticos	unidade	10	30

Iniciativas

- . 0001 - Apoio a projetos de demanda espontânea dos diversos segmentos artísticos e culturais
- . 0002 - Ampliação e melhoria da infraestrutura cultural

Objetivo: 002 - Fortalecer o controle social e incentivar a participação da sociedade, visando o desenvolvimento da cultura local.

Órgão Responsável: Secretaria de Cultura e Turismo

Metas	Unidade de Medida	2018	2019-2021
assegurando recursos orçamentários específicos no orçamento do órgão gestor.	unidade/ano	1	1

Iniciativas

. 0003 - Funcionamento do Conselho Municipal de Política Cultural

Programa: 0203 - Defesa Civil

Indicadores	Unidade de Medida	Referência	
		Ano	Índice
Cobertura de riscos e desastres	%	2016	100,00
Famílias atendidas em relação ao total afetadas por sinistros e desastres	%	2016	100,00

Esfera	Valor 2018 (R\$ 1,00)	Valor 2019-2021 (R\$ 1,00)
Orçamento Fiscal e da Seguridade Social	47.000	154.000
Despesas Correntes	37.000	121.000
Despesas de Capital	10.000	33.000
Valores Globais	47.000	154.000
	201.000	

Objetivo: 001 - Promover ações em resposta a situações de emergências que coloquem em risco a população.

Órgão Responsável: Secretaria Municipal de Segurança Pública e Cidadania

Metas	Unidade de Medida	2018	2019-2021
. Manter a defesa civil permanente	família	100	300

Iniciativas

. 0001 - Funcionamento da Defesa Civil Permanente

Programa: 0204 - Desenvolvimento Ambiental Sustentável

Indicadores	Unidade de Medida	Referência	
		Ano	Índice
Índice de qualidade ambiental	número	2016	0,5
Licenças Ambientais emitidas	unidade	2016	522

Esfera	Valor 2018 (RS 1,00)	Valor 2019-2021 (RS 1,00)
Orçamento Fiscal e da Seguridade Social	4.508.000	14.267.000
Despesas Correntes	1.184.000	4.295.000
Despesas de Capital	3.324.000	9.972.000
Valores Globais	4.508.000	14.267.000
	18.775.000	

Objetivo: 001 - Garantir a preservação dos recursos naturais existentes, evitando sua degradação, por meio da implementação de planos e projetos que promovam políticas públicas voltadas à conservação e ao desenvolvimento ambiental sustentável.

Órgão Responsável: Secretaria Municipal de Apoio ao Gabinete - AMMA

Metas	Unidade de Medida	2018	2019-2021
. Preservar recursos naturais	unidade	4	12
. Realizar ações de monitoramento e fiscalização ambiental e implementar o sistema de gerenciamento de informações ambientais sobre empreendimentos sujeitos ao licenciamento ambiental	unidade	3	9
. Implementar a Agenda 21 para atualização dos planos e projetos de gestão ambiental sustentável	unidade	2	2
. Protocolo de Eusébio	unidade	1	3
. Implantar o Parque Ecológico de Eusébio	unidade	1	1
. Urbanizar e recuperar parques, praças e espaços públicos	unidade	8	24
. Manter o paisagismo e a urbanização de praças públicas	unidade	19	57
Iniciativas			
. 0001 - Desenvolvimento de planos e ações que promovam políticas públicas voltadas à conservação e ao desenvolvimento ambiental sustentável			
. 0002 - Preservação Ambiental de Recursos Naturais			
. 0003 - Agenda 21			

- . 0004 - Protocolo de Eusébio
- . 0005 - Monitoramento, Licenciamento e Fiscalização Ambiental
- . 0007 - Implantação do Parque Ecológico de Eusébio
- . 0008 - Urbanização e recuperação parques, praças e espaços públicas
- . 0009 - Manutenção do paisagismo e da urbanização de praças públicas

Objetivo: 002 - Promover a educação ambiental integrada às políticas e programas socioambientais.

Órgão Responsável: Secretaria Municipal de Apoio ao Gabinete - AMMA

Metas	Unidade de Medida	2018	2019-2021
. Formar educadores ambientais, lideranças comunitárias e gestores públicos para a gestão e implementação de programas locais de educação ambiental	unidade	5	15

Iniciativas

- . 0010 - Execução de ações de formação, comunicação e desenvolvimento de capacidades para educadores ambientais, lideranças comunitárias, jovens e gestores públicos

Objetivo: 003 - Fortalecer o controle social e incentivar a participação da sociedade, visando o desenvolvimento sócio ambiental do Município.

Órgão Responsável: Secretaria Municipal de Apoio ao Gabinete - AMMA

Metas	Unidade de Medida	2018	2019-2021
. Garantir o funcionamento dos Conselhos Municipais, assegurando recursos orçamentários específicos no orçamento do órgão gestor.	unidade/ano	1	3

Iniciativas

- . 0011 - Funcionamento do Conselho Municipal de Meio Ambiente

Programa: 0205 - Desenvolvimento Econômico

Indicadores	Unidade de Medida	Referência	
		Ano	Índice
Empregos gerados de empreendimentos implantados	número	2016	68
Empreendimentos implantados	número	2016	3

* Índice ainda não apurado ou inexistente

Esfera	Valor 2018 (R\$ 1,00)	Valor 2019-2021 (R\$ 1,00)
Orçamento Fiscal e da Seguridade Social	742.000	2.434.000
Despesas Correntes	740.000	2.427.000
Despesas de Capital	2.000	7.000
Valores Globais	742.000	2.434.000
	3.176.000	

Objetivo: 001 - Promover ações de fortalecimento da política de atração de empreendimentos, de modo a elevar o nível de emprego e renda no Município.

Órgão Responsável: Secretaria de Governo e Desenvolvimento da Gestão

Metas	Unidade de Medida	2018	2019-2021
. Apoiar a implantação de empresas industriais, comerciais e prestadoras de serviços	unidade	3	9

Iniciativas

. 0001 - Apoio à Implantação de Empresas

Programa: 0206 - Desenvolvimento Urbano

Indicadores	Unidade de Medida	Referência	
		Ano	Índice
Obras de estruturação e requalificação urbana	%	2016	90

Esfera	Valor 2018 (R\$ 1,00)	Valor 2019-2021 (R\$ 1,00)
Orçamento Fiscal e da Seguridade Social	6.067.000	19.890.000
Despesas Correntes	1.619.000	5.300.000
Despesas de Capital	4.448.000	14.590.000
Valores Globais	6.067.000	19.890.000
	25.957.000	

Objetivo: 001 - Promover a revitalização e requalificação urbana do Município por meio de intervenções estruturantes no sistema viário e em espaços públicos.

Órgão Responsável: Secretaria de Obras e Serviços Públicos

Metas	Unidade de Medida	2018	2019-2021
. Implantar e melhorar vias urbanas do sistema viário	M ²	100.000	300.000
. Urbanizar espaços públicos	M ²	10.000	30.000
. Manter vias urbanas	%	100	100

Iniciativas

- . 0001 - Ampliação, Recuperação e Melhoria da Infraestrutura Viária
- . 0002 - Ampliação, Recuperação e Melhoria da Infraestrutura Urbana
- . 0003 - Manutenção de Vias Urbanas

Objetivo: 002 - Fortalecer o controle social e incentivar a participação da sociedade, visando o desenvolvimento urbano do Município.

Órgão Responsável: Secretaria de Obras e Serviços Públicos

Metas	Unidade de Medida	2018	2019-2021
. Garantir o funcionamento do Conselho Municipal, assegurando recursos orçamentários específicos no orçamento do órgão gestor.	unidade/ano	1	1

Iniciativas

. 0004 - Funcionamento do Conselho Municipal de Desenvolvimento Urbano

Programa: 0207 - Educação Básica

Indicadores	Unidade de Medida	Referência	
		Ano	Índice
IDEB do ensino fundamental - anos iniciais	Unidade	2016	6,2
IDEB do ensino fundamental - anos finais	Unidade	2016	4,9
Taxa de analfabetismo da população de 15 anos ou mais	%	2016	13,5
Taxa de escolarização líquida no ensino fundamental de 9 anos (6 a 14 anos)	%	2016	96,4
Taxa de frequência à creche - população de 0 a 3 anos)	%	2016	100
Taxa de frequência à escola - população de 4 a 5 anos)	%	2016	100
Taxa de frequência à escola - população de 6 a 14 anos)	%	2016	92
Taxa de abandono - 9º ano do ensino fundamental	%	2016	0,4
Taxa de aprovação - 9º ano do ensino fundamental	%	2016	96,4

Esfera	Valor 2018 (R\$ 1,00)	Valor 2019-2021 (R\$ 1,00)
Orçamento Fiscal e da Seguridade Social	85.652.000	290.540.000
Despesas Correntes	76.552.000	261.569.000
Despesas de Capital	9.100.000	28.971.000
Valores Globais	85.652.000	290.540.000
	376.192.000	

Objetivo: 001 - Elevar o atendimento escolar, por meio da promoção do acesso e da permanência e conclusão na educação básica, nas suas etapas e modalidades de ensino.

Órgão Responsável: Secretaria de Educação

Metas	Unidade de Medida	2018	2019-2021
. Ampliar a área física e reformar unidade do ensino fundamental	unidade	8	23
. Equipar unidades do ensino fundamental	unidade	8	24
. Construir escola do ensino fundamental	unidade	1	1
. Implantar e reformar infraestrutura esportiva em unidades de educação básica	unidade	2	6
. Garantir o transporte escolar dos alunos da educação básica	alunos	3200	9600
. Garantir o apoio ao estudante ao ensino médio	alunos	2342	7026
. Garantir o apoio financeiro para manutenção de unidade da educação básica através do Programa Municipal de Manutenção Escolar e Desenvolvimento do Ensino- PMMDE	unidade/ano	31	32
. Construir centro de educação infantil - PROINFÂNCIA	unidade	1	1
. Construir centro de educação infantil	unidade	1	1

. Equipar unidades de educação infantil	unidade	2	3
. Reformar unidades de educação infantil	unidade	2	3
. Implantar Núcleo de Atendimento Especializado da Educação Especial	unidade	1	1
. Garantir o funcionamento das unidades escolares da rede municipal, assegurando alimentação escolar e os insumos indispensáveis ao desenvolvimento da aprendizagem em todas as etapas e modalidades de ensino da educação básica	alunos	15435	46305

Iniciativas

- . 0001 - Funcionamento das unidades escolares da rede municipal, assegurando a alimentação escolar e os insumos indispensáveis ao desenvolvimento da aprendizagem em todas as etapas e modalidades de ensino da educação básica
- . 0002 - Ampliação e Reforma de Escola
- . 0003 - Equipamento de Escola
- . 0004 - Construção de Escola
- . 0005 - Implantação e Reforma de Infraestrutura Esportiva na Escola
- . 0006 - Manutenção do Transporte Escolar
- . 0007 - Apoio ao Estudante do Ensino Médio
- . 0008 - Programa Municipal de Manutenção Escolar e Desenvolvimento do Ensino-PMMDE
- . 0009 - Construção de Centro de Educação Infantil
- . 0010 - Construção de Centro de Educação Infantil - PROINFÂNCIA
- . 0011 - Equipamento de Unidade de Educação Infantil
- . 0012 - Reforma de Unidade de Educação Infantil
- . 0013 - Construção de Unidade de Educação Infantil
- . 0014 - Implantar Núcleo de Atendimento Especializado da Educação Especial

Objetivo: 002 - Fortalecer o controle social e incentivar a participação da sociedade, visando o desenvolvimento da Educação Básica.

Órgão Responsável: Secretaria d e Educação

Metas	Unidade de Medida	2018	2019-2021
. Garantir o funcionamento dos Conselhos Municipais, assegurando recursos orçamentários específicos no orçamento do órgão gestor.	unidade/ano	3	3

Iniciativas

- . 0015 - Funcionamento do Conselho Municipal de Educação
- . 0016 - Funcionamento do Conselho Municipal de Alimentação Escolar
- . 0017 - Funcionamento do Conselho Municipal de Acompanhamento do FUNDEB

Programa: 0208 - Esporte e Lazer

Indicadores	Unidade de Medida	Referência	
		Ano	Índice
Pessoas beneficiadas com ações de esporte	número	2016	600

Esfera	Valor 2018 (R\$ 1,00)	Valor 2019-2021 (R\$ 1,00)
Orçamento Fiscal e da Seguridade Social	2.191.000	7.913.000
Despesas Correntes	576.000	1.888.000
Despesas de Capital	1.615.000	6.025.000
Valores Globais	2.191.000	7.913.000
	10.104.000	

Objetivo: 001 - Assegurar o acesso da população ao esporte e ao lazer, de modo a promover a cidadania, a inclusão social e a melhoria da qualidade de vida.

Órgão Responsável: Secretaria de Esportes e Juventude

Metas	Unidade de Medida	2018	2019-2021
. Apoiar o desenvolvimento da prática de esportes e lazer pela realização de eventos esportivos e de lazer e da manutenção de escolinhas de várias modalidades de esportes.	evento	10	30
. Ampliar e recuperar a infraestrutura esportiva	unidade	3	6
. Reformar o estádio municipal	etapa	1	2
. Implantar centro de esportes para o futebol - ARENINHA	unidade	1	1

Iniciativas

- . 0001 - Apoio ao Desenvolvimento do Desporto
- . 0002 - Implantação e melhoria da infraestrutura de esporte
- . 0003 - Reforma do Estádio Municipal
- . 0004- Implantação de Centro de Esportes para o Futebol - ARENINHA

Órgão Responsável: Secretaria de Educação

Metas	Unidade de Medida	2018	2019-2021
. Executar o Projeto Brincando com o Esporte nas escolas Municipais.	pessoa	9000	27000

Iniciativas

. 0005 - Execução do Projeto Brincando com o Esporte

Objetivo: 002 - Fortalecer o controle social e incentivar a participação da sociedade, visando o desenvolvimento do Esporte.

Órgão Responsável: Secretaria de Esportes e Juventude

Metas	Unidade de Medida	2018	2019-2021
. Garantir o funcionamento do Conselho Municipal, assegurando recursos orçamentários específicos no orçamento do órgão gestor.	unidade/ano	1	1

Iniciativas

. 0006 - Funcionamento do Conselho Municipal de Esporte

Programa: 0209 - Fortalecimento do Sistema Único de Assistência Social

Indicadores	Unidade de Medida	Referência	
		Ano	Índice
Percentual de CRAS com IDCRAS igual ou superior a 4	%	2016	100,00
Famílias registradas no Cadastro Único	número	2016	8.758
Razão famílias beneficiárias do PBF/p do Município	%	2016	36
Percentual de CREAS com oferta de serviço especializado em abordagem social	%	2016	100,00
Taxa anual de concessão do BPC	%	2016	40

Esfera	Valor 2018 (RS 1,00)	Valor 2019-2021 (RS 1,00)
Orçamento Fiscal e da Seguridade Social	4.219.000	13.745.000
Despesas Correntes	2.905.000	9.803.000
Despesas de Capital	1.314.000	3.942.000
Valores Globais	4.219.000	13.745.000
	17.964.000	

Objetivo: 001 - Ampliar o acesso das famílias em situação de vulnerabilidade social ao acompanhamento familiar e ao atendimento pela proteção básica; assegurar o funcionamento da rede de proteção social básica.

Órgão Responsável: Secretaria de Desenvolvimento Social

Metas	Unidade de Medida	2018	2019-2021
. Garantir o atendimento de famílias pelo Programa de Atendimento Integral às Famílias - PAIF	família	10.500	31.500
. Ampliar e garantir a cobertura de serviços de convivência e fortalecimento de vínculos para toda as faixas etárias dos serviços tipificados	pessoa	520	1560
. Implantar Centro de Convivência do Idoso nos CRAS	unidade	2	2
. Reformar com acessibilidade e equipar unidades da rede de Assistência Social	unidade	2	3
. Construir Centros de Referência de Assistência Social	unidade	1	1
. Implantar unidade de CRAS Itinerante	unidade	1	1
. Garantir a execução do programa Primeira Infância no SUAS	criança	150	450
. Executar o serviço de PSB de prestação continuada Escola	pessoa	50	150
Iniciativas			
. 0001 - Ampliação, estruturação e manutenção dos serviços da Rede de Proteção Social Básica			
. 0002 - Implantação de Centro de Convivência do Idoso			
. 0003 - Construção de Centro de Referência de Assistência Social			
. 0004 - Equipamento de Unidade Proteção Social Básica			
. 0005 - Reforma com Acessibilidade de Unidade de Proteção Social Básica			

Objetivo: 002 - Ampliar o acesso das famílias e indivíduos, em situação de riscos sociais e violação de direitos, aos serviços de acompanhamento e atendimento especializados; assegurar o funcionamento e expandir a rede de proteção social especial; qualificar os serviços ofertados pela rede de prestação de serviços de média e alta complexidade.

Órgão Responsável: Secretaria de Desenvolvimento Social

Metas	Unidade de Medida	2018	2019-2021
. Garantir a execução dos serviços de Proteção Social Especial de atendimento especializado a famílias e indivíduos - PAEFI	unidade	80	240
. Atender adolescentes em cumprimento de medidas socioeducativas em meio aberto	adolescente	20	60
. Atender crianças, adolescentes, indivíduos e famílias em situação de risco pessoal e social - Família Acolhedora	unidade	10	30
. Atender crianças, adolescentes, indivíduos e famílias em situação de risco pessoal e social - Acolhimento Institucional	unidade	20	60
. Construir Centro de Referência Especializado de Assistência Social	unidade	1	1

Iniciativas

- . 0006 - Ampliação, qualificação, estruturação e manutenção dos serviços da Rede de Proteção Social Especial
- . 0007 - Construção de Centro de Referência Especializada de Assistência Social

Objetivo: 003 - Conceder benefícios assistenciais a indivíduos que atendam aos critérios estabelecidos na legislação, contribuir para a integração entre os benefícios assistenciais e os serviços da rede socioassistencial e das demais políticas setoriais e qualificar a regulamentação dos Benefícios da Prestação Continuada da Assistência Social e dos benefícios eventuais.

Órgão Responsável: Secretaria de Desenvolvimento Social

Metas	Unidade de Medida	2018	2019-2021
Conceder benefícios eventuais a pessoas em situação de pobreza	pessoa	2.000	6.000

Iniciativas

- . 0008 - Concessão de Benefícios Sócioassistenciais

Objetivo: 004 - Fortalecer a Gestão do Sistema Único de Assistência Social, por meio das ações de Vigilância socioassistencial, Gestão do Trabalho e Cadastro Único.

Órgão Responsável: Secretaria de Desenvolvimento Social

Metas	Unidade de Medida	2018	2019-2021
. Assegurar o serviço de gestão do IGD-SUAS	unidade	5	15
. Executar o serviço de gestão do Programa Bolsa Família	família	9.000	27.000

Iniciativas

. 0009 - Funcionamento dos Serviços de Gestão dos Programas Bolsa Família - IGD-BF e do IGD-SUAS.

Objetivo: 005 - Promover ações de Inclusão Produtiva, proporcionando o acesso dos usuários do SUAS ao mundo do trabalho, através de articulação, mobilização, encaminhamento e monitoramento.

Órgão Responsável: Secretaria de Desenvolvimento Social

Metas	Unidade de Medida	2018	2019-2021
. Executar o Programa Nacional do Acesso ao Mundo do Trabalho	pessoa	1.554	4.662

Iniciativas

. 0010 - Promover o acesso dos usuários da Assistência ao mundo do trabalho pelo desenvolvimento de ações de inclusão produtiva

Objetivo: 006 - Fortalecer o controle social e incentivar a participação da sociedade, visando ao aperfeiçoamento do Sistema Único de Assistência Social.

Órgão Responsável: Secretaria de Desenvolvimento Social

Metas	Unidade de Medida	2018	2019-2021
. Garantir o funcionamento dos Conselhos Municipais, assegurando recursos orçamentários específicos no orçamento do órgão gestor.	unidade/ano	3	9
. Realizar campanhas e eventos de Defesa Social e Institucional	unidade/ano	6	18

Iniciativas

. 0011 - Apoio ao Funcionamento de Conselhos Municipais de Assistência Social

. 0012 - Realização de Campanhas e Eventos de Defesa Social e Institucional

Programa: 0210 - Habitação Social: Moradia Digna

Indicadores	Unidade de Medida	Referência	
		Ano	Índice
Índice de Melhoria Habitacional	porcentagem	2016	62,23
Déficit habitacional qualitativo - inadequação fundiária	unidade	2016	1.200
Déficit qualitativo de moradia	unidade	2016	7.911

Esfera	Valor 2014 (RS 1,00)	Valor 2015-2017 (RS 1,00)
Orçamento Fiscal e da Seguridade Social	1.934.000	5.850.000
Despesas Correntes	1.695.000	5.566.000
Despesas de Capital	239.000	284.000
Valores Globais	1.934.000	5.850.000
	7.784.000	

Objetivo: 001 - Melhorar a condição de vida das famílias de baixa renda que vivem em assentamentos precários, desenvolvendo iniciativas necessárias à regularização urbanística e fundiária, à promoção da segurança e salubridade e à melhoria das condições de habitabilidade, por intermédio da execução de ações integradas de habitação, infraestrutura e inclusão socioambiental.

Órgão Responsável: Secretaria de Desenvolvimento Social

Metas	Unidade de Medida	2018	2019-2021
. Desenvolver ações do programa habitacional de interesse social	unidade	3	9
. Garantir a regularização fundiária de unidades habitacionais de famílias de baixa renda	família	300	900
. Assegurar o pagamento de aluguel social a famílias de baixa renda	família	70	210
. Executar o programa social benefício reforma melhoria habitacional	família	100	300
. Apoiar a execução do programa Cartão Reforma - Melhoria Habitacional	família	403	403

Iniciativas

- . 0001 - Implementação do Programa Habitacional de Interesse Social por intermédio da execução de ações integradas de habitação, infraestrutura e inclusão socioambiental e da garantia do pagamento do aluguel social à famílias de baixa renda
- . 0002 - Regularização Fundiária de Habitações de Interesse Social
- . 0003 - Execução do Programa Social Benefício Reforma Melhoria Habitacional
- . 0004 - Apoio à execução do Programa Cartão Reforma - Melhoria Habitacional

Objetivo: 002 - Ampliar o acesso a habitação de forma subsidiada ou facilitada, priorizando a população de baixa renda, através do Programa Minha Casa Minha Vida.

Órgão Responsável: Secretaria de Desenvolvimento Social

Metas	Unidade de Medida	2018	2019-2021
. Promover a acessibilidade às unidades habitacionais ofertadas pelo Programa Minha Casa Minha Vida	família	250	750

Iniciativas

. 0005 - Programa Minha Casa Minha Vida - Acessibilidade

Objetivo: 003 - Fortalecer o controle social e incentivar a participação da sociedade, visando o aperfeiçoamento sistema de habitação Social do Município.

Órgão Responsável: Secretaria de Desenvolvimento Social

Metas	Unidade de Medida	2018	2019-2021
. Garantir o funcionamento dos Conselhos Municipais, assegurando recursos orçamentários específicos no orçamento do órgão gestor.	unidade/ano	1	1

Iniciativas

. 0006 - Funcionamento do Conselho Municipal de Habitação

Programa: 0211 - Mobilidade Urbana e Trânsito

Indicadores	Unidade de Medida	Referência	
		Ano	Índice
Índice de vítimas de acidentes de trânsito	1/100.000	2016	4,2
Tempo médio de viagem no sistema de transporte público coletivo	minuto	2016	20

Esfera	Valor 2018 (RS 1,00)	Valor 2019-2021 (RS 1,00)
Orçamento Fiscal e da Seguridade Social	4.158.000	13.798.000
Despesas Correntes	3.533.000	11.923.000
Despesas de Capital	625.000	1.875.000
Valores Globais	4.158.000	13.798.000
	17.956.000	

Objetivo: 001 - Aprimorar o sistema municipal de trânsito e transporte, estimulando a educação e a preservação do ordenamento e da segurança do trânsito e melhorar o transporte público coletivo.

Órgão Responsável: Secretaria de Segurança Pública e Cidadania - AMT

Metas	Unidade de Medida	2018	2019-2021
. Melhorar a operacionalização do sistema municipal de trânsito através de ações integradas de sinalização e fiscalização do trânsito	ação	2	6
. Implantar o Programa Educação para a Cidadania no Trânsito	pessoa	100	300
. Garantir a operacionalização do sistema de transporte coletivo público	unidade	1	1

Iniciativas

- . 0001 - Aprimoramento do sistema municipal de trânsito, estimulando a educação, a fiscalização e a preservação do ordenamento e da segurança do trânsito
- . 0002 - Operacionalização do sistema de transporte público coletivo

Objetivo: 002 - Pavimentar e qualificar vias urbanas do Município com adensamento populacional e infraestrutura deficiente.

Órgão Responsável: Secretaria de Obras e Serviços Públicos

Metas 2014 – 2017

. Pavimentar e qualificar vias urbanas com adensamento populacional e infraestrutura deficiente	M²	3.500	10.500
---	----	-------	--------

Iniciativas

. 0003 - Implantação de pavimentação, calçadas e sinalização viária de vias urbanas com adensamento populacional e infraestrutura deficiente

Programa: 0212 - Políticas Públicas de Juventude

Indicadores	Unidade de Medida	Referência	
		Ano	Índice
Participação da população de jovens de 16 a 29 anos em ações de protagonismo	unidade	2016	100

Esfera	Valor 2018 (RS 1,00)	Valor 2019-2021 (RS 1,00)
Orçamento Fiscal e da Seguridade Social	175.000	572.000
Despesas Correntes	125.000	422.000
Despesas de Capital	50.000	150.000
Valores Globais	175.000	572.000
	747.000	

Objetivo: 001 - Oferecer políticas públicas específicas, que garantam melhores condições de inclusão social e produtiva da juventude.

Órgão Responsável: Secretaria de Esportes e Juventude

Metas	Unidade de Medida	2018	2019-2021
. Promover o protagonismo da juventude com o apoio de 100 jovens/ano e realizar fóruns da juventude	unidade	100	300
. Realizar fóruns da juventude	unidade	2	6
. Implantar Observatório da Juventude para produção de conhecimento, indicadores, monitoramento, avaliação e gestão da informação das políticas públicas da juventude	unidade	1	1

Iniciativas

- . 0001 - Promoção do Protagonismo da Juventude
- . 0002 - Constituição do Observatório da Juventude
- . 0003 - Realização de Fóruns da Juventude

Programa: 0213 - Previdência Social

Indicadores	Unidade de Medida	Referência	
		Ano	Índice
Taxa de resolutividade	%	2016	100
Taxa de cobertura previdenciária	%	2016	100

Esfera	Valor 2018 (R\$ 1,00)	Valor 2019 - 2021 (R\$ 1,00)
Orçamento Fiscal e da Seguridade Social	2.387.000	8.061.000
Despesas Correntes	2.387.000	8.061.000
Despesas de Capital	0	0
Valores Globais	2.387.000	8.061.000
	10.448.000	

Objetivo: 001 - Promover o reconhecimento dos direitos do segurado e garantir o pagamento dos benefícios previdenciários previstos no RPPS.

Órgão Responsável: Secretaria de Governo e Desenvolvimento da Gestão - IPME

Metas	Unidade de Medida	2018	2019-2021
. Atender os benefícios previdenciários do segurado com direito reconhecido	%	100	100

Iniciativas

. 0001 Pagamento de Benefícios Previdenciários do RPPS

Programa: 0214 - Promoção dos Direitos da Criança e Adolescentes

Indicadores	Unidade de Medida	Referência	
		Ano	Índice
Crianças e adolescentes afastados da situação de trabalho	unidade	2016	10
Número de adolescentes internos no sistema socioeducativo	unidade	2016	20

Esfera	Valor 2014 (R\$ 1,00)	Valor 2015-2017 (R\$ 1,00)
Orçamento Fiscal e da Seguridade Social	683.000	2.237.000
Despesas Correntes	678.000	2.222.000
Despesas de Capital	5.000	15.000
Valores Globais	683.000	2.237.000
	2.920.000	

Objetivo: 001 - Promover os direitos da criança e adolescentes garantindo o seu desenvolvimento integral, de forma não discriminatória, assegurando seu direito de opinião e participação.

Órgão Responsável: Secretaria de Desenvolvimento Social

Metas	Unidade de Medida	2018	2019-2021
. Apoiar entidades de proteção e defesa dos direitos de crianças e adolescentes em situação de vulnerabilidade social	unidade	2	6

Iniciativas

. 0001 - Apoio às Ações do Fundo de Defesa dos Direitos da Criança e Adolescente

Objetivo: 002 - Fortalecer o controle social e incentivar a participação da sociedade, visando ao aperfeiçoamento do Sistema Único de Assistência Social.

Órgão Responsável: Secretaria de Desenvolvimento Social

Metas	Unidade de Medida	2018	2019-2021
. Garantir o funcionamento dos Conselhos Municipais, assegurando recursos orçamentários específicos no orçamento do órgão gestor.	unidade/ano	1	1

Iniciativas

. 0002 - Funcionamento do Conselho Tutelar

Programa: 0215 - Resíduos Sólidos

Indicadores	Unidade de Medida	Referência	
		Ano	Índice
Percentual de domicílios urbanos atendidos por coleta direta de resíduos sólidos	%	2016	85
Quantidade de resíduos sólidos recebidos por dia em aterros sanitários	tonelada	2016	60.000
Taxa de recuperação de material reciclável em relação a quantidade total coletada	%	2016	5
Número de cooperativas ou associações de catadores	%	2016	1

Esfera	Valor 2018 (RS 1,00)	Valor 2019-2021 (RS 1,00)
Orçamento Fiscal e da Seguridade Social	10.786.000	35.379.000
Despesas Correntes	10.666.000	34.985.000
Despesas de Capital	120.000	394.000
Valores Globais	10.786.000	35.379.000
	46.165.000	

Objetivo: 001 - Expandir a cobertura e melhorar a qualidade dos serviços do sistema de coleta domiciliar urbano.

Órgão Responsável: Secretaria de Obras e Serviços Públicos

Metas	Unidade de Medida	2018	2019-2021
. Ampliar e manter o sistema de coleta domiciliar de resíduos sólidos, de modo a atender a 100% dos domicílios da área urbana	%	85	90

Iniciativas

. 0001 - Melhoria e manutenção da coleta domiciliar de resíduos sólidos urbano

Objetivo: 002 - Garantir os serviços de manejo de resíduos sólidos urbanos de forma ambientalmente adequada, induzindo a inclusão socioeconômica de catadores de materiais recicláveis.

Órgão Responsável: Secretaria Municipal de Apoio ao Gabinete - AMMA

Metas	Unidade de Medida	2018	2019-2021
. Implantar e manter serviço de coleta seletiva de resíduos sólidos urbano	tonelada	1	3

Iniciativas

. 0002 - Implantação e manutenção de coleta seletiva de resíduos sólidos urbano

Programa: 0216 - Saneamento Básico

Indicadores	Unidade de Medida	Referência	
		Ano	Índice
Percentual de domicílios urbanos abastecidos por rede geral de distribuição de água	%	2016	30
Percentual de domicílios urbanos servidos por rede coletora de esgoto	%	2016	30
Percentual de domicílios urbanos servidos por fossas sépticas	%	2016	70

Esfera	Valor 2018 (RS 1,00)	Valor 2019-2021 (RS 1,00)
Orçamento Fiscal e da Seguridade Social	426.000	1.333.000
Despesas Correntes	146.000	493.000
Despesas de Capital	280.000	840.000
Valores Globais	426.000	1.333.000
	1.759.000	

Objetivo: 001 - Expandir a cobertura e melhorar a qualidade dos serviços de saneamento básico, por meio da ampliação e melhoria nos sistemas de abastecimento d'água e de esgotamento sanitário.

Órgão Responsável: Secretaria de Obras e Serviços Públicos

Metas	Unidade de Medida	2018	2019-2021
. Ampliar, melhorar e manter o sistema de esgotamento sanitário	%	5	15
. Ampliar, melhorar e manter o sistema de abastecimento de água	%	10	30

Iniciativas

. 0001 - Ampliação, melhoria e manutenção do sistema de saneamento básico

Programa: 0217 - Segurança Alimentar e Nutricional

Indicadores	Unidade de Medida	Referência	
		Ano	Índice
Número de famílias beneficiadas com ações de segurança alimentar e nutricional	número	2016	4.471

Esfera	Valor 2014 (R\$ 1,00)	Valor 2015-2017 (R\$ 1,00)
Orçamento Fiscal e da Seguridade Social	814.000	2.403.000
Despesas Correntes	647.000	2.121.000
Despesas de Capital	167.000	282.000
Valores Globais	814.000	2.403.000
	3.217.000	

Objetivo: 001 - Assegurar complementação alimentar e nutricional para pessoas em condições de extrema pobreza, garantindo o direito humano à alimentação adequada.

Órgão Responsável: Secretaria de Desenvolvimento Social

Metas	Unidade de Medida	2018	2019-2021
. Garantir a complementação alimentar a famílias em condições de extrema pobreza	família	700	2100
. Implantar cozinha comunitária	unidade	1	1
Implantar banco de alimentos	unidade	1	0
Manter equipamentos de segurança alimentar	unidade	1	3

Iniciativas

- . 0001 - Programa de Complementação Alimentar
- . 0002 - Implantação e manutenção de equipamento de Segurança Alimentar e Nutricional

Objetivo: 002 - Fortalecer o controle social e incentivar a participação da sociedade, visando a garantia do direito humano de alimentação adequada para pessoas em condição de extrema pobreza.

Órgão Responsável: Secretaria de Desenvolvimento Social

Metas	Unidade de Medida	2018	2019-2021
. Garantir o funcionamento dos Conselhos Municipais, assegurando recursos orçamentários específicos no orçamento do órgão gestor.	unidade/ano	1	1

Iniciativas

- . 0004 - Funcionamento do Conselho Municipal de Segurança Alimentar e Nutricional

Programa: 0218 - Segurança Pública e Patrimonial com Cidadania

Indicadores	Unidade de Medida	Referência	
		Ano	Índice
Taxa de homicídios	1/100.000	2016	0,00037
Taxa de cobertura de segurança dos próprios do Município	%	2016	100,00

Esfera	Valor 2018 (R\$ 1,00)	Valor 2019-2021 (R\$ 1,00)
Orçamento Fiscal e da Seguridade Social	8.323.000	27.299.000
Despesas Correntes	8.097.000	26.558.000
Despesas de Capital	226.000	741.000
Valores Globais	8.323.000	27.299.000
	35.622.000	

Objetivo: 001 - Garantir a segurança patrimonial dos próprios municipais e desenvolver ações integradas de segurança pública com outras esferas de governo, visando a melhoria da segurança dos municípios e incentivar o exercício da cidadania.

Órgão Responsável: Secretaria Municipal de Segurança Pública e Cidadania

Metas 2018 – 2021	Unidade de Medida	2018	2019 - 2021
. Realizar ações de expansão, melhoria e manutenção da segurança pública, patrimonial e de cidadania	unidade/ano	2	2
. Reparar a Guarda Municipal	unidade/ano	1	1
. Reformar e equipar Unidade de Segurança Pública e Patrimonial	unidade	1	2
. Formar e qualificar guardas municipais	pessoa	60	60

Iniciativas

- . 0001 - Expansão e manutenção de ações de segurança pública, patrimonial e de cidadania
- . 0002 - Equipamento da Guarda Municipal
- . 0003 - Reforma e Equipamento de Unidade de Segurança Pública e Patrimonial
- . 0004 - Formação e Qualificação de Guardas Municipais

Programa: 0219 - Serviços Públicos

Indicadores	Unidade de Medida	Referência	
		Ano	Índice
Percentuais de vias urbanas com iluminação pública	%	2016	100
Índice de satisfação da população no sistema de abastecimento por mercados públicos	%	2016	40

Esfera	Valor 2018 (RS 1,00)	Valor 2019-2021 (RS 1,00)
Orçamento Fiscal e da Seguridade Social	8.037.000	26.362.000
Despesas Correntes	5.759.000	18.890.000
Despesas de Capital	2.278.000	7.472.000
Valores Globais	8.037.000	26.362.000
	34.399.000	

Objetivo: 001 - Melhorar a qualidade dos serviços públicos essenciais prestados, por meio da expansão e melhoria da iluminação pública de vias urbanas e espaços públicos e do abastecimento na rede pública de mercados.

Órgão Responsável: Secretaria de Obras e Serviços Públicos

Metas	Unidade de Medida	2018	2019-2021
. Ampliar e melhorar a iluminação pública de vias urbanas e logradouros e espaços públicos	unidade/ano	1	1
. Manter a iluminação de vias e logradouros públicos	unidade/ano	1	1
. Manter a rede de abastecimento por mercados públicos	unidade/ano	1	1

Iniciativas

- . 0001 - Ampliação e Melhoria da Iluminação de Vias e Logradouros Públicos
- . 0002 - Manutenção da Iluminação de Vias e Logradouros Públicos
- . 0003 - Funcionamento de Mercado Público

Programa: 0220 - Trabalho, Emprego e Renda

Indicadores	Unidade de Medida	Referência	
		Ano	Índice
Trabalhadores beneficiados pela concessão de crédito	número	2016	50
Ocupações geradas com empreendimentos econômicos apoiados	número	2016	120
Trabalhadores capacitados inseridos no mercado de trabalho	número	2016	150

Esfera	Valor 2014 (RS 1,00)	Valor 2015-2017 (RS 1,00)
Orçamento Fiscal e da Seguridade Social	5.083.000	16.124.000
Despesas Correntes	4.758.000	15.581.000
Despesas de Capital	325.000	543.000
Valores Globais	5.083.000	16.124.000
	21.207.000	

Objetivo: 001 - Estimular a geração de emprego, trabalho e renda através do apoio a pequenos negócios.

Órgão Responsável: Secretaria de Governo e Desenvolvimento da Gestão

Metas	Unidade de Medida	2018	2019-2021
. Apoiar a implantação de pequenos negócios	unidade	50	150

Iniciativas

. 0001 - Apoio aos Pequenos Negócios

Objetivo: 002 - Qualificar e intermediar trabalhadores e empreendedores, visando a inserção no mercado de trabalho.

Órgão Responsável: Secretaria de Desenvolvimento Social

Metas	Unidade de Medida	2018	2019-2021
. Qualificar e intermediar trabalhadores para o mercado de Trabalho	peessoa	100	300
. Garantir a qualificação profissional e a intermediação de jovens para o trabalho	peessoa	150	450
. Construir e Equipar Centro de Capacitação e Inclusão Produtiva	unidade	1	0
Garantir a execução do Programa Tarifa Social de Abastecimento D'Água	família	300	900

Iniciativas

- . 0002 - Capacitação e Intermediação para o Trabalho
 - . 0003 - Qualificação Profissional e Intermediação de Jovens para o Trabalho
 - . 0004 - Construção e Equipamento do Centro de Capacitação e Inclusão Produtiva
- Programa Tarifa Social de Abastecimento D'Água

Objetivo: 003 - Prevenir situação de risco e vulnerabilidade social de famílias referenciadas nos territórios dos CRAS que percebam, a qualquer título, renda mensal inferior a um salário mínimo, mediante complementação de renda familiar, visando o combate a desnutrição e mortalidade infantil, a minimização da miséria e a promoção do emprego e renda.

Órgão Responsável: Secretaria de Desenvolvimento Social

Metas	Unidade de Medida	2018	2019-2021
. Garantir o benefício da complementação de renda mínima a famílias	família	1000	3000

Iniciativas

- . 0005 - Programa de Renda Mínima

Programa: 0221 - Turismo Local

Indicadores	Unidade de Medida	Referência	
		Ano	Índice
Índice de satisfação do turista com infraestrutura, atrativos e serviços turísticos	porcentagem	2016	85

* Índice ainda não apurado ou inexistente

Esfera	Valor 2018 (R\$ 1,00)	Valor 2019-2021 (R\$ 1,00)
Orçamento Fiscal e da Seguridade Social	383.000	1.157.000
Despesas Correntes	28.000	92.000
Despesas de Capital	355.000	1.065.000
Valores Globais	383.000	1.157.000
	1.540.000	

Objetivo: 001 - Promover a atividade turística no Município através da ampliação e melhoria da infraestrutura de turismo e da manutenção e conservação dos atrativos naturais.

Órgão Responsável: Secretaria de Cultura e Turismo

Metas 2018 – 2021	Unidade de Medida	2018	2019 - 2021
. Ampliar e melhorar a infraestrutura de turismo	Unidade	1	3
. Promover o desenvolvimento do turismo local	Unidade	1	3

Iniciativas

- . 0001 - Ampliação e Melhoria da Infraestrutura de Turismo
- . 0002 - Promoção e Desenvolvimento do Turismo Local



Programa: 0222 - Promoção dos Direitos do Idoso

Indicadores	Unidade de Medida	Referência	
		Ano	Índice
Número de Entidades de Atendimento ao Idoso	unidade	2016	2

Esfera	Valor 2014 (R\$ 1,00)	Valor 2015-2017 (R\$ 1,00)
Orçamento Fiscal e da Seguridade Social	51.000	165.000
Despesas Correntes	46.000	150.000
Despesas de Capital	5.000	15.000
Valores Globais	51.000	165.000
	216.000	

Objetivo: 001 - Promover os direitos do idoso em situação de vulnerabilidade social, visando o desenvolvimento de mecanismos para a inclusão social e desenvolvimento da autonomia da pessoa idosa.

Órgão Responsável: Secretaria de Desenvolvimento Social

Metas	Unidade de Medida	2018	2019-2021
. Apoiar entidades de proteção e defesa dos direitos do idoso em situação de vulnerabilidade social	unidade	2	6

Iniciativas

. 0001 - Apoio às Ações do Fundo de Defesa dos Direitos do Idoso

Objetivo: 002 - Fortalecer o controle social e incentivar a participação da sociedade, visando ao aperfeiçoamento do Sistema Único de Assistência Social.

Órgão Responsável: Secretaria de Desenvolvimento Social

Metas	Unidade de Medida	2018	2019-2021
. Garantir o funcionamento do Conselho Municipal, assegurando recursos orçamentários específicos no orçamento do órgão gestor.	unidade/ano	1	1

Iniciativas

. 0002 - Funcionamento do Conselho Municipal de Defesa dos Direitos do Idoso

Programa: 0223 - Promoção dos Direitos da Pessoa com Deficiência

Indicadores	Unidade de Medida	Referência	
		Ano	Índice
Número de Entidades de Atendimento à Pessoa com Deficiência	unidade	2016	2

Esfera	Valor 2014 (R\$ 1,00)	Valor 2015-2017 (R\$ 1,00)
Orçamento Fiscal e da Seguridade Social	51.000	165.000
Despesas Correntes	46.000	150.000
Despesas de Capital	5.000	15.000
Valores Globais	51.000	165.000
	216.000	

Objetivo: 001 - Promover os direitos da pessoa com deficiência em situação de vulnerabilidade social, visando o desenvolvimento de mecanismos para a inclusão social a partir de suas necessidades e potencialidades individuais e sociais.

Órgão Responsável: Secretaria de Desenvolvimento Social

Metas	Unidade de Medida	2018	2019-2021
. Apoiar entidades de proteção e defesa dos direitos da pessoa com deficiência em situação de vulnerabilidade social	unidade	2	6

Iniciativas

. 0001 - Apoio às Ações do Fundo de Defesa dos Direitos da Pessoa com Deficiência

Objetivo: 002 - Fortalecer o controle social e incentivar a participação da sociedade, visando ao aperfeiçoamento do Sistema Único de Assistência Social.

Órgão Responsável: Secretaria de Desenvolvimento Social

Metas	Unidade de Medida	2018	2019-2021
. Garantir o funcionamento do Conselho Municipal, assegurando recursos orçamentários específicos no orçamento do órgão gestor.	unidade/ano	1	1

Iniciativas

. 0002 - Funcionamento do Conselho Municipal de Defesa dos Direitos da Pessoa com Deficiência



PREFEITURA MUNICIPAL
EUSEBIO
Desenvolvimento com qualidade de vida

PPA

2018-2021

DIMENSÃO TÁTICA
ANEXO II - Demonstrativo dos Programas
de Gestão, Manutenção e Serviços ao Estado

Programa: 0101 – Atuação Legislativa da Câmara de Vereadores

Esfera	Valor 2018 (RS 1,00)	Valor 2019-2021 (RS 1,00)
Orçamento Fiscal e da Seguridade Social	10.428.000	35.030.000
Despesas Correntes	9.998.000	33.740.000
Despesas de Capital	430.000	1.290.000
Valores Globais	10.428.000	35.030.000
	45.458.000	

Objetivo: Assegurar o desenvolvimento do processo legislativo e do controle externo e prover a unidade de recursos humanos e materiais.

Metas 2018-2021	Unidade de Medida	2018	2019-2021
. Reformar e ampliar o prédio da Câmara Municipal	M ²	60	180
. Assegurar o processo legislativo e o controle externo	sessão	44	132
. Pagar pessoal ativo do Município - Câmara Municipal	mês	13	39

Iniciativa

- . 0001 - Processo Legislativo e Fiscalização
- . 0002 - Reforma e Ampliação do Prédio da Câmara Municipal
- . 0003 - Pagamento de Pessoal Ativo do Município - Câmara Municipal

Programa: 0102 – Programa de Gestão e Manutenção da Secretaria Municipal de Apoio ao Gabinete e Vinculadas

Esfera	Valor 2018 (RS 1,00)	Valor 2019-2021 (RS 1,00)
Orçamento Fiscal e da Seguridade Social	7.793.000	26.284.000
Despesas Correntes	7.697.000	25.974.000
Despesas de Capital	96.000	310.000
Valores Globais	7.793.000	26.284.000
	34.077.000	

Objetivo: Assegurar o desenvolvimento de ações destinadas ao apoio da gestão e manutenção da atuação governamental.

Metas 2018-2021	Unidade de Medida	2018	2019-2021
. Apoiar o funcionamento de unidades de outras esferas de governo em atuação no Município	unidade/ano	2	6
. Manter em funcionamento a unidade - SEGAB	unidade/ano	1	3
. Pagar pessoal ativo do Município - SEGAB	unidade/ano	13	39
. Manter em funcionamento a unidade - AMMA	unidade/ano	1	3
. Pagar pessoal ativo do Município - AMMA	unidade/ano	13	39

Iniciativa

- . 0001 - Gestão e Manutenção Administrativa da Secretaria - SEGAB
- . 0002 - Gestão e Manutenção Administrativa da Secretaria - AMMA
- . 0003 - Apoio ao funcionamento de unidades de outras esferas de governo

Programa: 0103 – Programa de Gestão e Manutenção da Procuradoria Geral do Município

Esfera	Valor 2018 (R\$ 1,00)	Valor 2019-2021 (R\$ 1,00)
Orçamento Fiscal e da Seguridade Social	1.096.000	3.595.000
Despesas Correntes	1.079.000	3.539.000
Despesas de Capital	17.000	56.000
Valores Globais	1.096.000	3.595.000
	4.691.000	

Objetivo: Assegurar o desenvolvimento de ações destinadas ao apoio da gestão e manutenção da atuação governamental.

Metas 2018-2021	Unidade de Medida	2018	2019-2021
. Manter em funcionamento a unidade - PGM	unidade/ano	1	3
. Pagar pessoal ativo do Município - PGM	unidade/ano	13	39
. Modernizar e reaparelhar a Procuradoria Geral	unidade/ano	2	6

Iniciativa

- . 0001 - Gestão e Manutenção Administrativa da Unidade - PGM
- . 0002 - Modernização e reaparelhamento da Procuradoria Geral

Programa: 0104 – Programa de Gestão e Manutenção da Assessoria de Articulação Política

Esfera	Valor 2018 (R\$ 1,00)	Valor 2019-2021 (R\$ 1,00)
Orçamento Fiscal e da Seguridade Social	243.000	797.000
Despesas Correntes	241.000	790.000
Despesas de Capital	2.000	7.000
Valores Globais	243.000	797.000
	1.040.000	

Objetivo: Assegurar o desenvolvimento de ações destinadas ao apoio da gestão e manutenção da atuação governamental.

Metas 2018-2021	Unidade de Medida	2018	2019-2021
. Manter em funcionamento a unidade - AAP	unidade/ano	1	3
. Pagar pessoal ativo do Município - AAP	unidade/ano	13	39

Iniciativa

. 0001 - Gestão e Manutenção Administrativa da Unidade - AAP

Programa: 0105 – Programa de Gestão e Manutenção da Assessoria de Comunicação

Esfera	Valor 2018 (R\$ 1,00)	Valor 2019-2021 (R\$ 1,00)
Orçamento Fiscal e da Seguridade Social	612.000	2.007.000
Despesas Correntes	608.000	1.994.000
Despesas de Capital	4.000	13.000
Valores Globais	612.000	2.007.000
	2.619.000	

Objetivo: Assegurar o desenvolvimento de ações destinadas ao apoio da gestão e manutenção da atuação governamental.

Metas 2018-2021	Unidade de Medida	2018	2019-2021
. Manter em funcionamento a unidade - AC	unidade/ano	1	3
. Pagar pessoal ativo do Município - AC	unidade/ano	13	39

Iniciativa

. 0001 - Gestão e Manutenção Administrativa da Unidade - AC

Programa: 0106 – Programa de Gestão e Manutenção da Secretaria de Finanças e Planejamento

Esfera	Valor 2018 (R\$ 1,00)	Valor 2019-2021 (R\$ 1,00)
Orçamento Fiscal e da Seguridade Social	12.277.000	18.807.000
Despesas Correntes	5.157.000	17.402.000
Despesas de Capital	7.120.000	1.405.000
Valores Globais	12.277.000	18.807.000
	31.084.000	

Objetivo 001: Assegurar o desenvolvimento de ações destinadas ao apoio da gestão e manutenção da atuação governamental.

Metas 2018-2021	Unidade de Medida	2018	2019-2021
. Manter em funcionamento a unidade - SEFIN	unidade/ano	1	3
. Pagar pessoal ativo do Município - SEFIN	unidade/ano	13	39
. Desenvolver a administração fiscal e tributária	ação	2	6
. Contribuir para a formação do PASEP	unidade/ano	12	36
. Assegurar tecnologia da informação para a modernidade da gestão	unidade	3	9

Iniciativa

- . 0001 - Gestão e Manutenção Administrativa da Unidade - SEFIN
- . 0002 - Desenvolvimento da Administração Fiscal e Tributária
- . 0003 - Contribuição para Formação do PASEP
- . 0004 - Tecnologia da Informação para a Modernidade da Gestão

Objetivo 002: Ampliar a sustentabilidade econômica e fiscal do Município, pelo aumento de sua capacidade de gestão administrativa, financeira e tributária, com vistas à melhoria da qualidade dos serviços prestados à sociedade

Metas 2018-2021	Unidade de Medida	2018	2019-2021
. Executar o Programa de Modernização da Administração Tributária - PMAT	unidade/ano	3	3

Iniciativa

- . 0005 - Executar o Programa de Modernização da Administração Tributária - PMAT

Programa: 0107 – Programa de Gestão e Manutenção da Secretaria de Governo e Desenvolvimento da Gestão e Vinculadas

Esfera	Valor 2018 (RS 1,00)	Valor 2019-2021 (RS 1,00)
Orçamento Fiscal e da Seguridade Social	5.563.000	18.772.000
Despesas Correntes	5.399.000	18.219.000
Despesas de Capital	164.000	553.000
Valores Globais	5.563.000	18.772.000
	24.335.000	

Objetivo: Assegurar o desenvolvimento de ações destinadas ao apoio da gestão e manutenção da atuação governamental.

Metas 2018-2021	Unidade de Medida	2018	2019-2021
. Manter em funcionamento a unidade - SGDG	unidade/ano	1	3
. Pagar pessoal ativo do Município - SGDG	unidade/ano	13	39
. Construir e reformar prédios públicos	M ²	300	900
. Manter em funcionamento a unidade - RPPS	unidade/ano	1	3
. Pagar pessoal ativo do Município - RPPS	unidade/ano	13	39
. Capacitar recursos humanos do Município	pessoa	200	600

Iniciativa

- . 0001 - Gestão e Manutenção Administrativa da Unidade - SGDG
- . 0002- Construção e Reforma de Prédios Públicos
- . 0003 - Capacitação de Servidores Municipais
- . 0004 - Gestão e Manutenção Administrativa da Unidade - RPPS

2

Programa: 0108 – Programa de Gestão e Manutenção da Secretaria de Obras e Serviços Públicos

Esfera	Valor 2018 (R\$ 1,00)	Valor 2019-2021 (R\$ 1,00)
Orçamento Fiscal e da Seguridade Social	6.331.000	20.765.000
Despesas Correntes	6.316.000	20.716.000
Despesas de Capital	15.000	49.000
Valores Globais	6.331.000	20.765.000
	27.096.000	

Objetivo: Assegurar o desenvolvimento de ações destinadas ao apoio da gestão e manutenção da atuação governamental.

Metas 2018-2021	Unidade de Medida	2018	2019-2021
. Manter em funcionamento a unidade - SEOSP	unidade/ano	1	3
. Pagar pessoal ativo do Município - SEOSP	unidade/ano	13	39

Iniciativa

. 0001 - Gestão e Manutenção Administrativa da Unidade - SEOSP

2

Programa: 0109 – Programa de Gestão e Manutenção da Secretaria de Educação e Vinculadas

Esfera	Valor 2018 (R\$ 1,00)	Valor 2019-2021 (R\$ 1,00)
Orçamento Fiscal e da Seguridade Social	3.305.000	10.840.000
Despesas Correntes	3.190.000	10.463.000
Despesas de Capital	115.000	377.000
Valores Globais	3.305.000	10.840.000
	14.145.000	

Objetivo: Assegurar o desenvolvimento de ações destinadas ao apoio da gestão e manutenção da atuação governamental.

Metas 2018-2021	Unidade de Medida	2018	2019-2021
. Manter em funcionamento a unidade - SEDUC	unidade/ano	1	3
. Pagar pessoal ativo do Município - SEDUC	unidade/ano	13	39
. Construir a sede da Secretaria	unidade/ano	1	1
. Capacitar servidores da educação	pessoa	150	450

Iniciativa

- . 0001 - Gestão e Manutenção Administrativa da Unidade - SEDUC
- . 0002 - Capacitação dos Servidores da Educação
- . 0003 - Construção da Sede da Secretaria

Programa: 0110 – Programa de Gestão e Manutenção da Secretaria de Saúde e Vinculadas

Esfera	Valor 2018 (R\$ 1,00)	Valor 2019-2021 (R\$ 1,00)
Orçamento Fiscal e da Seguridade Social	7.613.000	24.971.000
Despesas Correntes	7.536.000	24.718.000
Despesas de Capital	77.000	253.000
Valores Globais	7.613.000	24.971.000
	32.584.000	

Objetivo: Assegurar o desenvolvimento de ações destinadas ao apoio da gestão e manutenção da atuação governamental.

Metas 2018-2021	Unidade de Medida	2018	2019-2021
. Reformar sede da Secretaria de Saúde	M ²	100	300
. Manter em funcionamento a unidade da Secretaria de Saúde	unidade/ano	1	3
. Pagar pessoal ativo do Município - FMS	unidade/ano	13	39
. Capacitar recursos humanos da saúde	pessoa	150	450

Iniciativa

- . 0001 - Gestão e Manutenção Administrativa da Secretaria.
- . 0002 - Capacitação dos Servidores da Saúde
- . 0003 - Reforma da Sede da Secretaria

Programa: 0111 – Programa de Gestão e Manutenção da Secretaria de Desenvolvimento Social e Vinculadas

Esfera	Valor 2018 (R\$ 1,00)	Valor 2019-2021 (R\$ 1,00)
Orçamento Fiscal e da Seguridade Social	3.641.000	11.943.000
Despesas Correntes	3.520.000	11.546.000
Despesas de Capital	121.000	397.000
Valores Globais	3.641.000	11.943.000
	15.584.000	

Objetivo: Assegurar o desenvolvimento de ações destinadas ao apoio da gestão e manutenção da atuação governamental.

Metas 2018-2021	Unidade de Medida	2018	2019-2021
. Reformar sede da Secretaria - SDS	M ²	100	300
. Manter em funcionamento a unidade - SDS	unidade/ano	1	3
. Pagar pessoal ativo do Município - SDS	unidade/ano	13	39
. Capacitar recursos humanos da Secretaria	pessoa	30	90

Iniciativa

- . 0001 - Gestão e Manutenção Administrativa da Secretaria
- . 0002 - Capacitação dos Servidores da SDS
- . 0003 - Reforma da Sede da Secretaria

Programa: 0112 – Programa de Gestão e Manutenção da Secretaria Esportes e Juventude

Esfera	Valor 2018 (R\$ 1,00)	Valor 2019-2021 (R\$ 1,00)
Orçamento Fiscal e da Seguridade Social	2.205.000	7.233.000
Despesas Correntes	2.185.000	7.167.000
Despesas de Capital	20.000	66.000
Valores Globais	2.205.000	7.233.000
	9.438.000	

Objetivo: Assegurar o desenvolvimento de ações destinadas ao apoio da gestão e manutenção da atuação governamental.

Metas 2018-2021	Unidade de Medida	2018	2019-2021
. Manter em funcionamento a unidade - SEJUV	unidade/ano	1	3
. Pagar pessoal ativo do Município - SEJUV	unidade/ano	13	39

Iniciativa

. 0001 - Gestão e Manutenção Administrativa da Secretaria

Programa: 0113 – Programa de Gestão e Manutenção da Secretaria de Segurança Pública e Cidadania e Vinculadas

Esfera	Valor 2018 (R\$ 1,00)	Valor 2019-2021 (R\$ 1,00)
Orçamento Fiscal e da Seguridade Social	5.431.000	17.814.000
Despesas Correntes	5.386.000	17.666.000
Despesas de Capital	45.000	148.000
Valores Globais	5.431.000	17.814.000
	23.245.000	

Objetivo: Assegurar o desenvolvimento de ações destinadas ao apoio da gestão e manutenção da atuação governamental.

Metas 2018-2021	Unidade de Medida	2018	2019-2021
. Manter em funcionamento a unidade - SMSPC	unidade/ano	1	3
. Pagar pessoal ativo do Município - SMSPC	unidade/ano	13	39
. Manter a Casa do Cidadão	pessoa	2500	7500
. Manter em funcionamento a unidade - AMT	unidade/ano	1	3
. Pagar pessoal ativo do Município - AMT	unidade/ano	13	39

Iniciativa

- . 0001 - Gestão e Manutenção Administrativa da Unidade - SMSPC
- . 0002 - Gestão e Manutenção Administrativa da Unidade - AMT
- . 0003 - Manutenção da Casa do Cidadão

Programa: 0114 – Programa de Gestão e Manutenção da Secretaria de Cultura e Turismo e Vinculadas

Esfera	Valor 2018 (RS 1,00)	Valor 2019-2021 (RS 1,00)
Orçamento Fiscal e da Seguridade Social	3.618.000	11.867.000
Despesas Correntes	3.598.000	11.801.000
Despesas de Capital	20.000	66.000
Valores Globais	3.618.000	11.867.000
	15.485.000	

Objetivo: Assegurar o desenvolvimento de ações destinadas ao apoio da gestão e manutenção da atuação governamental.

Metas 2018-2021	Unidade de Medida	2018	2019-2021
. Manter em funcionamento a unidade - SECULT	unidade/ano	1	3
. Pagar pessoal ativo do Município - SECULT	unidade/ano	13	39

Iniciativa

. 0001 - Gestão e Manutenção Administrativa da Unidade - SECULT

Programa: 0115 – Programa de Gestão e Manutenção da Secretaria Municipal de Controladoria e Ouvidoria Geral

Esfera	Valor 2018 (RS 1,00)	Valor 2019-2021 (RS 1,00)
Orçamento Fiscal e da Seguridade Social	917.000	3.008.000
Despesas Correntes	892.000	2.926.000
Despesas de Capital	25.000	82.000
Valores Globais	917.000	3.008.000
	3.925.000	

Objetivo: Assegurar o desenvolvimento de ações destinadas ao apoio da gestão e manutenção da atuação governamental.

Metas 2018-2021	Unidade de Medida	2018	2019-2021
. Manter em funcionamento a unidade - SMCOG	unidade/ano	1	3
. Pagar pessoal ativo do Município - SMCOG	unidade/ano	13	39

Iniciativa

. 0001 - Gestão e Manutenção Administrativa da Unidade - SMCOG

Programa: 0116 – Previdência de Inativos e Pensionistas do RPPS

Esfera	Valor 2018 (RS 1,00)	Valor 2019-2021 (RS 1,00)
Orçamento Fiscal e da Seguridade Social	6.212.000	20.375.000
Despesas Correntes	6.212.000	20.375.000
Despesas de Capital	0	0
Valores Globais	6.212.000	20.375.000
	26.587.000	

Objetivo: Assegurar o pagamento dos benefícios previdenciários de inativos e pensionistas do RPPS.

Metas 2018-2021	Unidade de Medida	2018	2019-2021
. Pagar as aposentadorias e pensões do RPPS - Plano Previdenciário	unidade/ano	13	39
. Pagar as aposentadorias e pensões do RPPS - Plano Financeiro	unidade/ano	13	39

Iniciativa

. 0001 - Pagamento das Aposentadorias e Pensões do RPPS