

LOA 2024

LEI ORÇAMENTÁRIA ANUAL

Exercício Financeiro de 2024

Projeto de Lei

Orçamentos Fiscal e da Seguridade Social

APROVADO EM 2ª VOTAÇÃO
27/11/2023

PROJETO DE LEI Nº 093, DE 11 DE OUTUBRO DE 2023.

α *João José*

APROVADO EM 1ª VOTAÇÃO
27/11/2023

α *João José*

Estima a Receita e fixa a Despesa do Município para o exercício financeiro de 2024.

O PREFEITO MUNICIPAL DE EUSÉBIO:

Faço saber que a Câmara Municipal de Eusébio aprovou e eu sanciono e promulgo a seguinte Lei:

CAPÍTULO I DAS DISPOSIÇÕES PRELIMINARES

Art. 1º. Esta Lei estima a Receita e fixa a Despesa do Município para o exercício financeiro de 2024 no montante de R\$ 709.516.300,00 (setecentos e nove milhões, quinhentos e dezesseis mil e trezentos reais) e fixa a despesa em igual valor, compreendendo, nos termos do art. 165, § 5º, da Constituição Federal, art. 82, § 6º, da Lei Orgânica do Município e da Lei Municipal nº 2.101, de 21 de junho de 2023 - Lei de Diretrizes Orçamentárias para 2024:

I - o Orçamento Fiscal referente aos poderes do Município, seus fundos, órgãos e entidades da Administração Pública Municipal direta e indireta;

II - o Orçamento da Seguridade Social, abrangendo todos os fundos e órgãos a ela vinculados, da Administração Pública Municipal direta e indireta, bem como os fundos instituídos e mantidos pelo Poder Público.

CAPÍTULO II DOS ORÇAMENTOS FISCAL E DA SEGURIDADE SOCIAL

Seção I Da Estimativa da Receita

Art. 2º. A receita total, estimada nos Orçamentos Fiscal e da Seguridade Social é de R\$ 709.516.300,00 (setecentos e nove milhões, quinhentos e dezesseis mil e trezentos reais), por fontes de origem na forma do Anexo Demonstrativo da Receita por Categoria Econômica, atendendo o disposto na Lei Federal nº 4.320, de 17 de março de 1964, assim distribuída:

I – Orçamento Fiscal: R\$ 567.885.700,00 (quinhentos e sessenta e sete milhões, oitocentos e oitenta e cinco mil e setecentos reais); e

II – Orçamento da Seguridade Social: R\$ 141.630.600,00 (cento e quarenta e um milhões, seiscentos e trinta mil e seiscentos reais).

Seção II Da Fixação da Despesa

Art. 3º. A despesa total, fixada nos Orçamentos Fiscal e da Seguridade Social é de R\$ 709.516.300,00 (setecentos e nove milhões, quinhentos e dezesseis mil e trezentos reais), na forma dos anexos: Demonstrativo da Despesa por Categoria Econômica e Grupo de Despesa; Demonstrativo da Despesa por Função; e Demonstrativo da Despesa por Órgão assim distribuída:

I – Orçamento Fiscal: R\$ 453.398.640,00 (quatrocentos e cinquenta e três milhões, trezentos e noventa e oito mil, seiscentos e quarenta reais); e

II – Orçamento da Seguridade Social: R\$ 256.117.660,00 (duzentos e cinquenta e seis milhões, cento e dezessete mil, seiscentos e sessenta reais).

Parágrafo único. Do montante fixado no inciso II deste artigo, a parcela de R\$ 114.487.600,00 (cento e quatorze milhões, quatrocentos e oitenta e sete mil e seiscentos reais) será custeada com recursos do Orçamento Fiscal.

Art. 4º. O Demonstrativo da Receita e Despesa segundo as Categorias Econômicas – Orçamento Fiscal está apresentado em Anexo desta Lei

Seção IV Da Autorização para a Abertura de Créditos Suplementares

Art. 5º. O Poder Executivo poderá, mediante decreto, transpor, remanejar, transferir ou utilizar, total ou parcialmente, as dotações orçamentárias aprovadas na Lei Orçamentária de 2024 e em seus créditos adicionais, em decorrência da extinção, transformação, transferência, incorporação ou desmembramento de órgãos e entidades, bem como de alterações de suas competências ou atribuições, ou ainda em casos de complementaridade mantida a estrutura programática, expressa por categoria de programação, conforme definida no art. 5.º, § 3.º da LDO, inclusive os títulos, descritores, metas e objetivos, com o respectivo detalhamento por esfera orçamentária e grupo de natureza da despesa, assim como as diretrizes, os objetivos e as metas estabelecidas no PPA 2022-2025.

Parágrafo único. Na transposição, transferência ou remanejamento de que trata o caput deste artigo poderá haver ajuste na classificação funcional, na fonte de recursos, na modalidade de aplicação e no identificador de uso, desde que justificadas pela unidade orçamentária detentora do crédito.

Art. 6º. As alterações orçamentárias que não modifiquem o valor global da categoria de programação e do grupo de despesa não ensejam à abertura de créditos adicionais e poderão ocorrer no sistema de contabilidade para ajustar:

I – a Modalidade de Aplicação, exceto quando envolver a modalidade de aplicação 91;

II – o Elemento de Despesa;

III – o Identificador de Uso – Iduso;

IV – as fontes de recursos quando a alteração ocorrer entre fontes de operações de crédito não vinculadas a objeto de gastos específicos;

Parágrafo Único. As referidas alterações serão realizadas diretamente no Sistema de Execução Orçamentária.

Art. 7º. Fica o Chefe do Poder Executivo autorizado a abrir créditos suplementares, respeitadas as demais prescrições constitucionais e nos termos da Lei Federal nº 4.320/64, até o limite de 70 % (setenta por cento) do total da despesa fixada nesta Lei, com a finalidade de atender insuficiência nas dotações orçamentárias consignadas aos grupos de despesa/modalidade de aplicação de cada categoria de programação, mediante a utilização de recursos provenientes:

I – de anulação parcial ou total de dotações orçamentárias, nos termos do Art. 43, § 1º, inciso III, da Lei Federal nº 4.320, de 17 de março de 1964 e da Reserva de Contingência, conforme estabelecido na Portaria Interministerial nº 163/2001 e no Art. 5º, III, b, da Lei Complementar nº 101/2000.

II – para incorporação de superávit financeiro apurado em balanço patrimonial do exercício anterior, nos termos do Art. 43, § 1º, inciso I, da Lei Federal nº 4.320, de 17 de março de 1964;

III – para incorporação de excesso de arrecadação, nos termos do Art. 43, § 1º, inciso II, da Lei Federal nº 4.320, de 17 de março de 1964;

IV – da Reserva de Contingência, observado o disposto no Art.5º, inciso III, da Lei de Responsabilidade Fiscal.

Parágrafo único. As dotações financiadas por fontes de recursos originárias da mesma receita base (receitas de impostos e transferências de impostos: recursos não vinculados de impostos (FT 1500000000), recursos não vinculados de impostos - MDE (FT 1500100100) e recursos não vinculados de impostos - Ações e Serviços Públicos de Saúde (FT 1500100200), constantes da tabela do TCE/STN, que especifica Fonte/Destinação, poderão ser utilizadas como fonte de recursos orçamentários compensatórios para abertura de créditos adicionais suplementares entre elas, observados os limites mínimos de aplicação em educação e saúde, estabelecidos na Constituição Federal.

CAPÍTULO III AUTORIZAÇÃO PARA CONTRATAÇÃO DE OPERAÇÕES DE CRÉDITO

Art. 8º. Em cumprimento ao disposto no Art. 32, § 1º, inciso I, da Lei de Responsabilidade Fiscal, ficam autorizadas as operações de crédito incluídas nesta Lei, para atendimento das despesas financiadas à conta dessa receita.

CAPÍTULO IV
INTEGRAÇÃO COM O PLANO PLURIANUAL E A LEI DE DIRETRIZES
ORÇAMENTÁRIAS

Art. 9º. A Lei Orçamentária Anual é elaborada seguindo a estrutura programática definida no Plano Plurianual 2022 – 2025.

Parágrafo Único. As modificações promovidas nesta Lei e seus créditos adicionais atualizam os Anexos do PPA 2022– 2025.


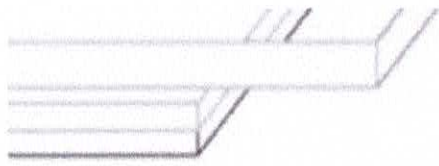
DAS DISPOSIÇÕES FINAIS

Art. 10. Esta Lei entra em vigor a partir de 1º de janeiro de 2024.

PAÇO DA PREFEITURA MUNICIPAL DE EUSÉBIO, aos dias do mês de de 2023.



Acilón Gonçalves Pinto Júnior
PREFEITO DE EUSÉBIO



LOA 2024

ANEXOS DA LEI

DEMONSTRATIVO DA RECEITA POR CATEGORIA ECONÔMICA

RS 1,00
RECURSOS DE TODAS AS FONTES

| ESPECIFICAÇÃO | TOTAL | | ORÇAMENTO FISCAL | | ORÇAMENTO DA SEGURIDADE SOCIAL | |
|------------------------------------------------|---------------------|---------------------|---------------------|---------------------|--------------------------------|--------------------|
| | TOTAL | RECURSOS DO | RECURSOS DO | RECURSOS DE | RECURSOS DO | RECURSOS DE |
| | | TESOURO | OUTRAS FONTES | TESOURO | OUTRAS FONTES | TESOURO |
| Receitas Correntes | 638.214.400 | 638.214.400 | 534.120.800 | 534.120.800 | 104.093.600 | 104.093.600 |
| Impostos, Taxas e Contribuições de Melhoria | 213.183.000 | 213.183.000 | 213.183.000 | 213.183.000 | | |
| Contribuições | 29.408.000 | 29.408.000 | 15.330.000 | 15.330.000 | 14.078.000 | 14.078.000 |
| Receita Patrimonial | 26.060.000 | 26.060.000 | 4.980.000 | 4.980.000 | 21.080.000 | 21.080.000 |
| Receita de Serviços | 420.000 | 420.000 | 420.000 | 420.000 | | |
| Transferências Correntes | 357.800.400 | 357.800.400 | 289.584.800 | 289.584.800 | 68.215.600 | 68.215.600 |
| Outras Receitas Correntes | 11.343.000 | 11.343.000 | 10.623.000 | 10.623.000 | 720.000 | 720.000 |
| Receitas de Capital | 89.435.500 | 89.435.500 | 69.328.500 | 69.328.500 | 20.107.000 | 20.107.000 |
| Operações de Crédito | 57.332.500 | 57.332.500 | 48.784.500 | 48.784.500 | 8.548.000 | 8.548.000 |
| Alienação de Bens | 10.000 | 10.000 | 3.000 | 3.000 | 7.000 | 7.000 |
| Transferências de Capital | 32.093.000 | 32.093.000 | 20.541.000 | 20.541.000 | 11.552.000 | 11.552.000 |
| Receitas Intra-Orçamentárias Correntes | 18.630.000 | 18.630.000 | 1.200.000 | 1.200.000 | 17.430.000 | 17.430.000 |
| Receitas de Contribuições | 17.430.000 | 17.430.000 | | | 17.430.000 | 17.430.000 |
| Outras Transferências de Instituições Públicas | 1.200.000 | 1.200.000 | 1.200.000 | 1.200.000 | | |
| Deduções da Receita | (36.763.600) | (36.763.600) | (36.763.600) | (36.763.600) | | |
| TOTAIS | 709.516.300 | 709.516.300 | 567.885.700 | 567.885.700 | 141.630.600 | 141.630.600 |

DEMONSTRATIVO DA RECEITA E DA DESPESA SEGUNDO AS CATEGORIAS ECONÔMICAS

R\$ 1,00
RECURSOS DE TODAS AS FONTES

| RECEITA | Especificação | Parcial | Valor |
|----------------------------------------|----------------------------------|-------------|-------------|
| RECEITAS CORRENTES | | | 638.214.400 |
| | <i>Receita Tributária</i> | 213.183.000 | |
| | <i>Receita de Contribuições</i> | 29.408.000 | |
| | <i>Receita Patrimonial</i> | 26.060.000 | |
| | <i>Receita de Serviços</i> | 420.000 | |
| | <i>Transferências Correntes</i> | 357.800.400 | |
| | <i>Outras Receitas Correntes</i> | 11.343.000 | |
| DEDUÇÕES DA RECEITA CORRENTE | | | 36.763.600 |
| TOTAL | | | 601.450.800 |
| SUPERÁVIT DO ORÇAMENTO CORRENTE | | | 50.382.000 |
| RECEITAS DE CAPITAL | | | 89.435.500 |
| | <i>Operações de Crédito</i> | 57.332.500 | |
| | <i>Alienação de Bens</i> | 10.000 | |
| | <i>Transferências de Capital</i> | 32.093.000 | |
| RECEITAS INTRA-ORÇAMENTÁRIAS CORRENTES | | | 17.430.000 |
| TOTAL | | | 139.817.500 |

| DESPESA | Especificação | Parcial | Valor |
|-------------------------|-----------------------------------|-------------|-------------|
| DESPESAS CORRENTES | | | 551.068.800 |
| | <i>Pessoal e Encargos Sociais</i> | 261.883.900 | |
| | <i>Juros e Encargos da Dívida</i> | 10.583.300 | |
| | <i>Outras Despesas Correntes</i> | 278.601.600 | |
| SUPERÁVIT | | | 50.382.000 |
| TOTAL | | | 601.450.800 |
| DESPESAS DE CAPITAL | | | 120.281.500 |
| | <i>Investimentos</i> | 103.148.500 | |
| | <i>Inversões Financeiras</i> | 41.000 | |
| | <i>Amortização da Dívida</i> | 17.092.000 | |
| RESERVA DE CONTINGÊNCIA | | | 38.166.000 |
| TOTAL | | | 158.447.500 |

| | |
|-------------------------|-------------|
| DESPESAS CORRENTES | 551.068.800 |
| DESPESAS DE CAPITAL | 120.281.500 |
| RESERVA DE CONTINGÊNCIA | 38.166.000 |
| TOTAL | 709.516.300 |

| | |
|----------------------------------------|--------------|
| RECEITAS CORRENTES | 638.214.400 |
| DEDUÇÕES DA RECEITA CORRENTE | (36.763.600) |
| RECEITAS DE CAPITAL | 89.435.500 |
| RECEITAS INTRA-ORÇAMENTÁRIAS CORRENTES | 17.430.000 |
| TOTAL | 708.316.300 |

DEMONSTRATIVO DA DESPESA POR CATEGORIA ECONÔMICA E GRUPO DE DESPESA

R\$ 1,00
RECURSOS DE TODAS AS FONTES

| CATEGORIA ECONÔMICA E GRUPO DE DESPESA | TOTAL | | ORÇAMENTO FISCAL | | ORÇAMENTO DA SEGURIDADE SOCIAL | |
|----------------------------------------|--------------------|-----------------------------------------|--------------------|-----------------------------------------|--------------------------------|-----------------------------------------|
| | TOTAL | RECURSOS DE TESOURO OUTRAS FONTES | TOTAL | RECURSOS DE TESOURO OUTRAS FONTES | TOTAL | RECURSOS DE TESOURO OUTRAS FONTES |
| Despesas Correntes | 551.068.800 | 551.068.800 | 355.787.140 | 355.787.140 | 195.281.660 | 195.281.660 |
| Pessoal e Encargos Sociais | 261.883.900 | 261.883.900 | 191.199.900 | 191.199.900 | 70.684.000 | 70.684.000 |
| Juros e Encargos da Dívida | 10.583.300 | 10.583.300 | 10.583.300 | 10.583.300 | | |
| Outras Despesas Correntes | 278.601.600 | 278.601.600 | 154.003.940 | 154.003.940 | 124.597.660 | 124.597.660 |
| Despesas de Capital | 120.281.500 | 120.281.500 | 97.411.500 | 97.411.500 | 22.870.000 | 22.870.000 |
| Investimentos | 103.148.500 | 103.148.500 | 80.278.500 | 80.278.500 | 22.870.000 | 22.870.000 |
| Inversões Financeiras | 41.000 | 41.000 | 41.000 | 41.000 | | |
| Amortização da Dívida | 17.092.000 | 17.092.000 | 17.092.000 | 17.092.000 | | |
| Reserva de Contingência | 38.166.000 | 38.166.000 | 200.000 | 200.000 | 37.966.000 | 37.966.000 |
| TOTAIS | 709.516.300 | 709.516.300 | 453.398.640 | 453.398.640 | 256.117.660 | 256.117.660 |

PREFEITURA MUNICIPAL DE EUSÉBIO

Exercício Financeiro:2024

DEMONSTRATIVO DA DESPESA POR FUNÇÃO

| FUNÇÃO | RECURSOS DE TODAS AS FONTES | | | FUNÇÃO | RECURSOS DE TODAS AS FONTES | | |
|----------------------------|-----------------------------|--------------------|--------------------|--------|-----------------------------|--------|------------|
| | TOTAL | FISCAL | SEGURIDADE | | TOTAL | FISCAL | SEGURIDADE |
| 01 Legislativa | 19.872.000 | 19.872.000 | | | | | |
| 03 Essencial à Justiça | 2.245.000 | 2.245.000 | | | | | |
| 04 Administração | 47.432.000 | 47.432.000 | | | | | |
| 06 Segurança Pública | 38.186.500 | 38.186.500 | | | | | |
| 08 Assistência Social | 35.847.600 | 35.000 | 35.812.600 | | | | |
| 09 Previdência Social | 14.582.000 | | 14.582.000 | | | | |
| 10 Saúde | 167.677.060 | | 167.677.060 | | | | |
| 11 Trabalho | 1.183.000 | 1.183.000 | | | | | |
| 12 Educação | 189.979.760 | 189.979.760 | | | | | |
| 13 Cultura | 11.062.000 | 11.062.000 | | | | | |
| 14 Direitos da Cidadania | 282.000 | 282.000 | | | | | |
| 15 Urbanismo | 70.097.080 | 70.097.080 | | | | | |
| 16 Habitação | 5.165.000 | 5.165.000 | | | | | |
| 17 Saneamento | 12.082.000 | 12.082.000 | | | | | |
| 18 Gestão Ambiental | 17.875.000 | 17.875.000 | | | | | |
| 22 Indústria | 530.000 | 530.000 | | | | | |
| 23 Comércio e Serviços | 1.977.000 | 1.977.000 | | | | | |
| 27 Desporto e Lazer | 7.266.000 | 7.266.000 | | | | | |
| 28 Encargos Especiais | 28.009.300 | 27.929.300 | 80.000 | | | | |
| 99 Reserva de Contingência | 38.166.000 | 200.000 | 37.966.000 | | | | |
| TOTALS | 709.516.300 | 453.398.640 | 256.117.660 | | | | |

PRPREFEITURA MUNICIPAL DE EUSÉBIO

Exercício Financeiro: 2024

DEMONSTRATIVO DA DESPESA POR ÓRGÃO

RS 1,00
RECURSOS DE TODAS AS FONTES

| ÓRGÃO | TOTAL | Pessoal e Encargos Sociais | Juros e Encargos do Dívida | Outras Despesas Correntes | Investimentos | Inversões Financeiras | Amortização da Dívida |
|---------------------------------------------------------------------------------|-------------------|----------------------------|----------------------------|---------------------------|------------------|-----------------------|-----------------------|
| 0100 Câmara Municipal de Eusébio | 19.872.000 | 14.637.000 | | 4.885.000 | 350.000 | | |
| 01101 Câmara Municipal de Eusébio | 19.872.000 | 14.637.000 | | 4.885.000 | 350.000 | | |
| 0200 Secretaria Municipal de Apoio ao Gabinete | 27.219.000 | 9.827.000 | | 12.476.000 | 4.916.000 | | |
| 02101 Secretaria Municipal de Apoio ao Gabinete | 8.377.000 | 6.192.000 | | 2.160.000 | 25.000 | | |
| 02201 Autarquia Municipal de Meio Ambiente e Controle Urbano | 12.612.000 | 2.714.000 | | 5.172.000 | 4.726.000 | | |
| 02202 Fundação Amiga do Animal do Município de Eusébio | 5.431.000 | 921.000 | | 4.360.000 | 150.000 | | |
| 02901 Fundo Municipal de Políticas sobre Drogas | 799.000 | | | 784.000 | 15.000 | | |
| 0300 Procuradoria Geral do Município | 2.245.000 | 2.122.000 | | 118.000 | 5.000 | | |
| 03101 Procuradoria Geral do Município | 2.217.000 | 2.122.000 | | 92.000 | 3.000 | | |
| 03901 Fundo de Reparelhamento e Modernização da Procuradoria Geral do Município | 28.000 | | | 26.000 | 2.000 | | |
| 0400 Assessoria de Articulação Política | 727.000 | 690.000 | | 36.000 | 1.000 | | |
| 04101 Assessoria de Articulação Política | 727.000 | 690.000 | | 36.000 | 1.000 | | |
| 0500 Assessoria de Comunicação | 1.541.000 | 691.000 | | 846.000 | 4.000 | | |
| 05101 Assessoria de Comunicação | 1.541.000 | 691.000 | | 846.000 | 4.000 | | |
| 0600 Secretaria de Finanças e Planejamento | 52.884.300 | 4.134.000 | 10.583.300 | 14.026.000 | 7.039.000 | 10.000 | 17.092.000 |
| 06101 Secretaria de Finanças e Planejamento | 52.884.300 | 4.134.000 | 10.583.300 | 14.026.000 | 7.039.000 | 10.000 | 17.092.000 |
| 0700 Secretaria de Governo e Desenvolvimento da Gestão | 63.034.000 | 18.692.000 | | 6.136.000 | 209.000 | 31.000 | |
| 07101 Secretaria de Governo e Desenvolvimento da Gestão | 10.441.000 | 5.194.000 | | 5.067.000 | 169.000 | 11.000 | |
| 07201 Instituto de Previdência do Município de Eusébio | 52.548.000 | 13.498.000 | | 1.044.000 | 40.000 | | |
| 07901 Fundo Municipal de Capitalização e Apoio aos Pequenos Negócios | 45.000 | | | 25.000 | | 20.000 | |

PREFEITURA MUNICIPAL DE EUSÉBIO
 DEMONSTRATIVO DA DESPESA POR ÓRGÃO

Exercício Financeiro: 2024

R\$ 1,00
 RECURSOS DE TODAS AS FONTES


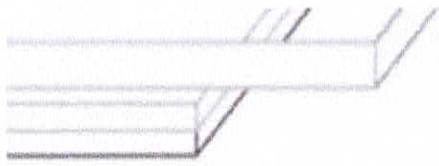
| ÓRGÃO | TOTAL | Pessoal e Encargos Sociais | Juros e Encargos do Dívida | Outras Despesas Correntes | Investimentos | Inversões Financeiras | Amortização da Dívida |
|--------------------------------------------------------------------------|--------------------|----------------------------|----------------------------|---------------------------|-------------------|-----------------------|-----------------------|
| 0800 Secretaria da Infraestrutura Serviços Públicos de Eusébio | 82.541.080 | 5.292.000 | | 40.226.580 | 37.022.500 | | |
| 08101 Secretaria da Infraestrutura e Serviços Públicos de Eusébio | 82.541.080 | 5.292.000 | | 40.226.580 | 37.022.500 | | |
| 0900 Secretaria de Educação | 189.979.760 | 117.113.400 | | 44.610.360 | 28.256.000 | | |
| 09001 Fundo Municipal de Educação | 189.979.760 | 117.113.400 | | 44.610.360 | 28.256.000 | | |
| 1000 Secretaria de Saúde | 167.757.060 | 50.667.000 | | 95.880.060 | 21.210.000 | | |
| 10901 Fundo Municipal de Saúde | 167.757.060 | 50.667.000 | | 95.880.060 | 21.210.000 | | |
| 1100 Secretaria de Desenvolvimento Social | 40.178.600 | 6.519.000 | | 31.846.600 | 1.813.000 | | |
| 11101 Secretaria de Desenvolvimento Social | 6.766.000 | 3.703.000 | | 3.007.000 | 56.000 | | |
| 11901 Fundo Municipal de Assistência Social | 14.580.600 | 2.816.000 | | 10.685.600 | 1.079.000 | | |
| 11902 Fundo Municipal de Defesa dos Direitos da Criança e do Adolescente | 1.592.000 | | | 1.582.000 | 10.000 | | |
| 11903 Fundo Municipal de Habitação | 5.165.000 | | | 4.957.000 | 208.000 | | |
| 11904 Fundo Municipal de Defesa dos Direitos do Idoso | 6.570.000 | | | 6.267.000 | 303.000 | | |
| 11905 Fundo Municipal de Segurança Alimentar e Nutricional de Eusébio | 5.397.000 | | | 5.240.000 | 157.000 | | |
| 11906 Fundo Municipal da Pessoa com Deficiência de Eusébio | 108.000 | | | 108.000 | | | |
| 1200 Secretaria de Esportes e Juventude | 7.524.000 | 2.978.000 | | 3.193.000 | 1.353.000 | | |
| 12101 Secretaria de Esportes e Juventude | 7.524.000 | 2.978.000 | | 3.193.000 | 1.353.000 | | |
| 1300 Secretaria Municipal de Segurança Pública e Cidadania | 38.210.500 | 21.707.000 | | 16.130.500 | 373.000 | | |
| 13101 Secretaria Municipal de Segurança Pública e Cidadania | 21.411.500 | 16.205.000 | | 4.945.500 | 261.000 | | |
| 13201 Autarquia Municipal de Trânsito | 16.799.000 | 5.502.000 | | 11.185.000 | 112.000 | | |

PREFEITURA MUNICIPAL DE EUSEBIO
 DEMONSTRATIVO DA DESPESA POR ÓRGÃO

Exercício Financeiro: 2024

R\$ 1,00
 RECURSOS DE TODAS AS FONTES

| ÓRGÃO | TOTAL | Pessoal e Encargos Sociais | Juros e Encargos do Dívida | Outras Despesas Correntes | Investimentos | Inversões Financeiras | Amortização da Dívida |
|---------------------------------------------------------------|--------------------|----------------------------|----------------------------|---------------------------|--------------------|-----------------------|-----------------------|
| 1500 | 12.040.000 | 4.670.000 | | 6.863.000 | 507.000 | | |
| 15101 Secretaria de Cultura e Turismo | 11.882.000 | 4.670.000 | | 6.707.000 | 505.000 | | |
| 15901 Fundo Municipal de Cultura | 158.000 | | | 156.000 | 2.000 | | |
| 1600 | 2.390.000 | 1.684.000 | | 686.000 | 20.000 | | |
| 16101 Secretaria Municipal de Controladoria e Ouvidoria Geral | 2.390.000 | 1.684.000 | | 686.000 | 20.000 | | |
| 1700 | 1.173.000 | 460.500 | | 642.500 | 70.000 | | |
| 17101 Secretaria Municipal do Trabalho, Emprego e Renda | 1.173.000 | 460.500 | | 642.500 | 70.000 | | |
| 1900 | 200.000 | | | | | | |
| 19101 Reserva de Contingência | 200.000 | | | | | | |
| TOTAIS | 709.516.300 | 261.883.900 | 10.583.300 | 278.601.600 | 103.148.500 | 41.000 | 17.092.000 |



LOA 2024

**CONSOLIDAÇÃO DOS QUADROS
ORÇAMENTÁRIOS**

PREFEITURA MUNICIPAL DE EUSÉBIO

PROGRAMA DE GOVERNO

Exercício Financeiro:2024
R\$ 1,00
RECURSOS DE TODAS AS FONTES

| PROGRAMA | VALOR (R\$ 1,00) | ÓRGÃO | UNIDADE ORÇAMENTÁRIA | VALOR |
|-----------------------------------------------------------------|------------------|----------------------------------|-----------------------------|------------|
| 0101 Atuação Legislativa da Câmara de Vereadores | 19.872.000 | 0100 Câmara Municipal de Eusébio | | |
| | 19.872.000 | Total do Programa | | |
| AÇÃO/PRODUTO | | | | |
| 1056 Reforma e Ampliação do Prédio da Câmara Municipal | | | | 250.000 |
| Área reformada/ampliada(M²)=60 | | | Câmara Municipal de Eusébio | 250.000 |
| 2001 Processo Legislativo e Fiscalização | | | | 4.985.000 |
| Sessão realizada(Unidade)=44 | | | Câmara Municipal de Eusébio | 4.985.000 |
| 2051 Pagamento de Pessoal Ativo do Município - Câmara Municipal | | | | 14.637.000 |
| Pagamento efetivado/ano(Unidade)=13 | | | Câmara Municipal de Eusébio | 14.637.000 |

PROGRAMA

0102 Programa de Gestão e Manutenção da Secretaria de Apoio ao Gabinete e Vinculadas

OBJETIVOS

Assegurar o apoio à gestão e manutenção do órgão e vinculadas

| VALOR (R\$ 1,00) | ÓRGÃO |
|------------------|------------------------------------------------|
| 12.370.000 | 0200 Secretaria Municipal de Apoio ao Gabinete |
| 12.370.000 | Total do Programa |

| AÇÃO/PRODUTO | UNIDADE ORÇAMENTÁRIA | VALOR |
|----------------------------------------------------------------------|--------------------------------------------------------|-----------|
| 2002 Apoio ao Funcionamento de Unidades de Outras Esferas de Governo | | 18.000 |
| Unidade apoiada(Unidade)=2 | Secretaria Municipal de Apoio ao Gabinete | 18.000 |
| 2003 Funcionamento da Unidade - SEGAB | | 2.167.000 |
| Unidade mantida(Unidade)=1 | Secretaria Municipal de Apoio ao Gabinete | 2.167.000 |
| 2052 Pagamento de Pessoal Ativo do Município - SEGAB | | 6.192.000 |
| Pagamento efetivado/ano(Unidade)=13 | Secretaria Municipal de Apoio ao Gabinete | 6.192.000 |
| 2149 Funcionamento da Unidade - AMMA | | 1.279.000 |
| | Autarquia Municipal de Meio Ambiente e Controle Urbano | 1.279.000 |
| 2150 Pagamento de Pessoal Ativo do Município - AMMA | | 2.714.000 |
| Pagamento efetivado/ano(Unidade)=13 | Autarquia Municipal de Meio Ambiente e Controle Urbano | 2.714.000 |

PROGRAMA

0103 Programa de Gestão e Manutenção da Procuradoria Geral do Município

OBJETIVOS

Assegurar o apoio à gestão e manutenção do órgão

| VALOR (R\$ 1,00) | ÓRGÃO |
|------------------|-------|
|------------------|-------|



PREFEITURA MUNICIPAL DE EUSEBIO

Exercício Financeiro:2024

R\$ 1,00
RECURSOS DE TODAS AS FONTES

PROGRAMA DE GOVERNO

2.245.000 0300 Procuradoria Geral do Município
2.245.000 Total do Programa

| AÇÃO/PRODUTO | UNIDADE ORÇAMENTÁRIA | VALOR |
|-------------------------------------------------------------------------------------------|---------------------------------------------------------------------------|-----------|
| 2005 Assessoramento Jurídico e Consultoria Ação desenvolvida(Unidade)=2 | Procuradoria Geral do Município | 95.000 |
| 2053 Pagamento de Pessoal Ativo do Município - PGM Pagamento efetivado/ano(Unidade)=13 | Procuradoria Geral do Município | 2.122.000 |
| 2509 Modernização e Resapeilamento da Procuradoria Geral Ação desenvolvida(Unidade)=2 | Fundo de Resapeilamento e Modernização da Procuradoria Geral do Município | 28.000 |
| | | 28.000 |

PROGRAMA

0104 Programa de Gestão e Manutenção da Assessoria de Articulação Política

OBJETIVOS

Assegurar o apoio à gestão e manutenção do órgão

VALOR (R\$ 1,00) ORGÃO
727.000 0400 Assessoria de Articulação Política
727.000 Total do Programa

| AÇÃO/PRODUTO | UNIDADE ORÇAMENTÁRIA | VALOR |
|-------------------------------------------------------------------------------------------|------------------------------------|---------|
| 2006 Funcionamento da Unidade - AAP Unidade mantida(Unidade)=1 | Assessoria de Articulação Política | 37.000 |
| 2055 Pagamento de Pessoal Ativo do Município - AAP Pagamento efetivado/ano(Unidade)=13 | Assessoria de Articulação Política | 37.000 |
| | | 690.000 |
| | | 690.000 |

PROGRAMA

0105 Programa de Gestão e Manutenção da Assessoria de Comunicação

OBJETIVOS

Assegurar o apoio à gestão e manutenção do órgão

VALOR (R\$ 1,00) ORGÃO
1.541.000 0500 Assessoria de Comunicação
1.541.000 Total do Programa

| AÇÃO/PRODUTO | UNIDADE ORÇAMENTÁRIA | VALOR |
|------------------------------------------------------------------------------------------|---------------------------|---------|
| 2004 Funcionamento da Unidade - AC Unidade mantida(Unidade)=1 | Assessoria de Comunicação | 850.000 |
| 2054 Pagamento de Pessoal Ativo do Município - AC Pagamento efetivado/ano(Unidade)=13 | Assessoria de Comunicação | 850.000 |
| | | 691.000 |
| | | 691.000 |

PROGRAMA

0106 Programa de Gestão e Manutenção da Secretaria de Finanças e Planejamento



PREFEITURA MUNICIPAL DE EUSEBIO

Exercício Financeiro:2024

PROGRAMA DE GOVERNO

RS 1,00
RECURSOS DE TODAS AS FONTES

| OBJETIVOS | VALOR (R\$ 1,00) | ÓRGÃO | UNIDADE ORÇAMENTÁRIA | VALOR |
|--------------------------------------------------------------------------------------------------------|------------------|-------------------|---------------------------------------------------|-----------|
| Assegurar o apoio à gestão e manutenção do órgão e de suas vinculadas | | | | |
| | 18.954.000 | 0600 | Secretaria de Finanças e Planejamento | 5.225.000 |
| | 18.954.000 | Total do Programa | | 5.225.000 |
| AÇÃO/PRODUTO | | | | |
| 1108 Estruturação do Cadastro Imobiliário do Município | | | Secretaria de Finanças e Planejamento | 4.909.000 |
| Ação desenvolvida(Unidade)=1 | | | | 3.236.000 |
| 2032 Funcionamento da Unidade - SEFIN | | | Secretaria de Finanças e Planejamento | 3.934.000 |
| Unidade m,antida(Unidade)=1 | | | | 1.290.000 |
| 2034 Administração Fiscal e Tributária | | | Secretaria de Finanças e Planejamento | 130.000 |
| Ação desenvolvida(Unidade)=2 | | | | 130.000 |
| 2056 Pagamento de Pessoal Ativo do Município - SEFIN | | | Secretaria de Finanças e Planejamento | 230.000 |
| Pagamento efetivado/ano(Unidade)=13 | | | | 230.000 |
| 2191 Tecnologia da Informação para Modernidade da Gestão | | | Secretaria de Finanças e Planejamento | |
| Ação desenvolvida(Unidade)=3 | | | | |
| 2534 Programa de Governança Interfederativa | | | Secretaria de Finanças e Planejamento | |
| Ação desenvolvida(Unidade)=3 | | | | |
| 2535 Programa de Educação Fiscal | | | Secretaria de Finanças e Planejamento | |
| Ação desenvolvida(Unidade)=2 | | | | |
| PROGRAMA | | | | |
| 0107 Programa de Gestão e Manutenção da Secretaria de Governo e Desenvolvimento da Gestão e Vinculadas | | | | |
| OBJETIVOS | | | | |
| Assegurar o apoio à gestão e manutenção do órgão. | | | | |
| | 12.920.000 | 0700 | Secretaria de Governo e Desenvolvimento da Gestão | 225.000 |
| | 12.920.000 | Total do Programa | | 225.000 |
| AÇÃO/PRODUTO | | | | |
| 1001 Construção, Ampliação e Reforma de Prédios Públicos | | | Secretaria de Governo e Desenvolvimento da Gestão | 30.000 |
| Área construída/ampliada/reformada(M²)=1200 | | | | 30.000 |
| 1010 Desapropriação de Imóvel para Expansão e Aperfeiçoamento da Ação Governamental | | | Secretaria de Governo e Desenvolvimento da Gestão | 3.973.000 |
| Imóvel desapropriado(Unidade)=1 | | | | 3.973.000 |
| 2036 Funcionamento da Unidade - SGDG | | | Secretaria de Governo e Desenvolvimento da Gestão | 697.000 |
| Unidade mantida(Unidade)=1 | | | | |
| 2044 Funcionamento da Unidade - RPPS | | | | |

PREFEITURA MUNICIPAL DE EUSÉBIO

PROGRAMA DE GOVERNO

Exercício Financeiro:2024
RS 1,00
RECURSOS DE TODAS AS FONTES

| PROGRAMA | UNIDADE MANTIDA(UNIDADE)=1 | VALOR |
|----------|--------------------------------------------------------------------------------------------------|-----------|
| 2057 | Pagamento de Pessoal Ativo do Município - SGDG Pagamento efetivado/ano(Unidade)=13 | 5.194.000 |
| 2062 | Pagamento de Pessoal Ativo do Município - RPPS Pagamento efetivado/ano(Unidade)=13 | 2.199.000 |
| 2115 | Capacitação de Servidores Municipais Servidor capacitado(Pessoa)=200 | 20.000 |
| 2214 | Pró-Gestão do Regime Próprio de Previdência do Servidor Ação desenvolvida(Unidade)=1 | 20.000 |
| 2215 | Pagamento de Pessoal Ativo do Município - RPPS PRÓ-GESTÃO Pagamento efetivado/ano(Unidade)=13 | 387.000 |
| | | 387.000 |
| | | 195.000 |
| | | 195.000 |

Instituto de Previdência do Município de Eusébio
Secretaria de Governo e Desenvolvimento da Gestão
Instituto de Previdência do Município de Eusébio
Secretaria de Governo e Desenvolvimento da Gestão
Instituto de Previdência do Município de Eusébio
Instituto de Previdência do Município de Eusébio

PROGRAMA

0108 Programa de Gestão e Manutenção da Secretaria da Infraestrutura e Serviços Públicos de Eusébio

OBJETIVOS

Assegurar o apoio à gestão e manutenção do órgão e de suas vinculadas

| VALOR (R\$ 1,00) | ÓRGÃO | VALOR |
|------------------|----------------------------------------------------------------|-----------|
| 14.345.580 | 0800 Secretaria da Infraestrutura Serviços Públicos de Eusébio | 9.053.580 |
| 14.345.580 | Total do Programa | 9.053.580 |

AÇÃO/PRODUTO

| PROGRAMA | UNIDADE ORÇAMENTÁRIA | VALOR |
|----------|------------------------------------------------------------------------------------------|-----------|
| 2008 | Funcionamento da Unidade - SEINSPE Unidade mantida(Unidade)=1 | 9.053.580 |
| 2063 | Pagamento de Pessoal Ativo do Município - SEINSPE Pagamento efetivado/ano(Unidade)=13 | 5.292.000 |
| | | 5.292.000 |

Secretaria da Infraestrutura e Serviços Públicos de Eusébio
Secretaria da Infraestrutura e Serviços Públicos de Eusébio

PROGRAMA

0109 Programa de Gestão e Manutenção da Secretaria de Educação e Vinculadas

OBJETIVOS

Assegurar o apoio à gestão e manutenção do órgão e de suas vinculadas

| VALOR (R\$ 1,00) | ÓRGÃO | VALOR |
|------------------|-----------------------------|--------|
| 5.482.000 | 0900 Secretaria de Educação | 50.000 |
| 5.482.000 | Total do Programa | 50.000 |

AÇÃO/PRODUTO

| PROGRAMA | UNIDADE ORÇAMENTÁRIA | VALOR |
|----------|--------------------------------------------------------------------------------|-----------|
| 1090 | Ampliação e Reforma da Sede da Secretaria - SEDUC Sede reformada(Unidade)=1 | 50.000 |
| 2015 | Funcionamento da Unidade - SEDUC Unidade mantida(Unidade)=1 | 2.900.000 |
| | | 2.900.000 |

Fundo Municipal de Educação
Fundo Municipal de Educação

PREFEITURA MUNICIPAL DE EUSÉBIO

PROGRAMA DE GOVERNO

Exercício Financeiro:2024
R\$ 1,00
RECURSOS DE TODAS AS FONTES

| | | | | |
|------|----------------------------------------------------------------------------------------|--|-----------------------------|-----------|
| 2021 | Apio ao Estudante Universitário Estudante beneficiado(Estudante)=1979 | | Fundo Municipal de Educação | 841.000 |
| 2050 | Capacitação de Servidores da Educação Servidor capacitado(Servidor)=150 | | Fundo Municipal de Educação | 23.000 |
| 2066 | Pagamento de Pessoal Ativo do Município - SEDUC Pagamento efetivado/ano(Unidade)=13 | | Fundo Municipal de Educação | 1.668.000 |
| | | | | 1.668.000 |

PROGRAMA
0110 Programa de Gestão e Manutenção da Secretaria de Saúde e Vinculadas

OBJETIVOS
Assegurar o apoio à gestão e manutenção do órgão e de suas vinculadas

| VALOR (R\$ 1,00) | ÓRGÃO | | UNIDADE ORÇAMENTÁRIA | VALOR |
|------------------|-------------------|---------------------|--------------------------|-----------|
| 13.639.000 | 1000 | Secretaria de Saúde | | 60.000 |
| 13.639.000 | Total do Programa | | Fundo Municipal de Saúde | 60.000 |
| | | | Fundo Municipal de Saúde | 5.037.000 |
| | | | Fundo Municipal de Saúde | 8.524.000 |
| | | | Fundo Municipal de Saúde | 18.000 |
| | | | Fundo Municipal de Saúde | 18.000 |

PROGRAMA
0111 Programa de Gestão e Manutenção da Secretaria de Desenvolvimento Social e Vinculadas

OBJETIVOS
Assegurar o apoio à gestão e manutenção do órgão

| VALOR (R\$ 1,00) | ÓRGÃO | | UNIDADE ORÇAMENTÁRIA | VALOR |
|------------------|-------------------|--------------------------------------|--------------------------------------|-----------|
| 5.963.000 | 1100 | Secretaria de Desenvolvimento Social | | 30.000 |
| 5.963.000 | Total do Programa | | Secretaria de Desenvolvimento Social | 30.000 |
| | | | Secretaria de Desenvolvimento Social | 2.605.000 |
| | | | Secretaria de Desenvolvimento Social | 2.605.000 |
| | | | | 3.328.000 |

PREFEITURA MUNICIPAL DE EJSÉBIO

PROGRAMA DE GOVERNO

Exercício Financeiro:2024
RS 1,00
RECURSOS DE TODAS AS FONTES

Pagamento efetivado/ano(Unidade)=13

Secretaria de Desenvolvimento Social

3.328.000

PROGRAMA

0112 Programa de Gestão e Manutenção da Secretaria de Esportes e Juventude

OBJETIVOS

Assegurar o apoio à gestão e manutenção do órgão e de suas vinculadas

VALOR (RS 1,00)

ÓRGÃO

4.198.000 1200 Secretaria de Esportes e Juventude

4.198.000 Total do Programa

AÇÃO/PRODUTO

UNIDADE ORÇAMENTÁRIA

VALOR

2043 Funcionamento da Unidade - SEJUV

Unidade mantida(Unidade)=1

Secretaria de Esportes e Juventude

1.220.000

1.220.000

2058 Pagamento de Pessoal Ativo do Município - SEJUV

Pagamento efetivado/ano(Unidade)=13

Secretaria de Esportes e Juventude

2.978.000

2.978.000

PROGRAMA

0113 Programa de Gestão e Manutenção da Secretaria de Segurança Pública e Cidadania e Vinculadas

OBJETIVOS

Assegurar o apoio à gestão e manutenção do órgão

VALOR (RS 1,00)

ÓRGÃO

11.608.000 1300 Secretaria Municipal de Segurança Pública e Cidadania

11.608.000 Total do Programa

AÇÃO/PRODUTO

UNIDADE ORÇAMENTÁRIA

VALOR

2127 Funcionamento da Unidade - SMSPC

Unidade mantida(Unidade)=1

Secretaria Municipal de Segurança Pública e Cidadania

1.717.000

1.717.000

2128 Pagamento de Pessoal Ativo do Município - SMSPC

Pagamento efetivado/ano(Unidade)=13

Secretaria Municipal de Segurança Pública e Cidadania

2.522.000

2.522.000

2129 Manutenção da Casa do Cidadão

Pessoa atendida(Pessoa)=2500

Secretaria Municipal de Segurança Pública e Cidadania

24.000

24.000

2153 Pagamento de Pessoal Ativo do Município - AMT

Pagamento efetivado/ano(Unidade)=13

Autarquia Municipal de Trânsito

5.502.000

5.502.000

2184 Funcionamento da Unidade - AMT

Unidade mantida(Unidade)=1

Autarquia Municipal de Trânsito

1.843.000

1.843.000

PROGRAMA

0114 Programa de Gestão e Manutenção da Secretaria de Cultura e Turismo

OBJETIVOS

Assegurar o apoio à gestão e manutenção do órgão

PREFEITURA MUNICIPAL DE EUSÉBIO

PROGRAMA DE GOVERNO

Exercício Financeiro:2024
R\$ 1,00
RECURSOS DE TODAS AS FONTES

| VALOR (R\$ 1,00) | ÓRGÃO | UNIDADE ORÇAMENTÁRIA | VALOR |
|------------------------------------------------------------------------------------------|--------------------------------------------------------------------------------------------------------------------------------|---------------------------------------------------------|-----------|
| 8.006.000 | 1500 | Secretaria de Cultura e Turismo | 3.336.000 |
| 8.006.000 | Total do Programa | | 3.336.000 |
| AÇÃO/PRODUTO | | | |
| 2141 | Funcionamento da UNIDADE - SECULT | Secretaria de Cultura e Turismo | 3.336.000 |
| | Unidade mantida(Unidade)=1 | | 4.670.000 |
| 2142 | Pagamento de Pessoal Ativo do Município - SECULT | Secretaria de Cultura e Turismo | 4.670.000 |
| | Pagamento efetivado/ano(Unidade)=13 | | 4.670.000 |
| PROGRAMA | | | |
| 0115 | Programa de Gestão e Manutenção da Secretaria Municipal de Controladoria e Ouvidoria Geral | | |
| VALOR (R\$ 1,00) | ÓRGÃO | | VALOR |
| 2.390.000 | 1600 | Secretaria Municipal de Controladoria e Ouvidoria Geral | 1.684.000 |
| 2.390.000 | Total do Programa | | 1.684.000 |
| AÇÃO/PRODUTO | | | |
| 2510 | Pagamento de Pessoal Ativo do Município - SMCOG | Secretaria Municipal de Controladoria e Ouvidoria Geral | 706.000 |
| | Pagamento realizado/ano(Unidade)=13 | | 706.000 |
| 2511 | Funcionamento da Unidade - SMCOG | Secretaria Municipal de Controladoria e Ouvidoria Geral | 706.000 |
| | Unidade mantida(Unidade)=1 | | 706.000 |
| PROGRAMA | | | |
| 0116 | Previdência de Inativos e Pensionistas do RPPS | | |
| OBJETIVOS | | | |
| Assegurar o pagamento dos benefícios previdenciários de inativos e pensionistas do RPPS. | | | |
| VALOR (R\$ 1,00) | ÓRGÃO | | VALOR |
| 11.104.000 | 0700 | Secretaria de Governo e Desenvolvimento da Gestão | 2.722.000 |
| 11.104.000 | Total do Programa | | 2.722.000 |
| AÇÃO/PRODUTO | | | |
| 2046 | Pagamento de Aposentadorias e Pensões do RPPS - Fundo em Capitalização (Plano Previdenciário) | Instituto de Previdência do Município de Eusébio | 8.322.000 |
| 2192 | Pagamento de Aposentadorias e Pensões do RPPS - Fundo em Repartição (Plano Financeiro) | Instituto de Previdência do Município de Eusébio | 8.322.000 |
| | Pagamento efetivado/ano(Unidade)=13 | | 50.000 |
| 2212 | Pagamento de Devolução de Contribuição Indevida ao Servidor Ativo do Município - Fundo em Capitalização (Plano Previdenciário) | Instituto de Previdência do Município de Eusébio | 50.000 |
| | Devolução efetivada(Percentagem)=100 | | 10.000 |
| 2213 | Pagamento de Devolução de Contribuição Indevida ao Servidor Ativo do Município - | | |

Fundo em Repartição (Plano Financeiro)
Devolução efetivada(Percentagem)=100
Instituto de Previdência do Município de Eusébio
10.000

PROGRAMA

0127 Programa de Gestão e Manutenção da Secretaria do Trabalho, Emprego e Renda

| VALOR (R\$ 1,00) | ÓRGÃO | UNIDADE ORÇAMENTÁRIA | VALOR |
|------------------|-------------------|---------------------------------------------------|---------|
| 932.000 | 1700 | Secretaria Municipal do Trabalho, Emprego e Renda | 471.500 |
| 932.000 | Total do Programa | | 471.500 |

AÇÃO/PRODUTO

| AÇÃO/PRODUTO | UNIDADE ORÇAMENTÁRIA | VALOR |
|-----------------------------------------------------------------------------------------|---------------------------------------------------|---------|
| 2550 Funcionamento da Unidade - SETRA Unidade mabtda(unidade)=1 | Secretaria Municipal do Trabalho, Emprego e Renda | 471.500 |
| 2551 Pagamento de Pessoal Ativo do Município - SETRA Pagamento efetivado(Unidade)=13 | Secretaria Municipal do Trabalho, Emprego e Renda | 460.500 |

PROGRAMA

0201 Atenção à Saúde - SUS Município

OBJETIVOS

- I - Garantir o acesso da população a serviços de qualidade, com equidade e em tempo adequado ao atendimento das necessidades de saúde;
- II - Reduzir os riscos e agravos à saúde da população por meio de ações de promoção e vigilância em saúde;
- III - Garantir assistência farmacêutica no âmbito do SUS;
- IV - Fortalecer a rede de saúde mental, com ênfase no enfrentamento do CRACK e outras drogas;
- V - Fortalecer o controle social e incentivar a participação da sociedade ao aperfeiçoamento do Sistema Único de Saúde do Município.

| VALOR (R\$ 1,00) | ÓRGÃO | UNIDADE ORÇAMENTÁRIA | VALOR |
|------------------|-------------------|----------------------|-----------|
| 154.038.060 | 1000 | Secretaria de Saúde | 6.236.000 |
| 154.038.060 | Total do Programa | | 6.236.000 |

AÇÃO/PRODUTO

| AÇÃO/PRODUTO | UNIDADE ORÇAMENTÁRIA | VALOR |
|-----------------------------------------------------------------------------------------------------------------|--------------------------|------------|
| 1030 Construção de Unidades Básicas de Saúde da Família Unidade Construída(Unidade)=1 | Fundo Municipal de Saúde | 6.236.000 |
| 1031 Reforma e Ampliação de Unidade Básica de Saúde da Família Unidade reformada/ampliada(Unidade)=2 | Fundo Municipal de Saúde | 950.000 |
| 1032 Equipamento de Unidades Básicas de Saúde da Família Unidade equipada(Unidade)=18 | Fundo Municipal de Saúde | 950.000 |
| 1035 Ampliação, Reforma e Equipamento do Hospital Dr. Amadeu Sá Setor ampliado/reformado/equipado(Unidade)=3 | Fundo Municipal de Saúde | 1.600.000 |
| 1057 Construção de Oficina Ortopédica Unidade construída(Unidade)=1 | Fundo Municipal de Saúde | 1.600.000 |
| 1086 Reforma, Ampliação e Equipamento de Unidade de Média Complexidade Ambulatorial | Fundo Municipal de Saúde | 11.076.000 |
| | | 110.000 |
| | | 110.000 |
| | | 1.252.000 |

PREFEITURA MUNICIPAL DE EUSÉBIO

PROGRAMA DE GOVERNO

Exercício Financeiro:2024

R\$ 1,00
RECURSOS DE TODAS AS FONTES

| | | | |
|------|---------------------------------------------------------------------------|--------------------------|------------|
| | Unidade reformada/ampliada(Unidade)=2 | Fundo Municipal de Saúde | 1.252.000 |
| 1087 | Implantação de Academia de Saúde | Fundo Municipal de Saúde | 145.000 |
| | Academia implantada(Unidade)=1 | | 145.000 |
| 1089 | Estruturação da Rede de Atenção Psicossocial (CAPS) | Fundo Municipal de Saúde | 300.000 |
| | Rede estruturada(Unidade)=1 | | 300.000 |
| 2071 | Pagamento de Pessoal Ativo do Município - Atenção Básica | Fundo Municipal de Saúde | 22.449.000 |
| | Pagamento efetivado/ano(Unidade)=13 | | 22.449.000 |
| 2072 | Pagamento de Pessoal Ativo do Município - Média Complexidade Hospitalar | Fundo Municipal de Saúde | 7.507.000 |
| | Pagamento efetivado/ano(Unidade)=13 | | 7.507.000 |
| 2074 | Manutenção da Atenção Básica de Saúde | Fundo Municipal de Saúde | 10.923.000 |
| | Família Atendida(Família)=10729 | | 10.923.000 |
| 2075 | Manutenção da Média Complexidade Hospitalar | Fundo Municipal de Saúde | 26.874.000 |
| | Atendimento Realizado(Unidade)=124000 | | 26.874.000 |
| 2076 | Promoção e Vigilância em Saúde | Fundo Municipal de Saúde | 564.000 |
| | Ação desenvolvida(Unidade)=2 | | 564.000 |
| 2094 | Pagamento de Pessoal Ativo do Município - Média Complexidade Ambulatorial | Fundo Municipal de Saúde | 7.662.000 |
| | Pagamento efetivado/mano(Unidade)=13 | | 7.662.000 |
| 2119 | Pagamento de Pessoal Ativo do Município - Vigilância em Saúde | Fundo Municipal de Saúde | 4.460.000 |
| | Pagamento efetivado/ano(Unidade)=13 | | 4.460.000 |
| 2120 | Assistência Farmacêutica Complementar | Fundo Municipal de Saúde | 710.000 |
| | População beneficiada(Unidade)=400 | | 710.000 |
| 2121 | Serviço de Saúde de Alta Complexidade | Fundo Municipal de Saúde | 9.234.000 |
| | Paciente atendido(Pessoa)=1560 | | 9.234.000 |
| 2133 | Manutenção do Conselho Municipal de Saúde | Fundo Municipal de Saúde | 28.000 |
| | | | 28.000 |
| 2161 | Manutenção da Média Complexidade Ambulatorial | Fundo Municipal de Saúde | 7.899.000 |
| | Atendimento realizado(Unidade)=52200 | | 7.899.000 |
| 2505 | Funcionamento da Unidade de Pronto Atendimento | Fundo Municipal de Saúde | 16.474.000 |
| | Atendimento realizado(Unidade)=35000 | | 16.474.000 |
| 2548 | Manutenção da Alta Complexidade Hospitalar | Fundo Municipal de Saúde | 16.805.060 |
| | Leito de UTI disponibilizado(Unidade)=10 | | 16.805.060 |
| 2549 | Enfrentamento de Emergência em Saúde Pública | Fundo Municipal de Saúde | 780.000 |
| | Ação desenvolvida(Unidade)=2 | | 780.000 |

PROGRAMA

0202 Cultura: Promoção e Acesso



PREFEITURA MUNICIPAL DE EUSÉBIO

Exercício Financeiro:2024

R\$ 1,00
RECURSOS DE TODAS AS FONTES

PROGRAMA DE GOVERNO

OBJETIVOS
I - Apoiar as manifestações artísticas e culturais e projetos culturais de demandas espontâneas de pessoas físicas e jurídicas, de modo a incentivar o desenvolvimento da cultura local;
II - Fortalecer o controle social e incentivar a participação da sociedade, visando ao desenvolvimento da cultura.

| VALOR (R\$ 1,00) | ÓRGÃO | UNIDADE ORÇAMENTÁRIA | VALOR |
|---------------------|-------------------------------------------------------------------------------------------------|---------------------------------|----------------|
| 3.056.000 | 1500 | Secretaria de Cultura e Turismo | 310.000 |
| 3.056.000 | Total do Programa | | 310.000 |
| AÇÃO/PRODUTO | | | |
| 1067 | Ampliação e Melhoria da Infraestrutura Cultural Infraestrutura ampliada/melhorada(Unidade)=7 | | 2.573.000 |
| 2140 | Apoio ao Desenvolvimento Cultural e Artístico Evento/ação apoiado(Unidade)=10 | | 2.573.000 |
| 2198 | Funcionamento do Conselho Municipal de Política Cultural | | 15.000 |
| 2205 | Apoio ao Financiamento das Políticas Públicas de Cultura Projeto apoiado(Unidade)=10 | | 15.000 |
| | | Fundo Municipal de Cultura | 158.000 |

PROGRAMA
0203 Defesa Civil

OBJETIVOS
Promover ações em resposta a situações de emergências que coloquem em risco a população

| VALOR (R\$ 1,00) | ÓRGÃO | UNIDADE ORÇAMENTÁRIA | VALOR |
|------------------|--------------------------|-------------------------------------------------------|---------------|
| 35.000 | 1300 | Secretaria Municipal de Segurança Pública e Cidadania | 35.000 |
| 35.000 | Total do Programa | | 35.000 |

AÇÃO/PRODUTO
2130 Coordenação da Defesa Civil Permanente
Família atendida(Família)=100

PROGRAMA
0204 Desenvolvimento Ambiental Sustentável

OBJETIVOS
I - Garantir a preservação dos recursos naturais existentes, evitando sua degradação, por meio da implantação de planos e projetos que promovam políticas públicas voltadas à conservação e ao desenvolvimento ambiental sustentável;
II - Promover a educação ambiental integrada às políticas públicas e programas socioambientais;
III - Fortalecer o controle social e incentivar a participação da sociedade ao desenvolvimento socioambiental sustentável.

| VALOR (R\$ 1,00) | ÓRGÃO | UNIDADE ORÇAMENTÁRIA | VALOR |
|-------------------|--------------------------|-------------------------------------------|---------------|
| 13.882.000 | 0200 | Secretaria Municipal de Apoio ao Gabinete | 35.000 |
| 13.882.000 | Total do Programa | | 35.000 |

AÇÃO/PRODUTO

| PREFEITURA MUNICIPAL DE EUSÉBIO | | Exercício Financeiro:2024 |
|---------------------------------|-----------------------------------------------------------------------------------------------------------|-----------------------------|
| PROGRAMA DE GOVERNO | | RS 1,00 |
| | | RECURSOS DE TODAS AS FONTES |
| 1071 | Preservação Ambiental de Recursos Naturais Área preservada(Unidade)=4 | 1.328.000 |
| 1072 | Educação Ambiental Ação/evento realizados(Unidade)=2 | 1.328.000 |
| 1081 | Protocolo de Eusébio Ação realizada(Unidade)=1 | 51.000 |
| 1082 | Implantação de Parque Ecológico Área urbanizada(Unidade)=1 | 51.000 |
| 1099 | Urbanização e Recuperação de Praças Públicas Praça urbanizada/recuperada(Unidade)=8 | 13.000 |
| 2148 | Monitoramento, Licenciamento e Fiscalização Ambiental Ação realizada(Unidade)=3 | 13.000 |
| 2171 | Coleta Seletiva de Resíduos Sólidos Urbanos Coleta seletiva realizada (T)=1 | 2.101.000 |
| 2172 | Agenda 21 Ação realizada(Unidade)=2 | 2.101.000 |
| 2181 | Funcionamento do Conselho Municipal de Meio Ambiente | 2.301.000 |
| 2197 | Manutenção de Praças Públicas Praça mantida(Unidade)=19 | 227.000 |
| 2556 | Pagamento de Pessoal Ativo do Município - Projeto Nova Arca de Noé Pagamento efetivado/ano(Unidade)=13 | 227.000 |
| 2557 | Projeto Nova Arca de Noé - Defesa e Bem-estar de Animais Ação desenvolvida (Unidade)=3 | 704.000 |
| 2558 | Manutenção da Clínica Veterinária Santuário Arca de Noé - Clínica VETSAN Unidade mantida(Unidade)=1 | 704.000 |
| 2559 | Apoio à Fundação Amiga do Animal do Município Ação apoiada(Unidade)=2 | 13.000 |
| | | 13.000 |
| | | 21.000 |
| | | 21.000 |
| | | 492.000 |
| | | 492.000 |
| | | 921.000 |
| | | 921.000 |
| | | 1.900.000 |
| | | 1.900.000 |
| | | 2.610.000 |
| | | 2.610.000 |
| | | 1.200.000 |
| | | 1.200.000 |

PROGRAMA

0205 Desenvolvimento Econômico

OBJETIVOS

Promover ações de fortalecimento da política de atração de empreendimentos, de modo a elevar o nível de emprego e renda no Município

| VALOR (RS 1,00) | ÓRGÃO |
|-----------------|----------------------------------------------------------------|
| 999.000 | 0700 Secretaria de Governo e Desenvolvimento da Gestão |
| 530.000 | 0800 Secretaria da Infraestrutura Serviços Públicos de Eusébio |
| 1.529.000 | Total do Programa |

PREFEITURA MUNICIPAL DE EUSÉBIO

Exercício Financeiro:2024

PROGRAMA DE GOVERNO

R\$ 1,00
RECURSOS DE TODAS AS FONTES

| AÇÃO/PRODUTO | UNIDADE ORÇAMENTÁRIA | VALOR |
|----------------------------------------------------------------------------------------------------------------------|-------------------------------------------------------------|---------|
| 1042 Apoio à Implantação de Empresas Ação apoiada(Unidade)=3 | Secretaria de Governo e Desenvolvimento da Gestão | 999.000 |
| 1109 Implantação de infraestrutura do Distrito Industrial Caruru - Precabura Infraestrutura implantada(Unidade)=1 | Secretaria da Infraestrutura e Serviços Públicos de Eusébio | 530.000 |
| | | 530.000 |

PROGRAMA

0206 Desenvolvimento Urbano

OBJETIVOS

- I - Promover a revitalização e requalificação urbana do Município, por meio de intervenções estruturantes no sistema viário e em espaços públicos;
- II - Fortalecer o controle social e incentivar a participação da sociedade, visando ao desenvolvimento urbano do Município.

| VALOR (R\$ 1,00) | ORGÃO | | | | VALOR |
|------------------|-------|-----------------------------------------------------------|--|--|------------|
| 168.000 | 0200 | Secretaria Municipal de Apoio ao Gabinete | | | 31.811.500 |
| 37.200.500 | 0800 | Secretaria da Infraestrutura Serviços Públicos de Eusébio | | | 31.811.500 |
| 37.368.500 | | Total do Programa | | | 1.111.000 |

AÇÃO/PRODUTO

| | UNIDADE ORÇAMENTÁRIA | VALOR |
|---------------------------------------------------------------------------------------------------------------------------|-------------------------------------------------------------|------------|
| 1002 Ampliação, Recuperação e Melhoria da Infraestrutura Viária Via urbana ampliada/recuperada/melhorada(Unidade)=53 | Secretaria da Infraestrutura e Serviços Públicos de Eusébio | 31.811.500 |
| 1003 Ampliação, Recuperação e Melhoria da Infraestrutura Urbana Infraestrutura ampliada/recuperada/melhorada(M²)=10000 | Secretaria da Infraestrutura e Serviços Públicos de Eusébio | 1.111.000 |
| 2007 Estudos, Projetos e Supervisão de Obras de Desenvolvimento Urbano Ação desenvolvida(Unidade)=3 | Secretaria da Infraestrutura e Serviços Públicos de Eusébio | 50.000 |
| 2185 Manutenção e Limpeza de Vias Urbanas e Espaços Públicos Ação desenvolvida(Unidade)=100 | Secretaria da Infraestrutura e Serviços Públicos de Eusébio | 50.000 |
| 2199 Funcionamento do Conselho Municipal de Desenvolvimento Urbano Conselho mantido(Unidade)=1 | Secretaria da Infraestrutura e Serviços Públicos de Eusébio | 4.211.000 |
| 2524 Funcionamento do Controle Urbano Ação desenvolvida(Unidade)=1 | Secretaria da Infraestrutura e Serviços Públicos de Eusébio | 4.211.000 |
| | Autarquia Municipal de Meio Ambiente e Controle Urbano | 17.000 |
| | | 17.000 |
| | | 168.000 |
| | | 168.000 |

PROGRAMA

0207 Educação Básica de Qualidade

OBJETIVOS

- I - Elevar o atendimento escolar, por meio da promoção do acesso e da permanência e conclusão na educação básica, nas suas etapas e modalidades de ensino;
- II - Fortalecer o controle social e incentivar a participação da sociedade ao desenvolvimento da educação básica.

| VALOR (R\$ 1,00) | ORGÃO | | | | VALOR |
|------------------|-------|------------------------|--|--|-------|
| 184.427.760 | 0900 | Secretaria de Educação | | | |
| 184.427.760 | | Total do Programa | | | |

AÇÃO/PRODUTO

UNIDADE ORÇAMENTÁRIA



| PREFEITURA MUNICIPAL DE EUSÉBIO | | Exercício Financeiro:2024 |
|---------------------------------|----------------------------------------------------------------------------------------------------------------------|-----------------------------|
| PROGRAMA DE GOVERNO | | R\$ 1,00 |
| | | RECURSOS DE TODAS AS FONTES |
| 1021 | Construção de Unidades de Ensino Fundamental Escola construída(Escola)=1 | 4.300.000 |
| 1022 | Ampliação e Reforma de Unidades de Ensino Fundamental Escola ampliada/reformada(Escola)=5 | 15.258.000 |
| 1023 | Equipamento de Escolas Escola equipada(Escola)=31 | 2.700.000 |
| 1024 | Implantação e Reforma de Infra-estrutura Esportiva em Unidades de Ensino Fundamental Escola beneficiada(Escola)=2 | 773.000 |
| 1027 | Ampliação e Reforma de Unidades de Educação Infantil Unidade ampliada/reformada(Unidade)=4 | 612.000 |
| 1028 | Equipamento de Unidades de Educação Infantil Unidade Equipada(Unidade)=4 | 300.000 |
| 1048 | Implantação de Núcleo de Atendimento Especializado da Educação Especial Núcleo implantado(Unidade)=1 | 50.000 |
| 1055 | Programa Alfabetização na Idade Certa Aluno alfabetizado(Aluno)=2529 | 50.000 |
| 1061 | Construção e Equipamento de Centro de Educação Infantil Centro construído(Unidade)=2 | 20.000 |
| 2020 | Apoio ao Estudante do Ensino Médio Estudante beneficiado(Estudante)=938 | 20.000 |
| 2022 | Manutenção da Educação Infantil Aluno Matriculado(Aluno)=2600 | 3.074.000 |
| 2023 | Manutenção da Educação de Jovens e Adultos Aluno matriculado(Aluno)=1043 | 3.074.000 |
| 2024 | Manutenção do Programa Brasil Alfabetizado Aluno alfabetizado(Aluno)=203 | 1.928.000 |
| 2026 | Plano de Desenvolvimento da Escola/PDE Escola beneficiada(Escola)=30 | 1.928.000 |
| 2049 | Manutenção do Transporte Escolar Aluno transportado(Aluno)=3200 | 5.128.560 |
| 2067 | Pagamento de Pessoal Ativo do Município - Ensino Fundamental (FUNDEB 70%) Pagamento efetivado/ano(Unidade)=13 | 28.000 |
| 2068 | Pagamento de Pessoal Ativo do Município - Educação Infantil (FUNDEB 70%) Pagamento efetivado/ano(Unidade)=13 | 28.000 |
| 2112 | Manutenção da Educação Especial Aluno atendido(Aluno)=60 | 25.000 |
| | | 53.000 |
| | | 377.000 |
| | | 377.000 |
| | | 102.320.400 |
| | | 102.320.400 |
| | | 1.105.000 |
| | | 1.105.000 |
| | | 177.000 |
| | | 177.000 |

Exercício Financeiro:2024

R\$ 1,00
RECURSOS DE TODAS AS FONTES

| PREFEITURA MUNICIPAL DE EUSÉBIO | | |
|---------------------------------|----------------------------------------------------------------------------------------------------------------------------|-------------------------------------------|
| PROGRAMA DE GOVERNO | | |
| 2122 | Manutenção da Educação Infantil - Salário Educação Aluno matriculado(Aluno)=3726 | Fundo Municipal de Educação 1.077.000 |
| 2123 | Manutenção do Ensino Fundamental - Salário Educação Aluno matriculado(Aluno)=8373 | Fundo Municipal de Educação 2.193.000 |
| 2131 | Programa Municipal de Manutenção Escolar e Desenvolvimento do Ensino - PMMEDE Escola beneficiada(Escola)=31 | Fundo Municipal de Educação 480.000 |
| 2136 | Pagamento de Pessoal Ativo do Município - Ensino Fundamental (FUNDEB 30%) Pagamento efetivado/ano(Unidade)=13 | Fundo Municipal de Educação 11.960.000 |
| 2137 | Manutenção do Ensino Fundamental Aluno matriculado(Aluno)=9000 | Fundo Municipal de Educação 20.473.000 |
| 2166 | Programa MAIS EDUCAÇÃO Criança matriculada(Aluno)=6545 | Fundo Municipal de Educação 140.000 |
| 2173 | Alimentação Escolar - Ensino Fundamental Aluno atendido(Aluno)=9005 | Fundo Municipal de Educação 5.981.000 |
| 2175 | Alimentação Escolar - Pré-escola Aluno atendido(Aluno)=1750 | Fundo Municipal de Educação 1.230.000 |
| 2176 | Alimentação Escolar - Educação de Jovens e Adultos-EJA Aluno atendido(Aluno)=379 | Fundo Municipal de Educação 92.000 |
| 2177 | Funcionamento do Conselho Municipal de Educação Conselho mantido(Unidade)=1 | Fundo Municipal de Educação 19.000 |
| 2195 | Alimentação Escolar - Creche Criança atendida(Criança)=1508 | Fundo Municipal de Educação 19.000 |
| 2196 | Alimentação Escolar - Educação Especial Aluno atendido(Aluno)=468 | Fundo Municipal de Educação 1.015.000 |
| 2207 | Funcionamento do Conselho Municipal de Alimentação Escolar Conselho mantido(Unidade)=1 | Fundo Municipal de Educação 153.000 |
| 2208 | Funcionamento do Conselho Municipal de Acompanhamento do FUNDEB Conselho mantido(Unidade)=1 | Fundo Municipal de Educação 153.000 |
| 2514 | Programa Municipal de Manutenção Escolar e Desenvolvimento do Ensino - PMMEDE INFANTIL Escola beneficiada(Unidade)=3 | Fundo Municipal de Educação 13.000 |
| 2547 | Manutenção do Ensino Fundamental - FUNDEB 30% Aluno matriculado(Aluno)=8373 | Fundo Municipal de Educação 13.000 |
| | | Fundo Municipal de Educação 140.000 |
| | | Fundo Municipal de Educação 1.219.800 |
| | | Fundo Municipal de Educação 1.219.800 |

PROGRAMA

0208 Esporte e Lazer



PREFEITURA MUNICIPAL DE EUSEBIO

PROGRAMA DE GOVERNO

Exercício Financeiro:2024

R\$ 1,00
RECURSOS DE TODAS AS FONTES

| OBJETIVOS | | VALOR (R\$ 1,00) | | ÓRGÃO | UNIDADE ORÇAMENTÁRIA | VALOR |
|----------------------------------------------------------------------------------------------------------------------------------------------|--|-----------------------------------------------|------------------------------------|-------|------------------------------------|---------|
| I - Assegurar o acesso da população ao esporte e lazer, de modo a promover a cidadania, a inclusão social e a melhoria da qualidade de vida; | | | | | | |
| II - Fortalecer o controle social e incentivar a participação da sociedade, visando ao desenvolvimento do esporte. | | | | | | |
| 3.068.000 | | 1200 | Secretaria de Esportes e Juventude | | | 200.000 |
| 3.068.000 | | Total do Programa | | | | 200.000 |
| AÇÃO/PRODUTO | | | | | | |
| 1017 Ampliação e Recuperação de Infra-estrutura Esportiva | | Infraestrutura ampliada/recuperada(Unidade)=3 | | | Secretaria de Esportes e Juventude | 200.000 |
| 1065 Reforma do Estádio | | Estádio reformado(Unidade)=1 | | | Secretaria de Esportes e Juventude | 700.000 |
| 1106 Implantação de Centro de Esportes para Futebol - ARENINHA | | Centro implantado(Unidade)=1 | | | Secretaria de Esportes e Juventude | 510.000 |
| 2038 Apoio ao Desenvolvimento do Desporto | | Evento esportivo apoiado(Unidade)=10 | | | Secretaria de Esportes e Juventude | 510.000 |
| 2200 Funcionamento do Conselho Municipal de Esportes | | Conselho mantido(Unidade)=1 | | | Secretaria de Esportes e Juventude | 13.000 |
| | | | | | | 13.000 |

PROGRAMA

0209 Proteção Social no âmbito do Sistema Único de Assistência Social

OBJETIVOS

- I - Ampliar o acesso das famílias em situação de vulnerabilidade social ao acompanhamento familiar e ao atendimento pela proteção social básica; assegurar o funcionamento da rede de proteção social básica;
- II - Ampliar o acesso de famílias e indivíduos em situação de riscos sociais e violação de direitos, aos serviços de acompanhamento e atendimento especializado; assegurar o funcionamento e expandir a rede de proteção social especial; qualificar os serviços ofertados pela rede de prestação de serviços de média complexidade;
- III - Conceder benefícios assistenciais a indivíduos que atendam aos critérios estabelecidos na legislação, contribuir para integração entre benefícios assistenciais e os serviços da rede socioassistencial e das demais políticas setoriais e qualificar a regulamentação dos benefícios da prestação continuada da Assistência Social e os benefícios eventuais;
- IV - Fortalecer o controle social e incentivar a participação da sociedade visando ao fortalecimento do Sistema Único de Assistência Social.
- V - Fortalecer a Gestão do Sistema socioassistencial pela implementação da gestão do IGD-BF e IGD-SUAS

| VALOR (R\$ 1,00) | | ÓRGÃO | | UNIDADE ORÇAMENTÁRIA | VALOR | |
|------------------------------------------------------------------------------------------|--|---------------------------------------|-------------------------------------------|----------------------|---------------------------------------|---------|
| 799.000 | | 0200 | Secretaria Municipal de Apoio ao Gabinete | | 118.000 | |
| 14.910.600 | | 1100 | Secretaria de Desenvolvimento Social | | 118.000 | |
| 15.709.600 | | Total do Programa | | | 69.000 | |
| AÇÃO/PRODUTO | | | | | | |
| 1037 Reforma, Acessibilidade e Equipamento de Unidades de Assistência Social | | Unidade reformada/equipada(Unidade)=2 | | | Secretaria de Desenvolvimento Social | 69.000 |
| 1038 Implantação de Centro de Convivência da Pessoa Idosa | | Centro implantado(Unidade)=2 | | | Fundo Municipal de Assistência Social | 69.000 |
| 1102 Construção e Equipamentode Centro de Referência Especializado de Assistência Social | | | | | | 336.000 |



| PREFEITURA MUNICIPAL DE EUSÉBIO | | Exercício Financeiro:2024 |
|---------------------------------|------------------------------------------------------------------------------------------------------------|-----------------------------|
| PROGRAMA DE GOVERNO | | R\$ 1,00 |
| | | RECURSOS DE TODAS AS FONTES |
| | Cento construído e equipado(Unidade)=1 | 336.000 |
| 1104 | Construção de Centro de Referência de Assistência Social - CRAS Unidade cosntruída(Unidade)=1 | 488.000 |
| 1105 | Implantação de CRAS Intinerante Unidade adquirida(Unidade)=1 | 488.000 |
| 2030 | Programa de Renda Mínima Família beneficiada(Família)=1000 | 30.000 |
| 2095 | Concessão de Benefícios Eventuais Pessoa beneficiada(Pessoa)=2000 | 30.000 |
| 2109 | Apóio ao Funcionamento de Conselhos Municipais Órgão colegiado apoiado/mantido(Unidade)=5 | 8.003.000 |
| 2117 | Índice de Gestão Descentralizada - Programa Auxílio Brasil Família cadastrada(Família)=9000 | 8.003.000 |
| 2157 | Serviço Socioassistencial de Proteção Social Básica Família/pessoa atendida(Unidade)=11020 | 415.600 |
| 2159 | Serviço Socioassistencial de Proteção Social Especial Família/individuo atendido(Unidade)=80 | 415.600 |
| 2179 | Funcionamento do Conselho Municipal de Assistência Social Conselho mantido(Unidade)=1 | 32.000 |
| 2187 | Índice de Gestão Descentralizada do SUAS Ação desenvolvida(Unidade)=5 | 32.000 |
| 2508 | Programa Primeira Infância no SUAS (Criança Feliz) Criança atendida(Criança)=150 | 270.000 |
| 2517 | Pagamento de Pessoal Ativo do Município - Proteção Social Básica Pagamento efetivado/ano(Unidade)=13 | 270.000 |
| 2519 | Pagamento de Pessoal Ativo do Município - Proteção Social Especial Pagamento efetivado/ano(Unidade)=13 | 983.000 |
| 2521 | Pagamento de Pessoal Ativo do Município - Primeira Infância no SUAS Pagamento efetivado/ano(Unidade)=12 | 983.000 |
| 2528 | Concessão de Seguro Defeso Pescador atendido(Unidade)=45 | 852.000 |
| 2530 | Programa de Prevenção ao Uso Indevido de Drogas - Escola de Apoio à Vida Ação desenvolvida(Unidade)=2 | 87.000 |
| 2531 | Apoio ao Atendimento de Usuários de Drogas Entidade apoiada(Unidade)=3 | 87.000 |
| 2532 | Reinserção Social de Dependentes Químicos Pessoa atendida(Unidade)=30 | 127.000 |
| | | 127.000 |
| | | 104.000 |
| | | 104.000 |
| | | 2.343.000 |
| | | 2.343.000 |
| | | 459.000 |
| | | 459.000 |
| | | 14.000 |
| | | 14.000 |
| | | 180.000 |
| | | 180.000 |
| | | 747.000 |
| | | 747.000 |
| | | 9.000 |
| | | 9.000 |
| | | 26.000 |
| | | 26.000 |

PREFEITURA MUNICIPAL DE EUSÉBIO

PROGRAMA DE GOVERNO

Exercício Financeiro:2024

RS 1,00
RECURSOS DE TODAS AS FONTES

2533 Apoio ao Funcionamento do Conselho Municipal de Políticas sobre Drogas
Conselho mantido(Unidade)=1

Fundo Municipal de Políticas sobre Drogas

17.000

17.000

PROGRAMA

0210 Habitação Social - Moradia Digna

OBJETIVOS

- I - Melhorar as condições de vida das famílias de baixa renda que vivem em assentamentos precários, desenvolvendo iniciativas necessárias à regularização urbanística e fundiária, à promoção da segurança e salubridade e à melhoria das condições da habitabilidade, por intermédio de ações integradas de habitação, infraestrutura e inclusão socioambiental;
- II - Ampliar o acesso a habitação de forma subsidiada ou facilitada, priorizando a população de baixa renda, através do program Minha Casa Minha Vida;
- III - Fortalecer o controle social e incentivar a participação da sociedade visando ao aperfeiçoamento do sistema de habitação social do Município.

| VALOR (RS 1,00) | ÓRGÃO | VALOR |
|-----------------|-------------------------------------------|---------|
| 5.165.000 | 1100 Secretaria de Desenvolvimento Social | 298.000 |
| 5.165.000 | Total do Programa | 298.000 |

AÇÃO/PRODUTO

1059 Programa Habitacional de Interesse Social

Ação desenvolvida(Unidade)=3

1085 Regularização Fundiária

Família beneficiada(Unidade)=300

2189 Aluguel Social

Família beneficiada(Unidade)=250

2516 Programa Social Benefício Reforma Melhorias Habitacional

Família beneficiada(Unidade)=100

UNIDADE ORÇAMENTÁRIA

Fundo Municipal de Habitação

Fundo Municipal de Habitação

Fundo Municipal de Habitação

Fundo Municipal de Habitação

VALOR

298.000

298.000

814.000

814.000

4.003.000

4.003.000

50.000

50.000

PROGRAMA

0211 Mobilidade Urbana e Trânsito

OBJETIVOS

- I - Aprimorar o sistema municipal de trânsito e transporte, estimulando a educação e a preservação do ordenamento e da segurança do trânsito e a melhoria do transporte coletivo público;
- II - Pavimentar e qualificar vias urbanas do município com adensamento populacional e infraestrutura inadequada.

| VALOR (RS 1,00) | ÓRGÃO | VALOR |
|-----------------|----------------------------------------------------------------|-----------|
| 2.431.000 | 0800 Secretaria da Infraestrutura Serviços Públicos de Eusébio | 2.431.000 |
| 9.454.000 | 1300 Secretaria Municipal de Segurança Pública e Cidadania | 2.431.000 |
| 11.885.000 | Total do Programa | 4.340.000 |

AÇÃO/PRODUTO

1095 Pavimentação e Qualificação de Vias Urbanas com Adensamento Populacional e

Infraestrutura Deficiente

Via urbana pavimentada e qualificada(Unidade)=50

2151 Fiscalização e Sinalização de Trânsito

Ação desenvolvida(Unidade)=2

2152 Operacionalização do Sistema de Transporte Coletivo Público

UNIDADE ORÇAMENTÁRIA

Secretaria da Infraestrutura e Serviços Públicos de Eusébio

Autarquia Municipal de Trânsito

VALOR

2.431.000

2.431.000

4.340.000

4.340.000

5.053.000

PREFEITURA MUNICIPAL DE EUSEBIO

PROGRAMA DE GOVERNO

Exercício Financeiro:2024
R\$ 1,00
RECURSOS DE TODAS AS FONTES

Sistema operacionalizado(Unidade)=1

Autarquia Municipal de Trânsito

5.053.000

2183 Educação para a Cidadania no Trânsito

Autarquia Municipal de Trânsito

61.000

Pessoa capacitada(Pessoa)=100

61.000

PROGRAMA

0212 Políticas Públicas de Juventude

OBJETIVOS

Oferecer políticas públicas específicas, que garantam melhores condições de inclusão social e produtiva da juventude

VALOR (R\$ 1,00) ORÇÃO

258.000 1200 Secretaria de Esportes e Juventude

258.000 Total do Programa

AÇÃO/PRODUTO

UNIDADE ORÇAMENTÁRIA

VALOR

1066 Fóruns da Juventude

Secretaria de Esportes e Juventude

14.000

Evento realizado(Unidade)=2

14.000

1094 Implantação do Observatório da Juventude

Secretaria de Esportes e Juventude

35.000

Observatório implantado(Unidade)=1

35.000

2139 Promoção do Protagonismo da Juventude

Secretaria de Esportes e Juventude

59.000

Jovem apoiado(Pessoa)=100

59.000

2542 Preparação da Juventude para o Acesso à Universidade

Secretaria de Esportes e Juventude

150.000

Jovem beneficiado(jovem)=300

150.000

PROGRAMA

0214 Promoção dos Direitos da Criança e Adolescente

OBJETIVOS

I - Promover os direitos da criança e adolescente garantindo o seu desenvolvimento integral de forma não discriminatória, assegurando se direito de opinião e participação

II - Fortalecer o controle social e incentivar a participação da sociedade visando o aperfeiçoamento do Sistema Único de Assistência Social

VALOR (R\$ 1,00) ORÇÃO

2.065.000 1100 Secretaria de Desenvolvimento Social

2.065.000 Total do Programa

AÇÃO/PRODUTO

UNIDADE ORÇAMENTÁRIA

VALOR

2029 Funcionamento do Conselho Tutelar

Secretaria de Desenvolvimento Social

98.000

Conselho mantido(Unidade)=1

98.000

2065 Pagamento de Pessoal Ativo do Município - Conselho Tutelar

Secretaria de Desenvolvimento Social

375.000

Pagamento efetivado/ano(Unidade)=13

375.000

2100 Apoio às Ações do Fundo de Defesa dos Direitos da Criança e Adolescente

Fundo Municipal de Defesa dos Direitos da Criança e do Adolescente

1.592.000

Entidade apoiada(Unidade)=7

1.592.000

2

PREFEITURA MUNICIPAL DE EUSÉBIO
PROGRAMA DE GOVERNO

Exercício Financeiro:2024
R\$ 1,00
RECURSOS DE TODAS AS FONTES

PROGRAMA

0215 Resíduos Sólidos

OBJETIVOS

- I - Expandir a cobertura e melhorar a qualidade dos serviços do sistema de coleta domiciliar urbano
- II - Garantir os serviços de manejo de resíduos sólidos urbanos de forma ambientalmente adequada, induzindo a inclusão socioeconômica de catadores de materiais recicláveis

| VALOR (R\$ 1,00) | ÓRGÃO |
|------------------|----------------------------------------------------------------|
| 11.204.000 | 0800 Secretaria da Infraestrutura Serviços Públicos de Eusébio |
| 11.204.000 | Total do Programa |

AÇÃO/PRODUTO

1011 Ampliação do Programa de Coleta Seletiva do Município

Cobertura ampliada(Percentagem)=30

2009 Destinação Final de Resíduos Sólidos Urbanos

Ação desenvolvida(Unidade)=2

2010 Coleta Domiciliar de Resíduos Sólidos Urbano

Resíduo sólido coletado(T)=15000

UNIDADE ORÇAMENTÁRIA

| UNIDADE ORÇAMENTÁRIA | VALOR |
|-------------------------------------------------------------|-----------|
| Secretaria da Infraestrutura e Serviços Públicos de Eusébio | 790.000 |
| Secretaria da Infraestrutura e Serviços Públicos de Eusébio | 790.000 |
| Secretaria da Infraestrutura e Serviços Públicos de Eusébio | 2.400.000 |
| Secretaria da Infraestrutura e Serviços Públicos de Eusébio | 2.400.000 |
| Secretaria da Infraestrutura e Serviços Públicos de Eusébio | 8.014.000 |
| Secretaria da Infraestrutura e Serviços Públicos de Eusébio | 8.014.000 |

PROGRAMA

0216 Saneamento Básico

OBJETIVOS

- Expandir a cobertura e melhorar a qualidade dos serviços de saneamento básico, por meio da ampliação e melhoria nos sistemas de abastecimento d'água e de esgotamento sanitário

| VALOR (R\$ 1,00) | ÓRGÃO |
|------------------|----------------------------------------------------------------|
| 878.000 | 0800 Secretaria da Infraestrutura Serviços Públicos de Eusébio |
| 878.000 | Total do Programa |

AÇÃO/PRODUTO

2012 Manutenção do Sistema de Abastecimento D'água

Sistema mantido(Unidade)=1

2013 Manutenção do Sistema de Esgotamento Sanitário

Sistema mantido(Unidade)=1

UNIDADE ORÇAMENTÁRIA

| UNIDADE ORÇAMENTÁRIA | VALOR |
|-------------------------------------------------------------|---------|
| Secretaria da Infraestrutura e Serviços Públicos de Eusébio | 850.000 |
| Secretaria da Infraestrutura e Serviços Públicos de Eusébio | 850.000 |
| Secretaria da Infraestrutura e Serviços Públicos de Eusébio | 28.000 |
| Secretaria da Infraestrutura e Serviços Públicos de Eusébio | 28.000 |

PROGRAMA

0217 Segurança Alimentar e Nutricional

OBJETIVOS

- I - Assegurar complementação alimentar e nutricional para pessoas em condição de extrema pobreza, garantindo o direito humano à alimentação adequada
- II - Fortalecer o controle social e incentivar a participação da sociedade visando a garantia do direito humano de alimentação adequada para pessoas em condição de extrema pobreza

| VALOR (R\$ 1,00) | ÓRGÃO |
|------------------|-------------------------------------------|
| 5.397.000 | 1100 Secretaria de Desenvolvimento Social |
| 5.397.000 | Total do Programa |

PREFEITURA MUNICIPAL DE EUSEBIO

PROGRAMA DE GOVERNO

Exercício Financeiro:2024
R\$ 1,00
RECURSOS DE TODAS AS FONTES

| AÇÃO/PRODUTO | UNIDADE ORÇAMENTÁRIA | VALOR |
|-------------------------------------------------------------------|-----------------------------------------------------------------|------------------|
| 1077 Implantação de Cozinha Comunitária | | 101.000 |
| Equipamento implantado(Unidade)=1 | Fundo Municipal de Segurança Alimentar e Nutricional de Eusébio | 101.000 |
| 2083 Programa de Complementação Alimentar | | 5.001.000 |
| Família beneficiada(Família)=1000 | Fundo Municipal de Segurança Alimentar e Nutricional de Eusébio | 5.001.000 |
| 2188 Programa Tarifa Social de Abastecimento D'água | | 222.000 |
| Família beneficiada(Unidade)=300 | Fundo Municipal de Segurança Alimentar e Nutricional de Eusébio | 222.000 |
| 2194 Funcionamento dos Equipamentos de Segurança Alimentar | | 73.000 |
| Equipamento mantido(Unidade)=1 | Fundo Municipal de Segurança Alimentar e Nutricional de Eusébio | 73.000 |

PROGRAMA

0218 Segurança Pública e Patrimonial

OBJETIVOS

- I - Garantir a segurança patrimonial dos próprios municipais e desenvolver ações integradas de segurança pública com outras esferas de governo, visando a melhoria da sensação de segurança dos municípios e incentivar o exercício da cidadania;
- II - Fortalecer o controle social e incentivar a participação da sociedade, visando ao desenvolvimento da segurança pública e patrimonial no Município.

VALOR (R\$ 1,00) ORÇÃO

17.113.500 1300 Secretaria Municipal de Segurança Pública e Cidadania
17.113.500 Total do Programa

AÇÃO/PRODUTO

| AÇÃO/PRODUTO | UNIDADE ORÇAMENTÁRIA | VALOR |
|---------------------------------------------------------------------------------------|-------------------------------------------------------|-------------------|
| 1096 Reforma e Ampliação de Unidades da Segurança Pública e Patrimonial | | 30.000 |
| Unidade reformada/ampliada(Unidade)=1 | Secretaria Municipal de Segurança Pública e Cidadania | 30.000 |
| 1097 Equipamento da Segurança Pública e Patrimonial - Guarda Civil Municipal | | 161.000 |
| Unidade equipada(Unidade)=1 | Secretaria Municipal de Segurança Pública e Cidadania | 161.000 |
| 2059 Pagamento de Pessoal Ativo do Município - Guarda Civil Municipal | | 13.683.000 |
| Pagamento efetivado/ano(Unidade)=13 | Secretaria Municipal de Segurança Pública e Cidadania | 13.683.000 |
| 2125 Funcionamento da Segurança Pública e Patrimonial - Guarda Civil Municipal | | 2.784.000 |
| Ação desenvolvida(Unidade)=1 | Secretaria Municipal de Segurança Pública e Cidadania | 2.784.000 |
| 2126 Funcionamento do Centro Integrado de Comando e Controle Municipal | | 290.500 |
| Ação desenvolvida(Unidade)=1 | Secretaria Municipal de Segurança Pública e Cidadania | 290.500 |
| 2186 Formação e Qualificação de Guardas Municipais | | 165.000 |
| Guarda formado/qualificado(Pessoa)=60 | Secretaria Municipal de Segurança Pública e Cidadania | 165.000 |

PROGRAMA

0219 Serviços Públicos

OBJETIVOS

- Melhorar a qualidade dos serviços públicos essenciais prestados, por meio da expansão e melhoria da iluminação pública de vias urbanas e espaços públicos e do abastecimento na rede de mercados, públicos

VALOR (R\$ 1,00) ORÇÃO

PREFEITURA MUNICIPAL DE EUSÉBIO

PROGRAMA DE GOVERNO

15.952.000 0800 Secretaria da Infraestrutura Serviços Públicos de Eusébio
 15.952.000 Total do Programa

Exercício Financeiro:2024
 R\$ 1,00
 RECURSOS DE TODAS AS FONTES

| AÇÃO/PRODUTO | UNIDADE ORÇAMENTÁRIA | VALOR |
|-----------------------------------------------------------------------------------------------|-------------------------------------------------------------|------------|
| 1004 Ampliação e Melhoria da Rede de Iluminação Pública Rede ampliada/melhorada(Unidade)=1 | Secretaria da Infraestrutura e Serviços Públicos de Eusébio | 70.000 |
| 1107 Ampliação e Reforma do Mercado Mercado ampliado/reformado(Unidade)=1 | Secretaria da Infraestrutura e Serviços Públicos de Eusébio | 400.000 |
| 2011 Iluminação de Vias e Logradouros Públicos | Secretaria da Infraestrutura e Serviços Públicos de Eusébio | 15.460.000 |
| 2014 Funcionamento de Mercado Público | Secretaria da Infraestrutura e Serviços Públicos de Eusébio | 22.000 |
| | | 22.000 |

PROGRAMA

0220 Trabalho, Qualificação Profissional e Renda

OBJETIVOS

- I - Estimular a geração de emprego, trabalho e renda através do apoio a pequenos negócios
- II - Qualificar e intermediar trabalhadores e empreendedores, visando a inserção no mercado de trabalho
- III - Promover o emprego e renda de famílias referenciadas nos territórios dos CRAS, que percebem, a qualquer título, renda familiar inferior a um salário mínimo, garantindo complementação de renda mensal.

| VALOR (R\$ 1,00) | ÓRGÃO | UNIDADE ORÇAMENTÁRIA | VALOR |
|------------------|-------------------|---------------------------------------------------|--------|
| 45.000 | 0700 | Secretaria de Governo e Desenvolvimento da Gestão | 25.000 |
| 241.000 | 1700 | Secretaria Municipal do Trabalho, Emprego e Renda | 25.000 |
| 286.000 | Total do Programa | | 35.000 |

| AÇÃO/PRODUTO | UNIDADE ORÇAMENTÁRIA | VALOR |
|-----------------------------------------------------------------------------------------------------------------------------|----------------------------------------------------------------|---------|
| 1043 Sala do Empreendedor: Apoio aos Pequenos Negócios Pequeno negócio apoiado(Unidade)=50 | Fundo Municipal de Capitalização e Apoio aos Pequenos Negócios | 25.000 |
| 1112 Implantação do Centro de capacitação e Inclusão Produtiva Unidade Implantada(Unidade)=1 | Secretaria Municipal do Trabalho, Emprego e Renda | 35.000 |
| 2537 Apoio ao Acesso do Microcrédito empreendimento apoiado(Unidade)=50 | Fundo Municipal de Capitalização e Apoio aos Pequenos Negócios | 20.000 |
| 2552 Sala do Empreendedor: Apoio ao Desenvolvimento de Pequenos Negócios Negócio apoiado(Unidade)=20 | Secretaria Municipal do Trabalho, Emprego e Renda | 20.000 |
| 2553 Desenvolvimento da Rede Municipal de Qualificação Profissional Pessoa qualificada(Pessoa)=300 | Secretaria Municipal do Trabalho, Emprego e Renda | 30.000 |
| 2554 Promoção do Programa Jovem Aprendiz Municipal Jovem aprendiz atendido(Jovem)=300 | Secretaria Municipal do Trabalho, Emprego e Renda | 136.000 |
| 2555 Execução de Processo de Geração de Renda para Mulheres em Situação de Vulnerabilidade Mulher beneficiada(Pessoa)=50 | Secretaria Municipal do Trabalho, Emprego e Renda | 136.000 |
| | | 20.000 |

PREFEITURA MUNICIPAL DE EUSEBIO
PROGRAMA DE GOVERNO

Exercício Financeiro:2024
R\$ 1,00
RECURSOS DE TODAS AS FONTES

| PROGRAMA | OBJETIVOS | VALOR (R\$ 1,00) | ÓRGÃO | UNIDADE ORÇAMENTÁRIA | VALOR |
|---------------------------|------------------------------------------------------------------------------------------------------------------------------------------------------------------------------------------------------------------------------------------------------------------------------------------------------------------|--------------------------------------|-------|------------------------------------------------------|------------------|
| 0221 Turismo Local | Promover a atividade turística no Município através da ampliação e melhoria da infraestrutura de turismo e da manutenção dos atrativos naturais | 978.000 | 1500 | Secretaria de Cultura e Turismo | 160.000 |
| | Total do Programa | 978.000 | | | 160.000 |
| | | | | Secretaria de Cultura e Turismo | 160.000 |
| | | | | Secretaria de Cultura e Turismo | 818.000 |
| | | | | | 818.000 |
| PROGRAMA | 0222 Promoção dos Direitos do Idoso | | | | |
| OBJETIVOS | I - Promover a defesa dos direitos do idoso em situação de vulnerabilidade social por intermédio de ações desenvolvidas pelo Fundo Municipal de Defesa dos Direitos do Idoso; II - Fortalecer o controle social e incentivar a participação da sociedade, visando a promoção da defesa dos direitos do idoso. | | | | |
| VALOR (R\$ 1,00) | ÓRGÃO | | | | |
| 6.570.000 | 1100 | Secretaria de Desenvolvimento Social | | | 6.570.000 |
| 6.570.000 | Total do Programa | | | | 6.570.000 |
| AÇÃO/PRODUTO | 2201 Apoio às Ações do Fundo Municipal de Defesa dos Direitos do Idoso | | | | |
| | Entidade apoiada(Unidade)=2 | | | Fundo Municipal de Defesa dos Direitos do Idoso | |
| PROGRAMA | 0223 Promoção dos Direitos da Pessoa com Deficiência | | | | |
| VALOR (R\$ 1,00) | ÓRGÃO | | | | |
| 108.000 | 1100 | Secretaria de Desenvolvimento Social | | | 108.000 |
| 108.000 | Total do Programa | | | | 108.000 |
| AÇÃO/PRODUTO | 2204 Apoio às Ações do Fundo Municipal da Pessoa com Deficiência de Eusébio | | | | |
| | Entidade apoiada(Unidade)=2 | | | Fundo Municipal da Pessoa com Deficiência de Eusébio | |
| PROGRAMA | 0901 Operações Especiais:Cumprimento de Sentenças Judiciais Transitado em Julgado | | | | |
| VALOR (R\$ 1,00) | ÓRGÃO | | | | |
| | | | | | 108.000 |
| | | | | | 108.000 |

9

PREFEITURA MUNICIPAL DE EUSÉBIO

PROGRAMA DE GOVERNO

| | | |
|---------|-------------------|---------------------------------------|
| 254.000 | 0600 | Secretaria de Finanças e Planejamento |
| 70.000 | 0900 | Secretaria de Educação |
| 80.000 | 1000 | Secretaria de Saúde |
| 404.000 | Total do Programa | |

Exercício Financeiro:2024
R\$ 1,00
RECURSOS DE TODAS AS FONTES

| AÇÃO/PRODUTO | UNIDADE ORÇAMENTÁRIA | VALOR |
|-------------------------------------------------------------------------------------------|---------------------------------------|---------|
| 0001 Cumprimento de Sentenças Judiciais Transitado em Julgado (Precatórios) | Secretaria de Finanças e Planejamento | 188.000 |
| 0002 Cumprimento de Sentenças Judiciais Transitado em Julgado de Pequeno Valor | Secretaria de Finanças e Planejamento | 188.000 |
| 0006 Cumprimento de Sentenças Judiciais Transitado em Julgado (Precatórios) - Educação | Fundo Municipal de Educação | 66.000 |
| 0007 Cumprimento de Sentenças Judiciais Transitado em Julgado de Pequeno Valor - Educação | Fundo Municipal de Educação | 66.000 |
| 0008 Cumprimento de Sentenças Judiciais Transitado em Julgado de Pequeno Valor - SAÚDE | Fundo Municipal de Educação | 25.000 |
| 0009 Cumprimento de Sentenças Judiciais Transitado em Julgado (Precatórios) - SAÚDE | Fundo Municipal de Saúde | 45.000 |
| | Fundo Municipal de Saúde | 45.000 |
| | Fundo Municipal de Saúde | 55.000 |
| | Fundo Municipal de Saúde | 55.000 |
| | Fundo Municipal de Saúde | 25.000 |
| | Fundo Municipal de Saúde | 25.000 |

PROGRAMA

0903 Operações Especiais: Serviço da Dívida Interna

| VALOR (R\$ 1,00) | ÓRGÃO | |
|------------------|-------------------|---------------------------------------|
| 27.675.300 | 0600 | Secretaria de Finanças e Planejamento |
| 27.675.300 | Total do Programa | |

| AÇÃO/PRODUTO | UNIDADE ORÇAMENTÁRIA | VALOR |
|----------------------------------------------------------------------------------------------------------|---------------------------------------|------------|
| 0003 Dívida Interna Decorrente de Contratação de Operações de Crédito | Secretaria de Finanças e Planejamento | 30.000 |
| 0004 Dívida Interna Decorrente de Parcelamento de Débito com INSS | Secretaria de Finanças e Planejamento | 30.000 |
| 0005 Dívida Interna Decorrente de Parcelamento de Débito com RPPS | Secretaria de Finanças e Planejamento | 6.100.000 |
| 0010 Dívida Interna Decorrente de Parcelamento de Débito com o PASEP | Secretaria de Finanças e Planejamento | 6.100.000 |
| 0012 Dívida Interna Decorrente de Contratação de Operações de Crédito - BB Parcela liquidada(Unidade)=12 | Secretaria de Finanças e Planejamento | 2.811.000 |
| 0013 Dívida Interna Decorrente de Contratação de Operações de Crédito - FINISA | Secretaria de Finanças e Planejamento | 2.811.000 |
| | Secretaria de Finanças e Planejamento | 95.000 |
| | Secretaria de Finanças e Planejamento | 95.000 |
| | Secretaria de Finanças e Planejamento | 6.620.000 |
| | Secretaria de Finanças e Planejamento | 6.620.000 |
| | | 12.019.300 |

PREFEITURA MUNICIPAL DE EUSÉBIO
PROGRAMA DE GOVERNO

Exercício Financeiro:2024
R\$ 1,00
RECURSOS DE TODAS AS FONTES

Parcela liquidada(Unidade)=12

Secretaria de Finanças e Planejamento

12.019.300

PROGRAMA
0904 Operações Especiais: Serviços Financeiros do Município

OBJETIVOS

Pagamento de obrigações Financeiras do Município

| VALOR (R\$ 1,00) | ÓRGÃO |
|------------------|--------------------------------------------|
| 6.001.000 | 0600 Secretaria de Finanças e Planejamento |
| 6.001.000 | Total do Programa |

AÇÃO/PRODUTO

UNIDADE ORÇAMENTÁRIA

VALOR

0011 Pagamento de Contribuição para Formação do PASEP
Contribuição realizada(Unidade /mês)=12

Secretaria de Finanças e Planejamento

6.001.000
6.001.000

PROGRAMA

9999 Reserva de Contingência

OBJETIVOS

Assegurar fonte de recursos para a abertura de créditos adicionais e para fazer face ao disposto no art. 5º, III, da LC nº 101/2000.

| VALOR (R\$ 1,00) | ÓRGÃO |
|-------------------|--------------------------------------------------------|
| 37.966.000 | 0700 Secretaria de Governo e Desenvolvimento da Gestão |
| 200.000 | 1900 Reserva de Contingência |
| 38.166.000 | Total do Programa |

AÇÃO/PRODUTO

UNIDADE ORÇAMENTÁRIA

VALOR

9998 Reserva do Regime Próprio de Previdência - RPPS Fundo em Capitalização (Plano Previdenciário)

Instituto de Previdência do Município de Eusébio

37.966.000

37.966.000

9999 Reserva de Contingência

Reserva de Contingência

200.000

200.000

PREFEITURA MUNICIPAL DE EUSÉBIO
RESUMO GERAL DA RECEITA

Exercício Financeiro:2024

R\$ 1,00
RECURSOS DE TODAS AS FONTES

| CÓDIGO | CATEGORIA E SUBCATEGORIA ECONÔMICA | TOTAL | RECURSOS DO TESOURO | REC. OUTRAS FONTES |
|---------------|-------------------------------------------------|--------------------|---------------------|--------------------|
| 1000.00.0.0 | Receitas Correntes | 638.214.400 | 638.214.400 | |
| 1100.00.0.0 | Impostos, Taxas e Contribuições de Melhoria | 213.183.000 | 213.183.000 | |
| 1200.00.0.0 | Contribuições | 29.408.000 | 29.408.000 | |
| 1300.00.0.0 | Receita Patrimonial | 26.060.000 | 26.060.000 | |
| 1600.00.0.0 | Receita de Serviços | 420.000 | 420.000 | |
| 1700.00.0.0 | Transferências Correntes | 357.800.400 | 357.800.400 | |
| 1900.00.0.0 | Outras Receitas Correntes | 11.343.000 | 11.343.000 | |
| 2000.00.0.0 | Receitas de Capital | 89.435.500 | 89.435.500 | |
| 2100.00.0.0 | Operações de Crédito | 57.332.500 | 57.332.500 | |
| 2200.00.0.0 | Alienação de Bens | 10.000 | 10.000 | |
| 2400.00.0.0 | Transferências de Capital | 32.093.000 | 32.093.000 | |
| 7000.00.0.0 | Receitas Intra-Orçamentárias Correntes | 18.630.000 | 18.630.000 | |
| 7200.00.0.0 | Receitas de Contribuições | 17.430.000 | 17.430.000 | |
| 7700.00.0.0 | Outras Transferências de Instituições Públicas | 1.200.000 | 1.200.000 | |
| 9000.00.0.0 | Deduções da Receita | 36.763.600 | 36.763.600 | |
| 9700.00.0.0 | Deduções da Receita de Transferências Correntes | 36.763.600 | 36.763.600 | |
| TOTAIS | | 709.516.300 | 709.516.300 | |

DEMONSTRATIVO DA RECEITA POR CATEGORIA ECONÔMICA

RS 1,00
RECURSOS DE TODAS AS FONTES

| ESPECIFICAÇÃO | TOTAL | | | ORÇAMENTO FISCAL | | | ORÇAMENTO DA SEGURIDADE SOCIAL | | |
|------------------------------------------------|---------------------|------------------------|------------------------------|---------------------|------------------------|------------------------------|--------------------------------|------------------------|------------------------------|
| | TOTAL | RECURSOS DO TESOURO | RECURSOS DE OUTRAS FONTES | TOTAL | RECURSOS DO TESOURO | RECURSOS DE OUTRAS FONTES | TOTAL | RECURSOS DO TESOURO | RECURSOS DE OUTRAS FONTES |
| Receitas Correntes | 638.214.400 | 638.214.400 | | 534.120.800 | 534.120.800 | | 104.093.600 | 104.093.600 | |
| Impostos, Taxas e Contribuições de Melhoria | 213.183.000 | 213.183.000 | | 213.183.000 | 213.183.000 | | 14.078.000 | 14.078.000 | |
| Contribuições | 29.408.000 | 29.408.000 | | 15.330.000 | 15.330.000 | | 21.080.000 | 21.080.000 | |
| Receita Patrimonial | 26.060.000 | 26.060.000 | | 4.980.000 | 4.980.000 | | | | |
| Receita de Serviços | 420.000 | 420.000 | | 420.000 | 420.000 | | | | |
| Transferências Correntes | 357.800.400 | 357.800.400 | | 289.584.800 | 289.584.800 | | 68.215.600 | 68.215.600 | |
| Outras Receitas Correntes | 11.343.000 | 11.343.000 | | 10.623.000 | 10.623.000 | | 720.000 | 720.000 | |
| Receitas de Capital | 89.435.500 | 89.435.500 | | 69.328.500 | 69.328.500 | | 20.107.000 | 20.107.000 | |
| Operações de Crédito | 57.332.500 | 57.332.500 | | 48.784.500 | 48.784.500 | | 8.548.000 | 8.548.000 | |
| Alienação de Bens | 10.000 | 10.000 | | 3.000 | 3.000 | | 7.000 | 7.000 | |
| Transferências de Capital | 32.093.000 | 32.093.000 | | 20.541.000 | 20.541.000 | | 11.552.000 | 11.552.000 | |
| Receitas Intra-Orçamentárias Correntes | 18.630.000 | 18.630.000 | | 1.200.000 | 1.200.000 | | 17.430.000 | 17.430.000 | |
| Receitas de Contribuições | 17.430.000 | 17.430.000 | | | | | 17.430.000 | 17.430.000 | |
| Outras Transferências de Instituições Públicas | 1.200.000 | 1.200.000 | | 1.200.000 | 1.200.000 | | | | |
| Deduções da Receita | (36.763.600) | (36.763.600) | | (36.763.600) | (36.763.600) | | 567.885.700 | 567.885.700 | |
| TOTALS | 709.516.300 | 709.516.300 | | 567.885.700 | 567.885.700 | | 141.630.600 | 141.630.600 | |

EVOLUÇÃO DA RECEITA DO TESOUREIRO

RS 1,00
RECURSOS DE TODAS AS FONTES

| ESPECIFICAÇÃO | EXECUÇÃO | | | | | ORÇAMENTO | | |
|----------------------------------------------------------------------|--------------------|--------------------|--------------------|--------------------|--------------------|--------------------|--------------------|--------------------|
| | 2020 | 2021 | 2022 | 2023 | 2024 | REVISÃO DO | ORÇAMENTO | ORÇAMENTO |
| Receitas Correntes | 370.099.565 | 450.145.735 | 510.743.946 | 593.879.800 | 638.214.400 | 589.501.600 | 638.214.400 | 638.214.400 |
| Impostos, Taxas e Contribuições de Melhoria | 102.356.724 | 140.605.881 | 166.927.355 | 183.753.000 | 213.183.000 | 193.317.000 | 213.183.000 | 213.183.000 |
| Impostos | 96.649.332 | 130.978.094 | 157.317.230 | 172.045.000 | 200.504.000 | 181.714.000 | 200.504.000 | 200.504.000 |
| Taxas | 5.707.392 | 9.627.787 | 9.610.125 | 11.708.000 | 12.679.000 | 11.603.000 | 12.679.000 | 12.679.000 |
| Contribuições | 13.895.781 | 18.171.117 | 20.457.262 | 23.038.800 | 29.408.000 | 29.442.000 | 29.408.000 | 29.408.000 |
| Contribuições Sociais | 6.495.367 | 9.300.747 | 9.745.015 | 11.393.800 | 14.078.000 | 14.946.000 | 14.078.000 | 14.078.000 |
| Contribuição para o Custeio do Serviço de Iluminação Pública | 7.400.414 | 8.870.370 | 10.712.247 | 11.645.000 | 15.330.000 | 14.496.000 | 15.330.000 | 15.330.000 |
| Receita Patrimonial | 12.730.711 | 11.363.782 | 22.705.173 | 18.520.000 | 26.060.000 | 25.021.000 | 26.060.000 | 26.060.000 |
| Receita de Serviços | 1.527.148 | 6.935 | | 420.000 | 420.000 | 420.000 | 420.000 | 420.000 |
| Transferências Correntes | 236.601.262 | 277.224.243 | 293.583.097 | 361.010.000 | 357.800.400 | 331.903.600 | 357.800.400 | 357.800.400 |
| Transferências da União e de suas Entidades | 96.654.339 | 107.228.287 | 118.280.822 | 156.575.000 | 158.513.800 | 148.033.600 | 158.513.800 | 158.513.800 |
| Transferências Decorrentes de Participação na Receita da União | 96.654.339 | 107.228.287 | 118.280.822 | 156.575.000 | 158.513.800 | 148.033.600 | 158.513.800 | 158.513.800 |
| Transferências dos Estados e do Distrito Federal e de suas Entidades | 92.746.219 | 108.860.701 | 111.544.015 | 126.019.000 | 131.007.600 | 121.332.000 | 131.007.600 | 131.007.600 |
| Participação na Receita dos Estados e Distrito Federal | 92.746.219 | 108.860.701 | 111.544.015 | 126.019.000 | 131.007.600 | 121.332.000 | 131.007.600 | 131.007.600 |
| Transferências de Instituições Privadas | 5.506.029 | 4.643.458 | 4.072.007 | 4.695.000 | 7.428.000 | 4.695.000 | 7.428.000 | 7.428.000 |
| Transferências de Outras Instituições Públicas | 41.694.675 | 56.491.797 | 59.686.253 | 73.721.000 | 60.851.000 | 57.843.000 | 60.851.000 | 60.851.000 |
| Outras Receitas Correntes | 2.987.939 | 2.773.777 | 7.071.059 | 7.138.000 | 11.343.000 | 9.398.000 | 11.343.000 | 11.343.000 |
| Receitas de Capital | 4.051.412 | 27.486.612 | 32.183.514 | 96.811.000 | 89.435.500 | 62.305.910 | 89.435.500 | 89.435.500 |
| Operações de Crédito | 246.480 | 22.369.720 | 17.170.690 | 64.979.000 | 57.332.500 | 32.110.910 | 57.332.500 | 57.332.500 |
| Operações de Crédito - Mercado Interno | 246.480 | 22.369.720 | 17.170.690 | 64.979.000 | 57.332.500 | 32.110.910 | 57.332.500 | 57.332.500 |
| Alienação de Bens | | | 32.230 | 10.000 | 10.000 | 10.000 | 10.000 | 10.000 |
| Alienação de Bens Móveis | | | 32.230 | 10.000 | 10.000 | 10.000 | 10.000 | 10.000 |
| Transferências de Capital | 3.804.932 | 5.116.892 | 14.980.594 | 31.822.000 | 32.093.000 | 30.185.000 | 32.093.000 | 32.093.000 |
| Receitas Intra-Orçamentárias Correntes | 3.903.476 | 12.243.523 | 13.542.303 | 15.524.000 | 18.630.000 | 15.534.000 | 18.630.000 | 18.630.000 |
| Receitas de Contribuições | 3.903.476 | 12.243.523 | 13.542.303 | 15.524.000 | 18.630.000 | 15.534.000 | 18.630.000 | 18.630.000 |
| Contribuições Sociais | 3.903.476 | 12.243.523 | 13.542.303 | 15.524.000 | 18.630.000 | 15.534.000 | 18.630.000 | 18.630.000 |
| Deduções da Receita | -24.279.684 | -29.516.352 | -31.055.465 | -34.833.600 | -36.763.600 | -34.919.200 | -36.763.600 | -36.763.600 |
| Deduções da Receita de Transferências Correntes | -24.279.684 | -29.516.352 | -31.055.465 | -34.833.600 | -36.763.600 | -34.919.200 | -36.763.600 | -36.763.600 |
| TOTAIS | 353.774.769 | 460.359.518 | 525.414.298 | 671.381.200 | 709.516.300 | 632.422.310 | 709.516.300 | 709.516.300 |

PREFEITURA MUNICIPAL DE EUSÉBIO

Exercício Financeiro:2024

RECEITA TOTAL

RS 1,00
RECURSOS DE TODAS AS FONTES

| CÓDIGO | ESPECIFICAÇÃO | TOTAL | RECURSOS TESOURO | REC. OUTRAS FONTES |
|-------------|----------------------------------------------------------------------------------------------|--------------------|--------------------|--------------------|
| 1000.00.0.0 | Receitas Correntes | 638.214.400 | 638.214.400 | |
| 1100.00.0.0 | Impostos, Taxas e Contribuições de Melhoria | 213.183.000 | 213.183.000 | |
| 1110.00.0.0 | Impostos | 200.504.000 | 200.504.000 | |
| 1112.00.0.0 | Impostos sobre o Patrimônio | 89.332.000 | 89.332.000 | |
| 1112.50.0.0 | Imposto sobre a Propriedade Territorial e Predial e Urbana | 58.282.000 | 58.282.000 | |
| 1112.53.0.0 | Imposto sobre Transmissão "Inter Vivos" de Bens Imóveis e de Direitos Reais sobre Imóveis | 31.050.000 | 31.050.000 | |
| 1113.00.0.0 | Impostos sobre a Renda e Proventos de Qualquer Natureza | 20.006.000 | 20.006.000 | |
| 1113.03.0.0 | Impostos sobre a Renda e Proventos de Qualquer Natureza | 20.006.000 | 20.006.000 | |
| 1113.03.1.1 | Imposto sobre a Renda - Retido na Fonte - Trabalho - Principal | 13.886.000 | 13.886.000 | |
| 1113.03.4.1 | Imposto sobre a Renda - Retido na Fonte - Outros Rendimentos - Principal | 6.120.000 | 6.120.000 | |
| 1114.00.0.0 | Impostos sobre a Produção, Circulação de Mercadorias e Serviços | 91.166.000 | 91.166.000 | |
| 1114.51.0.0 | Impostos sobre Serviços | 91.166.000 | 91.166.000 | |
| 1114.51.1.1 | Imposto sobre Serviços de Qualquer Natureza - ISSQN - Principal | 87.900.000 | 87.900.000 | |
| 1114.51.1.2 | Imposto sobre Serviços de Qualquer Natureza - ISSQN - Multas e Juros de Mora | 300.000 | 300.000 | |
| 1114.51.1.3 | Imposto sobre Serviços de Qualquer Natureza - ISSQN - Dívida Ativa | 2.882.000 | 2.882.000 | |
| 1114.51.1.4 | Imposto sobre Serviços de Qualquer Natureza - ISSQN - Dívida Atimva - Multas e Juros de Mora | 84.000 | 84.000 | |
| 1120.00.0.0 | Taxas | 12.679.000 | 12.679.000 | |
| 1121.00.0.0 | Taxas pelo Exercício do Poder de Polícia | 11.302.000 | 11.302.000 | |
| 1121.01.0.0 | Taxas de Inspeção, Controle e Fiscalização | 6.670.000 | 6.670.000 | |
| 1121.04.0.0 | Taxa de Controle e Fiscalização Ambiental | 3.592.000 | 3.592.000 | |
| 1121.50.0.0 | Taxa de Fiscalização de Vigilância Sanitária | 1.040.000 | 1.040.000 | |
| 1122.00.0.0 | Taxas pela Prestação de Serviços | 1.377.000 | 1.377.000 | |
| 1122.01.0.0 | Taxas pela Prestação de Serviços em Geral | 1.377.000 | 1.377.000 | |
| 1200.00.0.0 | Contribuições | 29.408.000 | 29.408.000 | |
| 1210.00.0.0 | Contribuições Sociais | 14.078.000 | 14.078.000 | |
| 1215.00.0.0 | Contribuições para Regimes Próprios de Previdência e Sistema de proteção Social | 14.078.000 | 14.078.000 | |

PREFEITURA MUNICIPAL DE EUSÉBIO

Exercício Financeiro:2024

RECEITA TOTAL

R\$ 1,00

RECURSOS DE TODAS AS FONTES

| CÓDIGO | ESPECIFICAÇÃO | TOTAL | RECURSOS TESOUREO | REC. OUTRAS FONTES |
|-------------|----------------------------------------------------------------------------------|-------------|-------------------|--------------------|
| 1215.01.0.0 | Contribuições do Servidor Civil | 14.078.000 | 14.078.000 | |
| 1215.01.1.0 | Contribuição do Servidor Civil Ativo | 13.999.000 | 13.999.000 | |
| 1215.01.2.0 | Contribuição do Servidor Civil Inativo | 77.000 | 77.000 | |
| 1215.01.3.0 | Contribuição do Servidor Civil Pensionista | 2.000 | 2.000 | |
| 1240.00.0.0 | Contribuição para o Custeio do Serviço de Iluminação Pública | 15.330.000 | 15.330.000 | |
| 1241.00.0.0 | Contribuição para o Custeio do Serviço de Iluminação Pública | 15.330.000 | 15.330.000 | |
| 1241.50.0.0 | Contribuição para o Custeio do Serviço de Iluminação Pública | 15.330.000 | 15.330.000 | |
| 1300.00.0.0 | Receita Patrimonial | 26.060.000 | 26.060.000 | |
| 1320.00.0.0 | Valores Mobiliários | 26.040.000 | 26.040.000 | |
| 1321.00.0.0 | Juros e Correções Monetárias | 26.040.000 | 26.040.000 | |
| 1321.00.1.1 | Remuneração de Depósitos Bancários - Principal | 5.820.000 | 5.820.000 | |
| 1321.04.0.0 | Remuneração dos Recursos do Regime Próprio de Previdência Social - RPPS | 20.220.000 | 20.220.000 | |
| 1390.00.0.0 | Demais Receitas Patrimoniais | 20.000 | 20.000 | |
| 1390.00.1.1 | Demais Receitas Patrimoniais - Principal | 20.000 | 20.000 | |
| 1600.00.0.0 | Receita de Serviços | 420.000 | 420.000 | |
| 1610.00.0.0 | Serviços Administrativos e Comerciais Gerais | 420.000 | 420.000 | |
| 1610.02.0.0 | Inscrição em Concursos e Processos Seletivos | 420.000 | 420.000 | |
| 1610.02.1.1 | Inscrição em Concursos e Processos Seletivos - Principal | 420.000 | 420.000 | |
| 1700.00.0.0 | Transferências Correntes | 357.800.400 | 357.800.400 | |
| 1710.00.0.0 | Transferências da União e de suas Entidades | 158.513.800 | 158.513.800 | |
| 1711.00.0.0 | Transferências Decorrentes de Participação na Receita da União | 70.144.000 | 70.144.000 | |
| 1711.51.0.0 | Cota -Parte do Fundo de Participação dos Municípios - FPM | 70.142.000 | 70.142.000 | |
| 1711.51.1.0 | Cota -Parte do Fundo de Participação dos Municípios - Cota Mensal | 63.358.000 | 63.358.000 | |
| 1711.51.2.0 | Cota -Parte do Fundo de Participação dos Municípios - Cotas Extraordinárias | 6.784.000 | 6.784.000 | |
| 1711.52.0.0 | Cota - Parte do Imposto sobre a Propriedade Territorial Rural | 2.000 | 2.000 | |
| 1712.00.0.0 | Transferências das Compensações Financeiras pela Exploração de Recursos Naturais | 1.100.000 | 1.100.000 | |

PREFEITURA MUNICIPAL DE EUSEBIO

Exercício Financeiro:2024

RECEITA TOTAL

R\$ 1,00

RECURSOS DE TODAS AS FONTES

| CÓDIGO | ESPECIFICAÇÃO | TOTAL | RECURSOS TESOURO | REC. OUTRAS FONTES |
|-------------|-------------------------------------------------------------------------------------------------------------------------------------------------|-------------|------------------|--------------------|
| 1713.00.0.0 | Transferências de Recursos do Sistema Único de Saúde - SUS | 51.235.000 | 51.235.000 | |
| 1713.50.0.0 | Transferências de Recursos do Sistema Único de Saúde - SUS - Repasse Fundo a Fundo - Bloco de Manutenção das Ações e Serviços Públicos de Saúde | 51.235.000 | 51.235.000 | |
| 1713.50.1.0 | Transferência de Recursos do Bloco de Manutenção das Ações e Serviços Públicos de Saúde - Atenção Primária | 16.141.000 | 16.141.000 | |
| 1713.50.2.0 | Transferência de Recursos do Bloco de Manutenção das Ações e Serviços Públicos de Saúde - Atenção Especializada | 32.331.000 | 32.331.000 | |
| 1713.50.3.0 | Transferência de Recursos do Bloco de Manutenção das Ações e Serviços Públicos de Saúde - Vigilância em Saúde | 1.450.000 | 1.450.000 | |
| 1713.50.5.0 | Transferência de Recursos do Bloco de Manutenção das Ações e Serviços Públicos de Saúde - Gestão do SUS | 25.000 | 25.000 | |
| 1713.50.9.0 | Transferência de Recursos do Bloco de Manutenção das Ações e Serviços Públicos de Saúde - Outros Programas | 1.288.000 | 1.288.000 | |
| 1714.00.0.0 | Transferências de Recursos do Fundo Nacional de Desenvolvimento da Educação - FNDE | 6.141.000 | 6.141.000 | |
| 1714.50.0.0 | Transferências do Salário Educação | 3.220.000 | 3.220.000 | |
| 1714.52.0.0 | Transferências referentes ao Programa Nacional de Alimentação Escolar - PNAE | 2.921.000 | 2.921.000 | |
| 1715.00.0.0 | Transferências de Recursos de Complementação da União ao - FUNDEB | 26.873.800 | 26.873.800 | |
| 1715.51.0.0 | Transferências de Recursos de Complementação da União ao FUNDEB - VAAF | 25.654.000 | 25.654.000 | |
| 1715.52.0.0 | Transferências de Recursos de Complementação da União ao FUNDEB - VAAR | 1.219.800 | 1.219.800 | |
| 1716.00.0.0 | Transferências de Recursos do Fundo Nacional de Assistência Social - FNAS | 1.049.000 | 1.049.000 | |
| 1716.50.0.0 | Transferências de Recursos do Fundo Nacional de Assistência Social - FNAS | 1.049.000 | 1.049.000 | |
| 1717.00.0.0 | Transferências de Convênio da União e de Suas Entidades | 1.611.000 | 1.611.000 | |
| 1717.51.0.0 | Transferências de Convênio da União Destinadas a Programas de Educação | 201.000 | 201.000 | |
| 1717.99.0.0 | Outras Transferências de Convênio da União e de Suas Entidades | 1.410.000 | 1.410.000 | |
| 1719.00.0.0 | Outras Transferências de Recursos da União e de suas Entidades | 360.000 | 360.000 | |
| 1719.54.0.0 | Transferências de Recursos do Fundo Nacional de Segurança Pública - FNSP | 100.000 | 100.000 | |
| 1719.58.0.0 | Transferências Obrigatórias decorrentes da Lei Complementar nº 176/2020 | 260.000 | 260.000 | |
| 1720.00.0.0 | Transferências dos Estados e do Distrito Federal e de suas Entidades | 131.007.600 | 131.007.600 | |
| 1721.00.0.0 | Participação na Receita dos Estados e Distrito Federal | 120.461.000 | 120.461.000 | |

PREFEITURA MUNICIPAL DE EUSÉBIO

Exercício Financeiro:2024

RECEITA TOTAL

R\$ 1,00
RECURSOS DE TODAS AS FONTES

| CÓDIGO | ESPECIFICAÇÃO | TOTAL | RECURSOS TESOURO | REC. OUTRAS FONTES |
|-------------|------------------------------------------------------------------------------------------------------------------------------------------------|------------|------------------|--------------------|
| 1721.50.0.0 | Cota-Parte do ICMS | 98.458.000 | 98.458.000 | |
| 1721.51.0.0 | Cota-Parte do IPVA | 21.720.000 | 21.720.000 | |
| 1721.52.0.0 | Cota-Parte do IPI - Municípios | 280.000 | 280.000 | |
| 1721.53.0.0 | Cota-Parte da Contribuição de Intervenção no Domínio Econômico | 3.000 | 3.000 | |
| 1722.00.0.0 | Transferências das Compensações Financeiras pela Exploração de Recursos Naturais | 13.000 | 13.000 | |
| 1723.00.0.0 | Transferências de Recursos do Sistema Único de Saúde - SUS | 8.432.000 | 8.432.000 | |
| 1723.50.0.0 | Transferências de Recursos do Sistema Único de Saúde - SUS | 8.432.000 | 8.432.000 | |
| 1724.00.0.0 | Transferências de Convênios dos Estados e DF e de Suas Entidades | 2.000.000 | 2.000.000 | |
| 1724.51.0.0 | Transferências de Convênios dos Estados Destinados a Programas de Educação | 900.000 | 900.000 | |
| 1724.99.0.0 | Outras Transferências de Convênio dos Estados e de Suas Entidades | 1.100.000 | 1.100.000 | |
| 1729.00.0.0 | Outras Transferências dos Estados e Distrito Federal | 101.600 | 101.600 | |
| 1729.51.0.0 | Outras Transferências de Estados Destinadas à Assistência Social | 101.600 | 101.600 | |
| 1740.00.0.0 | Transferências de Instituições Privadas | 7.428.000 | 7.428.000 | |
| 1741.00.0.0 | Transferências de Instituições Privadas | 7.428.000 | 7.428.000 | |
| 1741.99.0.0 | Outras Transferências de Instituições Privadas | 7.428.000 | 7.428.000 | |
| 1750.00.0.0 | Transferências de Outras Instituições Públicas | 60.851.000 | 60.851.000 | |
| 1751.00.0.0 | Transferências de Recursos do Fundo de Manutenção e Desenvolvimento da Educação Básica e de Valorização dos Profissionais da Educação - FUNDEB | 60.851.000 | 60.851.000 | |
| 1751.50.0.0 | Transferências de Recursos do Fundo de Manutenção e Desenvolvimento da Educação Básica e de Valorização dos Profissionais da Educação - FUNDEB | 60.851.000 | 60.851.000 | |
| 1900.00.0.0 | Outras Receitas Correntes | 11.343.000 | 11.343.000 | |
| 1910.00.0.0 | Multas Administrativas, Contratuais e Judiciais | 5.400.000 | 5.400.000 | |
| 1910.01.0.0 | Multas Previstas em Legislação Específica | 4.200.000 | 4.200.000 | |
| 1910.01.1.1 | Multas Previstas em Legislação Específica - Principal | 4.200.000 | 4.200.000 | |
| 1910.06.0.0 | Multas por Danos Ambientais | 1.200.000 | 1.200.000 | |
| 1910.06.1.1 | Multas Administrativas por Danos Ambientais - Principal | 1.200.000 | 1.200.000 | |
| 1920.00.0.0 | Indenizações, Restituições e Ressarcimentos | 4.653.000 | 4.653.000 | |

PREFEITURA MUNICIPAL DE EUSEBIO

Exercício Financeiro:2024

RECEITA TOTAL

R\$ 1,00
RECURSOS DE TODAS AS FONTES

| CÓDIGO | ESPECIFICAÇÃO | TOTAL | RECURSOS TESOURO | REC. OUTRAS FONTES |
|-------------|------------------------------------------------------------------------------------------------------------------------------------------------------------------------------|-------------------|-------------------|--------------------|
| 1922.00.0.0 | Restituições | 4.653.000 | 4.653.000 | |
| 1922.99.0.0 | Outras Restituições | 4.653.000 | 4.653.000 | |
| 1922.99.1.1 | Outras Restituições - Principal | 4.653.000 | 4.653.000 | |
| 1990.00.0.0 | Demais Receitas Correntes | 1.290.000 | 1.290.000 | |
| 1990.03.0.0 | Compensações Financeiras entre o Regime Geral e os Regimes Próprios de Previdência dos Servidores | 720.000 | 720.000 | |
| 1990.99.0.0 | Outras Receitas | 570.000 | 570.000 | |
| 1990.99.1.1 | Outras Receitas - Primárias - Principal | 570.000 | 570.000 | |
| 2000.00.0.0 | Receitas de Capital | 89.435.500 | 89.435.500 | |
| 2100.00.0.0 | Operações de Crédito | 57.332.500 | 57.332.500 | |
| 2110.00.0.0 | Operações de Crédito - Mercado Interno | 57.332.500 | 57.332.500 | |
| 2112.00.0.0 | Operações de Crédito Contratuais - Mercado Interno | 57.332.500 | 57.332.500 | |
| 2112.01.0.0 | Operações de Crédito Contratuais - Mercado Interno | 57.332.500 | 57.332.500 | |
| 2200.00.0.0 | Alienação de Bens | 10.000 | 10.000 | |
| 2210.00.0.0 | Alienação de Bens Móveis | 10.000 | 10.000 | |
| 2213.00.0.0 | Alienação de Bens Móveis e Semoventes | 10.000 | 10.000 | |
| 2213.01.0.0 | Alienação de Bens Móveis e Semoventes | 10.000 | 10.000 | |
| 2400.00.0.0 | Transferências de Capital | 32.093.000 | 32.093.000 | |
| 2410.00.0.0 | Transferências da União e suas Entidades | 19.473.000 | 19.473.000 | |
| 2411.00.0.0 | Transferências de Recursos do Sistema Único de Saúde - SUS | 7.875.000 | 7.875.000 | |
| 2411.51.0.0 | Transferências de Recursos do Sistema Único de Saúde - SUS - Fundo a Fundo - Bloco de Estruturação da Rede de Serviços Públicos de Saúde | 7.875.000 | 7.875.000 | |
| 2411.51.1.1 | Transferências de Recursos do Sistema Único de Saúde - SUS - Fundo a Fundo - Bloco de Estruturação da Rede de Serviços Públicos de Saúde - Atenção Primária - Principal | 6.530.000 | 6.530.000 | |
| 2411.51.2.1 | Transferências de Recursos do Sistema Único de Saúde - SUS - Fundo a Fundo - Bloco de Estruturação da Rede de Serviços Públicos de Saúde - Atenção Especializada - Principal | 1.210.000 | 1.210.000 | |
| 2411.51.4.1 | Transferências de Recursos do Sistema Único de Saúde - SUS - Fundo a Fundo - Bloco de Estruturação da Rede de Serviços Públicos de Saúde - Vigilância em Saúde - Principal | 135.000 | 135.000 | |
| 2412.00.0.0 | Transferências de Recursos do Fundo Nacional do Desenvolvimento da Educação - FNDE | 5.301.000 | 5.301.000 | |

PREFEITURA MUNICIPAL DE EUSÉBIO

Exercício Financeiro: 2024

RECEITA TOTAL

R\$ 1,00

RECURSOS DE TODAS AS FONTES

| CÓDIGO | ESPECIFICAÇÃO | TOTAL | RECURSOS TESOURO | REC. OUTRAS FONTES |
|-------------|------------------------------------------------------------------------------------------------|-------------------|-------------------|--------------------|
| 2412.50.0.0 | Transferências de Recursos destinados a Programas de Educação | 5.301.000 | 5.301.000 | |
| 2412.50.9.1 | Transferências de Recursos destinados a Programas de Educação - Principal | 5.301.000 | 5.301.000 | |
| 2414.00.0.0 | Transferências de Convênios da União e de suas Entidades | 6.197.000 | 6.197.000 | |
| 2414.53.0.0 | Transferências de Convênio da União destinadas a Programas de Meio Ambiente | 800.000 | 800.000 | |
| 2414.54.0.0 | Transferências de Convênios da União destinadas a Programas de Infraestrutura em Transporte | 2.500.000 | 2.500.000 | |
| 2414.99.0.0 | Outras Transferências de Convênios da União e de Suas Entidades | 2.897.000 | 2.897.000 | |
| 2419.00.0.0 | Outras Transferências de Recursos da União e de Suas Entidades | 100.000 | 100.000 | |
| 2419.54.0.0 | Transferências de Recursos do Fundo Nacional de Segurança Pública - FNSP | 100.000 | 100.000 | |
| 2420.00.0.0 | Transferências dos Estados e do DF e de suas Entidades | 12.620.000 | 12.620.000 | |
| 2422.00.0.0 | Transferências de Convênios dos Estados e DF e de suas Entidades | 12.620.000 | 12.620.000 | |
| 2422.50.0.0 | Transferências de Convênios dos Estados para o Sistema Único de Saúde - SUS | 2.870.000 | 2.870.000 | |
| 2422.51.0.0 | Transferências de Convênios dos Estados e do DF destinados a Programas de Educação | 8.000.000 | 8.000.000 | |
| 2422.53.0.0 | Transferências de Convênio dos Estados destinadas a Programas de Meio Ambiente | 800.000 | 800.000 | |
| 2422.54.0.0 | Transferências de Convênios dos Estados destinadas a Programas de Infraestrutura em Transporte | 350.000 | 350.000 | |
| 2422.99.0.0 | Outras Transferências de Convênios dos Estados e DF e de suas Entidades | 600.000 | 600.000 | |
| 7000.00.0.0 | Receitas Intra-Orçamentárias Correntes | 18.630.000 | 18.630.000 | |
| 7200.00.0.0 | Receitas de Contribuições | 17.430.000 | 17.430.000 | |
| 7210.00.0.0 | Contribuições Sociais | 17.430.000 | 17.430.000 | |
| 7215.00.0.0 | Contribuições para Regimes Próprios de Previdência e Sistema de Proteção Social | 17.430.000 | 17.430.000 | |
| 7215.02.0.0 | Contribuição Patronal - Servidor Civil | 14.619.000 | 14.619.000 | |
| 7215.02.1.0 | Contribuição Patronal - Servidor Civil Ativo | 14.619.000 | 14.619.000 | |
| 7215.51.0.0 | Contribuição Patronal - Parcelamento | 2.811.000 | 2.811.000 | |
| 7215.51.1.0 | Contribuição Patronal do Servidor Civil Ativo - Parcelamento | 2.811.000 | 2.811.000 | |
| 7700.00.0.0 | Outras Transferências de Instituições Públicas | 1.200.000 | 1.200.000 | |
| 7750.00.0.0 | Transferências de Outras Instituições Públicas | 1.200.000 | 1.200.000 | |
| 7759.00.0.0 | Demais Transferências de Outras Instituições Públicas | 1.200.000 | 1.200.000 | |

PREFEITURA MUNICIPAL DE EUSÉBIO

Exercício Financeiro:2024

RECEITA TOTAL

R\$ 1,00
RECURSOS DE TODAS AS FONTES

| CÓDIGO | ESPECIFICAÇÃO | TOTAL | RECURSOS TESOUREO | REC. OUTRAS FONTES |
|---------------|-------------------------------------------------------------------------------------------|--------------------|--------------------|--------------------|
| 7759.99.0.0 | Outras Transferências de Outras Instituições Públicas | 1.200.000 | 1.200.000 | |
| 9000.00.0.0 | Deduções da Receita | 36.763.600 | 36.763.600 | |
| 9700.00.0.0 | Deduções da Receita de Transferências Correntes | 36.763.600 | 36.763.600 | |
| 9710.00.0.0 | Dedução de Receita de Transferências da União e de suas Entidades | 12.672.000 | 12.672.000 | |
| 9711.00.0.0 | Dedução de Transferências Decorrente de Participação na Receita da União | 12.672.000 | 12.672.000 | |
| 9711.51.0.0 | Dedução da Cota-Parte do Fundo de Participação dos Municípios | 12.671.600 | 12.671.600 | |
| 9711.51.1.1 | Dedução da Cota-Parte do Fundo de Participação dos Municípios - Cota Mensal - Principal | 12.671.600 | 12.671.600 | |
| 9711.52.0.0 | Dedução da Cota-Parte do Imposto sobre a Propriedade Territorial Rural | 400 | 400 | |
| 9720.00.0.0 | Dedução nas Transferências dos Estados e do Distrito Federal e de suas Entidades | 24.091.600 | 24.091.600 | |
| 9721.00.0.0 | Dedução das Transferências da Participação nas Receitas dos Estados e do Distrito Federal | 24.091.600 | 24.091.600 | |
| 9721.50.0.0 | Dedução da Cota-Parte do ICMS | 19.691.600 | 19.691.600 | |
| 9721.51.0.0 | Dedução da Cota Parte do IPVA | 4.344.000 | 4.344.000 | |
| 9721.52.0.0 | Dedução da Cota-Parte do IPI - Municípios | 56.000 | 56.000 | |
| TOTAIS | | 709.516.300 | 709.516.300 | |

| RECEITA - ORÇAMENTO FISCAL | | TOTAL | RECURSOS TESOIRO | REC. OUTRAS FONTES |
|----------------------------|----------------------------------------------------------------------------------------------|--------------------|--------------------|--------------------|
| CÓDIGO | ESPECIFICAÇÃO | | | |
| | | 534.120.800 | 534.120.800 | |
| 1000.00.0.0 | Receitas Correntes | 213.183.000 | 213.183.000 | |
| 1100.00.0.0 | Impostos, Taxas e Contribuições de Melhoria | 200.504.000 | 200.504.000 | |
| 1110.00.0.0 | Impostos | 89.332.000 | 89.332.000 | |
| 1112.00.0.0 | Impostos sobre o Patrimônio | 58.282.000 | 58.282.000 | |
| 1112.50.0.0 | Imposto sobre a Propriedade Territorial e Predial e Urbana | 31.050.000 | 31.050.000 | |
| 1112.53.0.0 | Imposto sobre Transmissão "Inter Vivos" de Bens Imóveis e de Direitos Reais sobre Imóveis | 20.006.000 | 20.006.000 | |
| 1113.00.0.0 | Impostos sobre a Renda e Proventos de Qualquer Natureza | 20.006.000 | 20.006.000 | |
| 1113.03.0.0 | Impostos sobre a Renda e Proventos de Qualquer Natureza | 13.886.000 | 13.886.000 | |
| 1113.03.1.1 | Imposto sobre a Renda - Retido na Fonte - Trabalho - Principal | 6.120.000 | 6.120.000 | |
| 1113.03.4.1 | Imposto sobre a Renda - Retido na Fonte - Outros Rendimentos - Principal | 91.166.000 | 91.166.000 | |
| 1114.00.0.0 | Impostos sobre a Produção, Circulação de Mercadorias e Serviços | 91.166.000 | 91.166.000 | |
| 1114.51.0.0 | Impostos sobre Serviços | 87.900.000 | 87.900.000 | |
| 1114.51.1.1 | Imposto sobre Serviços de Qualquer Natureza - ISSQN - Principal | 300.000 | 300.000 | |
| 1114.51.1.2 | Imposto sobre Serviços de Qualquer Natureza - ISSQN - Multas e Juros de Mora | 2.882.000 | 2.882.000 | |
| 1114.51.1.3 | Imposto sobre Serviços de Qualquer Natureza - ISSQN - Dívida Ativa | 84.000 | 84.000 | |
| 1114.51.1.4 | Imposto sobre Serviços de Qualquer Natureza - ISSQN - Dívida Atimva - Multas e Juros de Mora | 12.679.000 | 12.679.000 | |
| 1120.00.0.0 | Taxas | 11.302.000 | 11.302.000 | |
| 1121.00.0.0 | Taxas pelo Exercício do Poder de Polícia | 6.670.000 | 6.670.000 | |
| 1121.01.0.0 | Taxas de Inspeção, Controle e Fiscalização | 3.592.000 | 3.592.000 | |
| 1121.04.0.0 | Taxa de Controle e Fiscalização Ambiental | 1.040.000 | 1.040.000 | |
| 1121.50.0.0 | Taxa de Fiscalização de Vigilância Sanitária | 1.377.000 | 1.377.000 | |
| 1122.00.0.0 | Taxas pela Prestação de Serviços | 1.377.000 | 1.377.000 | |
| 1122.01.0.0 | Taxas pela Prestação de Serviços em Geral | 15.330.000 | 15.330.000 | |
| 1200.00.0.0 | Contribuições | 15.330.000 | 15.330.000 | |
| 1240.00.0.0 | Contribuição para o Custeio do Serviço de Iluminação Pública | 15.330.000 | 15.330.000 | |
| 1241.00.0.0 | Contribuição para o Custeio do Serviço de Iluminação Pública | 15.330.000 | 15.330.000 | |

RECEITA - ORÇAMENTO FISCAL

RECURSOS DE TODAS AS FONTES

| CÓDIGO | ESPECIFICAÇÃO | TOTAL | RECURSOS TESOUREIRO | REC. OUTRAS FONTES |
|-------------|------------------------------------------------------------------------------------|-------------|---------------------|--------------------|
| 1241.50.0.0 | Contribuição para o Custeio do Serviço de Iluminação Pública | 15.330.000 | 15.330.000 | |
| 1300.00.0.0 | Receita Patrimonial | 4.980.000 | 4.980.000 | |
| 1320.00.0.0 | Valores Mobiliários | 4.960.000 | 4.960.000 | |
| 1321.00.0.0 | Juros e Correções Monetárias | 4.960.000 | 4.960.000 | |
| 1321.00.1.1 | Remuneração de Depósitos Bancários - Principal | 4.960.000 | 4.960.000 | |
| 1390.00.0.0 | Demais Receitas Patrimoniais | 20.000 | 20.000 | |
| 1390.00.1.1 | Demais Receitas Patrimoniais - Principal | 20.000 | 20.000 | |
| 1600.00.0.0 | Receita de Serviços | 420.000 | 420.000 | |
| 1610.00.0.0 | Serviços Administrativos e Comerciais Gerais | 420.000 | 420.000 | |
| 1610.02.0.0 | Inscrição em Concursos e Processos Seletivos | 420.000 | 420.000 | |
| 1610.02.1.1 | Inscrição em Concursos e Processos Seletivos - Principal | 420.000 | 420.000 | |
| 1700.00.0.0 | Transferências Correntes | 289.584.800 | 289.584.800 | |
| 1710.00.0.0 | Transferências da União e de suas Entidades | 106.229.800 | 106.229.800 | |
| 1711.00.0.0 | Transferências Decorrentes de Participação na Receita da União | 70.144.000 | 70.144.000 | |
| 1711.51.0.0 | Cota -Parte do Fundo de Participação dos Municípios - FPM | 70.142.000 | 70.142.000 | |
| 1711.51.1.0 | Cota -Parte do Fundo de Participação dos Municípios - Cota Mensal | 63.358.000 | 63.358.000 | |
| 1711.51.2.0 | Cota -Parte do Fundo de Participação dos Municípios - Cotas Extraordinárias | 6.784.000 | 6.784.000 | |
| 1711.52.0.0 | Cota - Parte do Imposto sobre a Propriedade Territorial Rural | 2.000 | 2.000 | |
| 1712.00.0.0 | Transferências das Compensações Financeiras pela Exploração de Recursos Naturais | 1.100.000 | 1.100.000 | |
| 1714.00.0.0 | Transferências de Recursos do Fundo Nacional de Desenvolvimento da Educação - FNDE | 6.141.000 | 6.141.000 | |
| 1714.50.0.0 | Transferências do Salário Educação | 3.220.000 | 3.220.000 | |
| 1714.52.0.0 | Transferências referentes ao Programa Nacional de Alimentação Escolar - PNAE | 2.921.000 | 2.921.000 | |
| 1715.00.0.0 | Transferências de Recursos de Complementação da União ao - FUNDEB | 26.873.800 | 26.873.800 | |
| 1715.51.0.0 | Transferências de Recursos de Complementação da União ao FUNDEB - VAAF | 25.654.000 | 25.654.000 | |
| 1715.52.0.0 | Transferências de Recursos de Complementação da União ao FUNDEB - VAAR | 1.219.800 | 1.219.800 | |
| 1717.00.0.0 | Transferências de Convênio da União e de Suas Entidades | 1.611.000 | 1.611.000 | |

RECEITA - ORÇAMENTO FISCAL

| CÓDIGO | ESPECIFICAÇÃO | TOTAL | RECURSOS TESOUREO | REC. OUTRAS FONTES |
|-------------|------------------------------------------------------------------------------------------------------------------------------------------------|-------------|-------------------|--------------------|
| 1717.51.0.0 | Transferências de Convênio da União Destinadas a Programas de Educação | 201.000 | 201.000 | |
| 1717.99.0.0 | Outras Transferências de Convênio da União e de Suas Entidades | 1.410.000 | 1.410.000 | |
| 1719.00.0.0 | Outras Transferências de Recursos da União e de suas Entidades | 360.000 | 360.000 | |
| 1719.54.0.0 | Transferências de Recursos do Fundo Nacional de Segurança Pública - FNSP | 100.000 | 100.000 | |
| 1719.58.0.0 | Transferências Obrigatórias decorrentes da Lei Complementar nº 176/2020 | 260.000 | 260.000 | |
| 1720.00.0.0 | Transferências dos Estados e do Distrito Federal e de suas Entidades | 122.474.000 | 122.474.000 | |
| 1721.00.0.0 | Participação na Receita dos Estados e Distrito Federal | 120.461.000 | 120.461.000 | |
| 1721.50.0.0 | Cota-Parte do ICMS | 98.458.000 | 98.458.000 | |
| 1721.51.0.0 | Cota-Parte do IPVA | 21.720.000 | 21.720.000 | |
| 1721.52.0.0 | Cota-Parte do IPI - Municípios | 280.000 | 280.000 | |
| 1721.53.0.0 | Cota-Parte da Contribuição de Intervenção no Domínio Econômico | 3.000 | 3.000 | |
| 1722.00.0.0 | Transferências das Compensações Financeiras pela Exploração de Recursos Naturais | 13.000 | 13.000 | |
| 1724.00.0.0 | Transferências de Convênios dos Estados e DF e de Suas Entidades | 2.000.000 | 2.000.000 | |
| 1724.51.0.0 | Transferências de Convênios dos Estados Destinados a Programas de Educação | 900.000 | 900.000 | |
| 1724.99.0.0 | Outras Transferências de Convênio dos Estados e de Suas Entidades | 1.100.000 | 1.100.000 | |
| 1740.00.0.0 | Transferências de Instituições Privadas | 30.000 | 30.000 | |
| 1741.00.0.0 | Transferências de Instituições Privadas | 30.000 | 30.000 | |
| 1741.99.0.0 | Outras Transferências de Instituições Privadas | 30.000 | 30.000 | |
| 1750.00.0.0 | Transferências de Outras Instituições Públicas | 30.000 | 30.000 | |
| 1751.00.0.0 | Transferências de Recursos do Fundo de Manutenção e Desenvolvimento da Educação Básica e de Valorização dos Profissionais da Educação - FUNDEB | 60.851.000 | 60.851.000 | |
| 1751.50.0.0 | Transferências de Recursos do Fundo de Manutenção e Desenvolvimento da Educação Básica e de Valorização dos Profissionais da Educação - FUNDEB | 60.851.000 | 60.851.000 | |
| 1900.00.0.0 | Outras Receitas Correntes | 10.623.000 | 10.623.000 | |
| 1910.00.0.0 | Multas Administrativas, Contratuais e Judiciais | 5.400.000 | 5.400.000 | |
| 1910.01.0.0 | Multas Previstas em Legislação Específica | 4.200.000 | 4.200.000 | |
| 1910.01.1.1 | Multas Previstas em Legislação Específica - Principal | 4.200.000 | 4.200.000 | |

RECEITA - ORÇAMENTO FISCAL

| CÓDIGO | ESPECIFICAÇÃO | TOTAL | RECURSOS TESOURO | REC. OUTRAS FONTES |
|-------------|---------------------------------------------------------------------------------------------|-------------------|-------------------|--------------------|
| 1910.06.0.0 | Multas por Danos Ambientais | 1.200.000 | 1.200.000 | |
| 1910.06.1.1 | Multas Administrativas por Danos Ambientais - Principal | 1.200.000 | 1.200.000 | |
| 1920.00.0.0 | Indenizações, Restituições e Ressarcimentos | 4.653.000 | 4.653.000 | |
| 1922.00.0.0 | Restituições | 4.653.000 | 4.653.000 | |
| 1922.99.0.0 | Outras Restituições | 4.653.000 | 4.653.000 | |
| 1922.99.1.1 | Outras Restituições - Principal | 4.653.000 | 4.653.000 | |
| 1990.00.0.0 | Demais Receitas Correntes | 570.000 | 570.000 | |
| 1990.99.0.0 | Outras Receitas | 570.000 | 570.000 | |
| 1990.99.1.1 | Outras Receitas - Primárias - Principal | 570.000 | 570.000 | |
| 2000.00.0.0 | Receitas de Capital | 69.328.500 | 69.328.500 | |
| 2100.00.0.0 | Operações de Crédito | 48.784.500 | 48.784.500 | |
| 2110.00.0.0 | Operações de Crédito - Mercado Interno | 48.784.500 | 48.784.500 | |
| 2112.00.0.0 | Operações de Crédito Contratuais - Mercado Interno | 48.784.500 | 48.784.500 | |
| 2112.01.0.0 | Operações de Crédito Contratuais - Mercado Interno | 48.784.500 | 48.784.500 | |
| 2200.00.0.0 | Alienação de Bens | 3.000 | 3.000 | |
| 2210.00.0.0 | Alienação de Bens Móveis | 3.000 | 3.000 | |
| 2213.00.0.0 | Alienação de Bens Móveis e Semoventes | 3.000 | 3.000 | |
| 2213.01.0.0 | Alienação de Bens Móveis e Semoventes | 3.000 | 3.000 | |
| 2400.00.0.0 | Transferências de Capital | 20.541.000 | 20.541.000 | |
| 2410.00.0.0 | Transferências da União e suas Entidades | 10.791.000 | 10.791.000 | |
| 2412.00.0.0 | Transferências de Recursos do Fundo Nacional do Desenvolvimento da Educação - FNDE | 5.301.000 | 5.301.000 | |
| 2412.50.0.0 | Transferências de Recursos destinados a Programas de Educação | 5.301.000 | 5.301.000 | |
| 2412.50.9.1 | Transferências de Recursos destinados a Programas de Educação - Principal | 5.301.000 | 5.301.000 | |
| 2414.00.0.0 | Transferências de Convênios da União e de suas Entidades | 5.390.000 | 5.390.000 | |
| 2414.53.0.0 | Transferências de Convênio da União destinadas a Programas de Meio Ambiente | 800.000 | 800.000 | |
| 2414.54.0.0 | Transferências de Convênios da União destinadas a Programas de Infraestrutura em Transporte | 2.500.000 | 2.500.000 | |

RECEITA - ORÇAMENTO FISCAL

| CÓDIGO | ESPECIFICAÇÃO | TOTAL | RECURSOS TESOURO | REC. OUTRAS FONTES |
|-------------|------------------------------------------------------------------------------------------------|-------------------|-------------------|--------------------|
| 2414.99.0.0 | Outras Transferências de Convênios da União e de Suas Entidades | 2.090.000 | 2.090.000 | |
| 2419.00.0.0 | Outras Transferências de Recursos da União e de Suas Entidades | 100.000 | 100.000 | |
| 2419.54.0.0 | Transferências de Recursos do Fundo Nacional de Segurança Pública - FNSP | 100.000 | 100.000 | |
| 2420.00.0.0 | Transferências dos Estados e do DF e de suas Entidades | 9.750.000 | 9.750.000 | |
| 2422.00.0.0 | Transferências de Convênios dos Estados e DF e de suas Entidades | 9.750.000 | 9.750.000 | |
| 2422.51.0.0 | Transferências de Convênios dos Estados e do DF destinados a Programas de Educação | 8.000.000 | 8.000.000 | |
| 2422.53.0.0 | Transferências de Convênio dos Estados destinadas a Programas de Meio Ambiente | 800.000 | 800.000 | |
| 2422.54.0.0 | Transferências de Convênios dos Estados destinadas a Programas de Infraestrutura em Transporte | 350.000 | 350.000 | |
| 2422.99.0.0 | Outras Transferências de Convênios dos Estados e DF e de suas Entidades | 600.000 | 600.000 | |
| 7000.00.0.0 | Receitas Intra-Orçamentárias Correntes | 1.200.000 | 1.200.000 | |
| 7700.00.0.0 | Outras Transferências de Instituições Públicas | 1.200.000 | 1.200.000 | |
| 7750.00.0.0 | Transferências de Outras Instituições Públicas | 1.200.000 | 1.200.000 | |
| 7759.00.0.0 | Demais Transferências de Outras Instituições Públicas | 1.200.000 | 1.200.000 | |
| 7759.99.0.0 | Outras Transferências de Outras Instituições Públicas | 1.200.000 | 1.200.000 | |
| 9000.00.0.0 | Deduções da Receita | 36.763.600 | 36.763.600 | |
| 9700.00.0.0 | Deduções da Receita de Transferências Correntes | 36.763.600 | 36.763.600 | |
| 9710.00.0.0 | Dedução de Receita de Transferências da União e de suas Entidades | 12.672.000 | 12.672.000 | |
| 9711.00.0.0 | Dedução de Transferências Decorrente de Participação na Receita da União | 12.672.000 | 12.672.000 | |
| 9711.51.0.0 | Dedução da Cota-Parte do Fundo de Participação dos Municípios | 12.671.600 | 12.671.600 | |
| 9711.51.1.1 | Dedução da Cota-Parte do Fundo de Participação dos Municípios - Cota Mensal - Principal | 12.671.600 | 12.671.600 | |
| 9711.52.0.0 | Dedução da Cota-Parte do Imposto sobre a Propriedade Territorial Rural | 400 | 400 | |
| 9720.00.0.0 | Dedução nas Transferências dos Estados e do Distrito Federal e de suas Entidades | 24.091.600 | 24.091.600 | |
| 9721.00.0.0 | Dedução das Transferências da Participação nas Receitas dos Estados e do Distrito Federal | 24.091.600 | 24.091.600 | |
| 9721.50.0.0 | Dedução da Cota-Parte do ICMS | 19.691.600 | 19.691.600 | |
| 9721.51.0.0 | Dedução da Cota Parte do IPVA | 4.344.000 | 4.344.000 | |
| 9721.52.0.0 | Dedução da Cota-Parte do IPI - Municípios | 56.000 | 56.000 | |

Exercício Financeiro:0

R\$ 1,00
RECURSOS DE TODAS AS FONTES

RECEITA - ORÇAMENTO FISCAL

| CÓDIGO | ESPECIFICAÇÃO | TOTAL | RECURSOS TESOURO | REC. OUTRAS FONTES |
|--------|---------------|--------------------|--------------------|--------------------|
| | | 567.885.700 | | |
| | | TOTALS | 567.885.700 | 567.885.700 |

RECEITA - ORÇAMENTO SEGURIDADE SOCIAL

R\$ 1,00
RECURSOS DE TODAS AS FONTES

| CÓDIGO | ESPECIFICAÇÃO | TOTAL | RECURSOS TESOURO | REC. OUTRAS FONTES |
|-------------|-------------------------------------------------------------------------------------------------------------------------------------------------|--------------------|--------------------|--------------------|
| 1000.00.0.0 | Receitas Correntes | 104.093.600 | 104.093.600 | |
| 1200.00.0.0 | Contribuições | 14.078.000 | 14.078.000 | |
| 1210.00.0.0 | Contribuições Sociais | 14.078.000 | 14.078.000 | |
| 1215.00.0.0 | Contribuições para Regimes Próprios de Previdência e Sistema de proteção Social | 14.078.000 | 14.078.000 | |
| 1215.01.0.0 | Contribuições do Servidor Civil | 14.078.000 | 14.078.000 | |
| 1215.01.1.0 | Contribuição do Servidor Civil Ativo | 13.999.000 | 13.999.000 | |
| 1215.01.2.0 | Contribuição do Servidor Civil Inativo | 77.000 | 77.000 | |
| 1215.01.3.0 | Contribuição do Servidor Civil Pensionista | 2.000 | 2.000 | |
| 1300.00.0.0 | Receita Patrimonial | 21.080.000 | 21.080.000 | |
| 1320.00.0.0 | Valores Mobiliários | 21.080.000 | 21.080.000 | |
| 1321.00.0.0 | Juros e Correções Monetárias | 21.080.000 | 21.080.000 | |
| 1321.00.1.1 | Remuneração de Depósitos Bancários - Principal | 860.000 | 860.000 | |
| 1321.04.0.0 | Remuneração dos Recursos do Regime Próprio de Previdência Social - RPPS | 20.220.000 | 20.220.000 | |
| 1700.00.0.0 | Transferências Correntes | 68.215.600 | 68.215.600 | |
| 1710.00.0.0 | Transferências da União e de suas Entidades | 52.284.000 | 52.284.000 | |
| 1713.00.0.0 | Transferências de Recursos do Sistema Único de Saúde - SUS | 51.235.000 | 51.235.000 | |
| 1713.50.0.0 | Transferências de Recursos do Sistema Único de Saúde - SUS - Repasse Fundo a Fundo - Bloco de Manutenção das Ações e Serviços Públicos de Saúde | 51.235.000 | 51.235.000 | |
| 1713.50.1.0 | Transferência de Recursos do Bloco de Manutenção das Ações e Serviços Públicos de Saúde - Atenção Primária | 16.141.000 | 16.141.000 | |
| 1713.50.2.0 | Transferência de Recursos do Bloco de Manutenção das Ações e Serviços Públicos de Saúde - Atenção Especializada | 32.331.000 | 32.331.000 | |
| 1713.50.3.0 | Transferência de Recursos do Bloco de Manutenção das Ações e Serviços Públicos de Saúde - Vigilância em Saúde | 1.450.000 | 1.450.000 | |
| 1713.50.5.0 | Transferência de Recursos do Bloco de Manutenção das Ações e Serviços Públicos de Saúde - Gestão do SUS | 25.000 | 25.000 | |
| 1713.50.9.0 | Transferência de Recursos do Bloco de Manutenção das Ações e Serviços Públicos de Saúde - Outros Programas | 1.288.000 | 1.288.000 | |
| 1716.00.0.0 | Transferências de Recursos do Fundo Nacional de Assistência Social - FNAS | 1.049.000 | 1.049.000 | |

RECEITA - ORÇAMENTO SEGURIDADE SOCIAL

R\$ 1,00
RECURSOS DE TODAS AS FONTES

| CÓDIGO | ESPECIFICAÇÃO | TOTAL | RECURSOS TESOURO | REC. OUTRAS FONTES |
|-------------|------------------------------------------------------------------------------------------------------------------------------------------|------------|------------------|--------------------|
| 1716.50.0.0 | Transferências de Recursos do Fundo Nacional de Assistência Social - FNAS | 1.049.000 | 1.049.000 | |
| 1720.00.0.0 | Transferências dos Estados e do Distrito Federal e de suas Entidades | 8.533.600 | 8.533.600 | |
| 1723.00.0.0 | Transferências de Recursos do Sistema Único de Saúde - SUS | 8.432.000 | 8.432.000 | |
| 1723.50.0.0 | Transferências de Recursos do Sistema Único de Saúde - SUS | 8.432.000 | 8.432.000 | |
| 1729.00.0.0 | Outras Transferências dos Estados e Distrito Federal | 101.600 | 101.600 | |
| 1729.51.0.0 | Outras Transferências de Estados Destinadas à Assistência Social | 101.600 | 101.600 | |
| 1740.00.0.0 | Transferências de Instituições Privadas | 7.398.000 | 7.398.000 | |
| 1741.00.0.0 | Transferências de Instituições Privadas | 7.398.000 | 7.398.000 | |
| 1741.99.0.0 | Outras Transferências de Instituições Privadas | 7.398.000 | 7.398.000 | |
| 1900.00.0.0 | Outras Receitas Correntes | 720.000 | 720.000 | |
| 1990.00.0.0 | Demais Receitas Correntes | 720.000 | 720.000 | |
| 1990.03.0.0 | Compensações Financeiras entre o Regime Geral e os Regimes Próprios de Previdência dos Servidores | 720.000 | 720.000 | |
| 2000.00.0.0 | Receitas de Capital | 20.107.000 | 20.107.000 | |
| 2100.00.0.0 | Operações de Crédito | 8.548.000 | 8.548.000 | |
| 2110.00.0.0 | Operações de Crédito - Mercado Interno | 8.548.000 | 8.548.000 | |
| 2112.00.0.0 | Operações de Crédito Contratuais - Mercado Interno | 8.548.000 | 8.548.000 | |
| 2112.01.0.0 | Operações de Crédito Contratuais - Mercado Interno | 8.548.000 | 8.548.000 | |
| 2200.00.0.0 | Alienação de Bens | 7.000 | 7.000 | |
| 2210.00.0.0 | Alienação de Bens Móveis | 7.000 | 7.000 | |
| 2213.00.0.0 | Alienação de Bens Móveis e Semoventes | 7.000 | 7.000 | |
| 2213.01.0.0 | Alienação de Bens Móveis e Semoventes | 7.000 | 7.000 | |
| 2400.00.0.0 | Transferências de Capital | 11.552.000 | 11.552.000 | |
| 2410.00.0.0 | Transferências da União e suas Entidades | 8.682.000 | 8.682.000 | |
| 2411.00.0.0 | Transferências de Recursos do Sistema Único de Saúde - SUS | 7.875.000 | 7.875.000 | |
| 2411.51.0.0 | Transferências de Recursos do Sistema Único de Saúde - SUS - Fundo a Fundo - Bloco de Estruturação da Rede de Serviços Públicos de Saúde | 7.875.000 | 7.875.000 | |
| 2411.51.1.1 | Transferências de Recursos do Sistema Único de Saúde - SUS - Fundo a Fundo - Bloco de Estruturação | 6.530.000 | 6.530.000 | |

RECEITA - ORÇAMENTO SEGURIDADE SOCIAL

RS 1,00
RECURSOS DE TODAS AS FONTES

| CÓDIGO | ESPECIFICAÇÃO | TOTAL | RECURSOS TESOUREIRO | REC. OUTRAS FONTES |
|-------------|------------------------------------------------------------------------------------------------------------------------------------------------------------------------------------------------------------------------------------------------------|--------------------|---------------------|--------------------|
| 2411.51.2.1 | da Rede de Serviços Públicos de Saúde - Atenção Primária - Principal Transferências de Recursos do Sistema Único de Saúde - SUS - Fundo a Fundo - Bloco de Estruturação da Rede de Serviços Públicos de Saúde - Atenção Especializada - Principal | 1.210.000 | 1.210.000 | |
| 2411.51.4.1 | Transferências de Recursos do Sistema Único de Saúde - SUS - Fundo a Fundo - Bloco de Estruturação da Rede de Serviços Públicos de Saúde - Vigilância em Saúde - Principal | 135.000 | 135.000 | |
| 2414.00.0.0 | Transferências de Convênios da União e de suas Entidades | 807.000 | 807.000 | |
| 2414.99.0.0 | Outras Transferências de Convênios da União e de suas Entidades | 807.000 | 807.000 | |
| 2420.00.0.0 | Transferências dos Estados e do DF e de suas Entidades | 2.870.000 | 2.870.000 | |
| 2422.00.0.0 | Transferências de Convênios dos Estados e DF e de suas Entidades | 2.870.000 | 2.870.000 | |
| 2422.50.0.0 | Transferências de Convênios dos Estados para o Sistema Único de Saúde - SUS | 2.870.000 | 2.870.000 | |
| 7000.00.0.0 | Receitas Intra-Orçamentárias Correntes | 17.430.000 | 17.430.000 | |
| 7200.00.0.0 | Receitas de Contribuições | 17.430.000 | 17.430.000 | |
| 7210.00.0.0 | Contribuições Sociais | 17.430.000 | 17.430.000 | |
| 7215.00.0.0 | Contribuições para Regimes Próprios de Previdência e Sistema de Proteção Social | 17.430.000 | 17.430.000 | |
| 7215.02.0.0 | Contribuição Patronal - Servidor Civil | 14.619.000 | 14.619.000 | |
| 7215.02.1.0 | Contribuição Patronal - Servidor Civil Ativo | 14.619.000 | 14.619.000 | |
| 7215.51.0.0 | Contribuição Patronal - Parcelamento | 2.811.000 | 2.811.000 | |
| 7215.51.1.0 | Contribuição Patronal do Servidor Civil Ativo - Parcelamento | 2.811.000 | 2.811.000 | |
| | TOTAIS | 141.630.600 | 141.630.600 | |

DEMONSTRATIVO DA DESTINAÇÃO DA RECEITA

R\$ 1,00
RECURSOS DE TODAS AS FONTES

| DESTINAÇÃO DA RECEITA | TOTAL | FISCAL | SEGURIDADE SOCIAL |
|----------------------------------------------------------------------------------------------------------------------------------------------|--------------------|--------------------|--------------------|
| RECURSOS DO TESOURO | 709.516.300 | 567.885.700 | 141.630.600 |
| Recursos não Vinculados de Impostos | 205.084.380 | 205.084.380 | |
| 0150000000 Recursos não Vinculados de Impostos | 205.084.380 | 205.084.380 | |
| Receita de Impostos e de Transferências de Impostos - Educação | 64.923.960 | 64.923.960 | |
| 01500100100 Receita de Impostos e de Transferências de Impostos - Educação | 64.923.960 | 64.923.960 | |
| Receita de Impostos e de Transferências de Impostos - Saúde | 88.394.060 | 88.394.060 | |
| 01500100200 Receita de Impostos e de Transferências de Impostos - Saúde | 88.394.060 | 88.394.060 | |
| Outros Recursos não Vinculados | 10.340.000 | 10.340.000 | |
| 01501000000 Outros Recursos não Vinculados | 10.340.000 | 10.340.000 | |
| Transferências do FUNDEB 70% - Impostos e Transferências de Impostos | 61.001.000 | 61.001.000 | |
| 01540107000 Transferências do FUNDEB 70% - Impostos e Transferências de Impostos | 61.001.000 | 61.001.000 | |
| Transferências do FUNDEB 70% - Complementação da União - VAAF | 25.654.000 | 25.654.000 | |
| 01541107000 Transferências do FUNDEB 70% - Complementação da União - VAAF | 25.654.000 | 25.654.000 | |
| Transferências do FUNDEB 30% - Complementação da União - VAAR | 1.219.800 | 1.219.800 | |
| 01543000000 Transferências do FUNDEB 30% - Complementação da União - VAAR | 1.219.800 | 1.219.800 | |
| Recursos de Precatórios do FUNDEF | 10.000 | 10.000 | |
| 01544000000 Recursos de Precatórios do FUNDEF | 10.000 | 10.000 | |
| Transferência do Salário-Educação | 3.270.000 | 3.270.000 | |
| 01550000000 Transferência do Salário-Educação | 3.270.000 | 3.270.000 | |
| Transferências de Recursos referentes ao Programa Nacional de Alimentação Escolar (PNAE) | 2.941.000 | 2.941.000 | |
| 01552000000 Transferências de Recursos referentes ao Programa Nacional de Alimentação Escolar (PNAE) | 2.941.000 | 2.941.000 | |
| Outras Transferências de Recursos do FNDE | 5.301.000 | 5.301.000 | |
| 01569000000 Outras Transferências de Recursos do FNDE | 5.301.000 | 5.301.000 | |
| Transferências do Governo Federal referentes a Convênios e outros Repasses vinculados à Educação | 201.000 | 201.000 | |
| 01570000000 Transferências do Governo Federal referentes a Convênios e outros Repasses vinculados à Educação | 201.000 | 201.000 | |
| Transferências do Estado referentes a Convênios e outros Repasses vinculados à Educação | 8.900.000 | 8.900.000 | |
| 01571000000 Transferências do Estado referentes a Convênios e outros Repasses vinculados à Educação | 8.900.000 | 8.900.000 | |
| Operações de Crédito vinculadas à Educação | 10.124.000 | 10.124.000 | |
| 01574000000 Operações de Crédito vinculadas à Educação | 10.124.000 | 10.124.000 | |
| Transferências Fundo a Fundo de Recursos do SUS provenientes do Governo Federal - Bloco de Manutenção das Ações e Serviços Públicos de Saúde | 44.859.000 | | 44.859.000 |

DEMONSTRATIVO DA DESTINAÇÃO DA RECEITA

R\$ 1,00
RECURSOS DE TODAS AS FONTES

| DESTINAÇÃO DA RECEITA | TOTAL | FISCAL | SEGURIDADE SOCIAL |
|-----------------------------------------------------------------------------------------------------------------------------------------------------------|------------|--------|-------------------|
| 01600000000 Transferências Fundo a Fundo de Recursos do SUS provenientes do Governo Federal - Bloco de Manutenção das Ações e Serviços Públicos de Saúde | 44.859.000 | | 44.859.000 |
| Transferências Fundo a Fundo de Recursos do SUS provenientes do Governo Federal - Bloco de Estruturação da Rede de Serviços Públicos de Saúde | 7.875.000 | | 7.875.000 |
| 01601000000 Transferências Fundo a Fundo de Recursos do SUS provenientes do Governo Federal - Bloco de Estruturação da Rede de Serviços Públicos de Saúde | 7.875.000 | | 7.875.000 |
| Assistência Financeira da União destinada à complementação ao pagamento dos pisos salariais para profissionais da enfermagem | 6.776.000 | | 6.776.000 |
| 01605000000 Assistência Financeira da União destinada à complementação ao pagamento dos pisos salariais para profissionais da enfermagem | 6.776.000 | | 6.776.000 |
| Transferências Fundo a Fundo de Recursos do SUS provenientes do Governo Estadual | 8.432.000 | | 8.432.000 |
| 01621000000 Transferências Fundo a Fundo de Recursos do SUS provenientes do Governo Estadual | 8.432.000 | | 8.432.000 |
| Transferências do Estado referentes a Convênios e outros Repasses vinculados à Saúde | 2.870.000 | | 2.870.000 |
| 01632000000 Transferências do Estado referentes a Convênios e outros Repasses vinculados à Saúde | 2.870.000 | | 2.870.000 |
| Operações de Crédito vinculadas à Saúde | 8.548.000 | | 8.548.000 |
| 01634000000 Operações de Crédito vinculadas à Saúde | 8.548.000 | | 8.548.000 |
| Transferências de Recursos do Fundo Nacional de Assistência Social - FNAS | 1.059.000 | | 1.059.000 |
| 01660000000 Transferências de Recursos do Fundo Nacional de Assistência Social - FNAS | 1.059.000 | | 1.059.000 |
| Transferências de Recursos dos Fundos Estaduais de Assistência Social | 101.600 | | 101.600 |
| 01661000000 Transferências de Recursos dos Fundos Estaduais de Assistência Social | 101.600 | | 101.600 |
| Transferências de Convênios e Outros Repasses Vinculados à Assistência Social | 807.000 | | 807.000 |
| 01665000000 Transferências de Convênios e Outros Repasses Vinculados à Assistência Social | 807.000 | | 807.000 |
| Outros Recursos vinculados à Assistência Social | 6.663.000 | | 6.663.000 |
| 01669000000 Outros Recursos vinculados à Assistência Social | 6.663.000 | | 6.663.000 |
| Outras Transferências de Convênio ou Contratos de Repasses da União | 7.000.000 | | 7.000.000 |
| 01700000000 Outras Transferências de Convênio ou Contratos de Repasses da União | 7.000.000 | | 7.000.000 |
| Outras Transferências de Convênio ou Contratos de Repasses dos Estados | 2.850.000 | | 2.850.000 |
| 01701000000 Outras Transferências de Convênio ou Contratos de Repasses dos Estados | 2.850.000 | | 2.850.000 |
| Transferência do Estado Referente a Royalties do Petróleo e Gás Natural | 13.000 | | 13.000 |
| 01705000000 Transferência do Estado Referente a Royalties do Petróleo e Gás Natural | 13.000 | | 13.000 |
| Recursos da Contribuição de Intervenção no Domínio Econômico - CIDE | 3.000 | | 3.000 |
| 01750000000 Recursos da Contribuição de Intervenção no Domínio Econômico - CIDE | 3.000 | | 3.000 |

DEMONSTRATIVO DA DESTINAÇÃO DA RECEITA

RS 1,00
RECURSOS DE TODAS AS FONTES

| DESTINAÇÃO DA RECEITA | TOTAL | FISCAL | SEGURIDADE SOCIAL |
|----------------------------------------------------------------------------------------------|--------------------|--------------------|--------------------|
| Recursos da Contribuição para o Custeio do Serviço de Iluminação Pública - COSIP | 15.530.000 | 15.530.000 | |
| 01751000000 Recursos da Contribuição para o Custeio do Serviço de Iluminação Pública - COSIP | 15.530.000 | 15.530.000 | |
| Recursos Vinculados ao Trânsito | 4.220.000 | 4.220.000 | |
| 01752000000 Recursos Vinculados ao Trânsito | 4.220.000 | 4.220.000 | |
| Recursos Provenientes de Taxas e Contribuições | 9.612.000 | 9.612.000 | |
| 01753000000 Recursos Provenientes de Taxas e Contribuições | 9.612.000 | 9.612.000 | |
| Recursos de Opreções de Crédito | 38.660.500 | 38.660.500 | |
| 01754000000 Recursos de Opreções de Crédito | 38.660.500 | 38.660.500 | |
| Recursos de Alienação de Bens/Ativos - Administração Direta | 10.000 | 3.000 | 7.000 |
| 01755000000 Recursos de Alienação de Bens/Ativos - Administração Direta | 10.000 | 3.000 | 7.000 |
| Outras vinculações legais | 1.230.000 | 1.230.000 | |
| 01799000000 Outras vinculações legais | 1.230.000 | 1.230.000 | |
| Recursos vinculados ao RPPS - Fundo de Capitalização (Plano Previdenciário) | 40.738.000 | | 40.738.000 |
| 0180011101 Recursos vinculados ao RPPS - Fundo de Capitalização (Plano Previdenciário) | 40.738.000 | | 40.738.000 |
| Recursos vinculados ao RPPS - Fundo de Repartição (Plano Financeiro) | 8.332.000 | | 8.332.000 |
| 0180121101 Recursos vinculados ao RPPS - Fundo de Repartição (Plano Financeiro) | 8.332.000 | | 8.332.000 |
| Recursos Vinculados ao RPPS - Taxa de Administração | 3.478.000 | | 3.478.000 |
| 01802000000 Recursos Vinculados ao RPPS - Taxa de Administração | 3.478.000 | | 3.478.000 |
| Recursos destinados aos Direitos da Criança e do Adolescente | 1.085.000 | | 1.085.000 |
| 01899000001 Recursos destinados aos Direitos da Criança e do Adolescente | 1.085.000 | | 1.085.000 |
| Recursos Destinados ao Meio Ambiente | 1.400.000 | 1.400.000 | |
| 01899000002 Recursos Destinados ao Meio Ambiente | 1.400.000 | 1.400.000 | |
| TOTALS | 709.516.300 | 567.885.700 | 141.630.600 |

DEMONSTRATIVO DA RECEITA SEGUNDO SUA DESTINAÇÃO

RS 1,00
RECURSOS DE TODAS AS FONTES

| CÓDIGO | DEST | RECEITA | TOTAL | FISCAL | SEGURIDADE SOCIAL |
|-------------|-------------|-------------------------------------------------------------------------------------------------------|------------|------------|-------------------|
| 1112.50.0.1 | 01500000000 | Imposto sobre a Propriedade Territorial e Predial e Urbana - Principal | 22.749.060 | 22.749.060 | |
| 1112.50.0.1 | 01500100100 | Imposto sobre a Propriedade Territorial e Predial e Urbana - Principal | 11.597.560 | 11.597.560 | |
| 1112.50.0.1 | 01500100200 | Imposto sobre a Propriedade Territorial e Predial e Urbana - Principal | 10.259.380 | 10.259.380 | |
| 1112.50.0.2 | 01500000000 | Imposto sobre a Propriedade Territorial e Predial e Urbana - Multas e Juros de Mora | 270.300 | 270.300 | |
| 1112.50.0.2 | 01500100100 | Imposto sobre a Propriedade Territorial e Predial e Urbana - Multas e Juros de Mora | 137.800 | 137.800 | |
| 1112.50.0.2 | 01500100200 | Imposto sobre a Propriedade Territorial e Predial e Urbana - Multas e Juros de Mora | 121.900 | 121.900 | |
| 1112.50.0.3 | 01500000000 | Imposto sobre a Propriedade Territorial e Predial e Urbana - Dívida Ativa | 6.229.140 | 6.229.140 | |
| 1112.50.0.3 | 01500100100 | Imposto sobre a Propriedade Territorial e Predial e Urbana - Dívida Ativa | 3.175.640 | 3.175.640 | |
| 1112.50.0.3 | 01500100200 | Imposto sobre a Propriedade Territorial e Predial e Urbana - Dívida Ativa | 2.809.220 | 2.809.220 | |
| 1112.50.0.4 | 01500000000 | Imposto sobre a Propriedade Territorial e Predial e Urbana - Multas e Juros de Mora | 475.320 | 475.320 | |
| 1112.50.0.4 | 01500100100 | Imposto sobre a Propriedade Territorial e Predial e Urbana - Multas e Juros de Mora | 242.320 | 242.320 | |
| 1112.50.0.4 | 01500100200 | Imposto sobre a Propriedade Territorial e Predial e Urbana - Multas e Juros de Mora | 214.360 | 214.360 | |
| 1112.53.0.1 | 01500000000 | Imposto sobre Transmissão "Inter Vivos" de Bens Imóveis e de Direitos Reais sobre Imóveis - Principal | 15.835.500 | 15.835.500 | |
| 1112.53.0.1 | 01500100100 | Imposto sobre Transmissão "Inter Vivos" de Bens Imóveis e de Direitos Reais sobre Imóveis - Principal | 8.073.000 | 8.073.000 | |
| 1112.53.0.1 | 01500100200 | Imposto sobre Transmissão "Inter Vivos" de Bens Imóveis e de Direitos Reais sobre Imóveis - Principal | 7.141.500 | 7.141.500 | |
| 1113.03.1.1 | 01500000000 | Imposto sobre a Renda - Retido na Fonte - Trabalho - Principal | 7.081.860 | 7.081.860 | |
| 1113.03.1.1 | 01500100100 | Imposto sobre a Renda - Retido na Fonte - Trabalho - Principal | 3.610.360 | 3.610.360 | |
| 1113.03.1.1 | 01500100200 | Imposto sobre a Renda - Retido na Fonte - Trabalho - Principal | 3.193.780 | 3.193.780 | |
| 1113.03.4.1 | 01500000000 | Imposto sobre a Renda - Retido na Fonte - Outros Rendimentos - Principal | 3.121.200 | 3.121.200 | |
| 1113.03.4.1 | 01500100100 | Imposto sobre a Renda - Retido na Fonte - Outros Rendimentos - Principal | 1.591.200 | 1.591.200 | |
| 1113.03.4.1 | 01500100200 | Imposto sobre a Renda - Retido na Fonte - Outros Rendimentos - Principal | 1.407.600 | 1.407.600 | |
| 1114.51.1.1 | 01500000000 | Imposto sobre Serviços de Qualquer Natureza - ISSQN - Principal | 44.829.000 | 44.829.000 | |
| 1114.51.1.1 | 01500100100 | Imposto sobre Serviços de Qualquer Natureza - ISSQN - Principal | 22.854.000 | 22.854.000 | |
| 1114.51.1.1 | 01500100200 | Imposto sobre Serviços de Qualquer Natureza - ISSQN - Principal | 20.217.000 | 20.217.000 | |
| 1114.51.1.2 | 01500000000 | Imposto sobre Serviços de Qualquer Natureza - ISSQN - Multas e Juros de Mora | 153.000 | 153.000 | |
| 1114.51.1.2 | 01500100100 | Imposto sobre Serviços de Qualquer Natureza - ISSQN - Multas e Juros de Mora | 78.000 | 78.000 | |

DEMONSTRATIVO DA RECEITA SEGUNDO SUA DESTINAÇÃO

R\$ 1,00
RECURSOS DE TODAS AS FONTES

| CÓDIGO | DEST | RECEITA | TOTAL | FISCAL | SEGURIDADE SOCIAL |
|-------------|-------------|----------------------------------------------------------------------------------------------|------------|------------|-------------------|
| 1114.51.1.2 | 01500100200 | Imposto sobre Serviços de Qualquer Natureza - ISSQN - Multas e Juros de Mora | 69.000 | 69.000 | |
| 1114.51.1.3 | 01500000000 | Imposto sobre Serviços de Qualquer Natureza - ISSQN - Dívida Ativa | 1.469.820 | 1.469.820 | |
| 1114.51.1.3 | 01500100100 | Imposto sobre Serviços de Qualquer Natureza - ISSQN - Dívida Ativa | 749.320 | 749.320 | |
| 1114.51.1.3 | 01500100200 | Imposto sobre Serviços de Qualquer Natureza - ISSQN - Dívida Ativa | 662.860 | 662.860 | |
| 1114.51.1.4 | 01500000000 | Imposto sobre Serviços de Qualquer Natureza - ISSQN - Dívida Atimva - Multas e Juros de Mora | 42.840 | 42.840 | |
| 1114.51.1.4 | 01500100100 | Imposto sobre Serviços de Qualquer Natureza - ISSQN - Dívida Atimva - Multas e Juros de Mora | 21.840 | 21.840 | |
| 1114.51.1.4 | 01500100200 | Imposto sobre Serviços de Qualquer Natureza - ISSQN - Dívida Atimva - Multas e Juros de Mora | 19.320 | 19.320 | |
| 1121.01.0.1 | 01501000000 | Taxas de Inspeção, Controle e Fiscalização - Principal | 900.000 | 900.000 | |
| 1121.01.0.1 | 01753000000 | Taxas de Inspeção, Controle e Fiscalização - Principal | 5.770.000 | 5.770.000 | |
| 1121.04.0.1 | 01753000000 | Taxa de Controle e Fiscalização Ambiental - Principal | 3.592.000 | 3.592.000 | |
| 1121.50.0.1 | 01501000000 | Taxa de Fiscalização de Vigilância Sanitária - Principal | 1.040.000 | 1.040.000 | |
| 1122.01.0.1 | 01501000000 | Taxa pela Prestação de Serviços em Geral - Principal | 1.377.000 | 1.377.000 | |
| 1215.01.1.0 | 01800111101 | Contribuição do Servidor Civil Ativo | 10.979.000 | | 10.979.000 |
| 1215.01.1.0 | 01801211101 | Contribuição do Servidor Civil Ativo | 3.020.000 | | 3.020.000 |
| 1215.01.2.0 | 01800111101 | Contribuição do Servidor Civil Inativo | 12.000 | | 12.000 |
| 1215.01.2.0 | 01801211101 | Contribuição do Servidor Civil Inativo | 65.000 | | 65.000 |
| 1215.01.3.0 | 01800111101 | Contribuição do Servidor Civil Pensionista | 1.000 | | 1.000 |
| 1215.01.3.0 | 01801211101 | Contribuição do Servidor Civil Pensionista | 1.000 | | 1.000 |
| 1241.50.0.1 | 01751000000 | Contribuição para o Custeio do Serviço de Iluminação Pública - Principal | 15.330.000 | 15.330.000 | |
| 1321.00.1.1 | 01500000000 | Remuneração de Depósitos Bancários - Principal | 4.060.000 | 4.060.000 | |
| 1321.00.1.1 | 01540107000 | Remuneração de Depósitos Bancários - Principal | 150.000 | 150.000 | |
| 1321.00.1.1 | 01544000000 | Remuneração de Depósitos Bancários - Principal | 10.000 | 10.000 | |
| 1321.00.1.1 | 01550000000 | Remuneração de Depósitos Bancários - Principal | 50.000 | 50.000 | |
| 1321.00.1.1 | 01552000000 | Remuneração de Depósitos Bancários - Principal | 20.000 | 20.000 | |
| 1321.00.1.1 | 01600000000 | Remuneração de Depósitos Bancários - Principal | 400.000 | | 400.000 |
| 1321.00.1.1 | 01660000000 | Remuneração de Depósitos Bancários - Principal | 10.000 | | 10.000 |

DEMONSTRATIVO DA RECEITA SEGUNDO SUA DESTINAÇÃO

R\$ 1,00
RECURSOS DE TODAS AS FONTES

| CÓDIGO | DEST | RECEITA | TOTAL | FISCAL | SEGURIDADE SOCIAL |
|-------------|-------------|-----------------------------------------------------------------------------------------------------------------|------------|------------|-------------------|
| 1321.00.1.1 | 01669000000 | Remuneração de Depósitos Bancários - Principal | 300.000 | | 300.000 |
| 1321.00.1.1 | 01751000000 | Remuneração de Depósitos Bancários - Principal | 200.000 | 200.000 | |
| 1321.00.1.1 | 01752000000 | Remuneração de Depósitos Bancários - Principal | 20.000 | 20.000 | |
| 1321.00.1.1 | 01753000000 | Remuneração de Depósitos Bancários - Principal | 250.000 | 250.000 | |
| 1321.00.1.1 | 01802000000 | Remuneração de Depósitos Bancários - Principal | 100.000 | | 100.000 |
| 1321.00.1.1 | 01899000001 | Remuneração de Depósitos Bancários - Principal | 50.000 | | 50.000 |
| 1321.00.1.1 | 01899000002 | Remuneração de Depósitos Bancários - Principal | 200.000 | 200.000 | |
| 1321.04.0.0 | 01800111101 | Remuneração dos Recursos do Regime Próprio de Previdência Social - RPPS | 19.200.000 | | 19.200.000 |
| 1321.04.0.0 | 01801211101 | Remuneração dos Recursos do Regime Próprio de Previdência Social - RPPS | 1.020.000 | | 1.020.000 |
| 1390.00.1.1 | 01501000000 | Demais Receitas Patrimoniais - Principal | 20.000 | 20.000 | |
| 1610.02.1.1 | 01501000000 | Inscrição em Concursos e Processos Seletivos - Principal | 420.000 | 420.000 | |
| 1711.51.1.0 | 01500000000 | Cota -Parte do Fundo de Participação dos Municípios - Cota Mensal | 32.312.580 | 32.312.580 | |
| 1711.51.1.0 | 01500100100 | Cota -Parte do Fundo de Participação dos Municípios - Cota Mensal | 3.801.480 | 3.801.480 | |
| 1711.51.1.0 | 01500100200 | Cota -Parte do Fundo de Participação dos Municípios - Cota Mensal | 14.572.340 | 14.572.340 | |
| 1711.51.1.0 | 01540107000 | Cota -Parte do Fundo de Participação dos Municípios - Cota Mensal | 12.671.600 | 12.671.600 | |
| 1711.51.2.0 | 01500000000 | Cota -Parte do Fundo de Participação dos Municípios - Cotas Extraordinárias | 5.020.160 | 5.020.160 | |
| 1711.51.2.0 | 01500100100 | Cota -Parte do Fundo de Participação dos Municípios - Cotas Extraordinárias | 1.763.840 | 1.763.840 | |
| 1711.52.0.1 | 01500000000 | Cota-Parte do Imposto sobre a Propriedade Territorial Rural - Principal | 1.020 | 1.020 | |
| 1711.52.0.1 | 01500100100 | Cota-Parte do Imposto sobre a Propriedade Territorial Rural - Principal | 120 | 120 | |
| 1711.52.0.1 | 01500100200 | Cota-Parte do Imposto sobre a Propriedade Territorial Rural - Principal | 460 | 460 | |
| 1711.52.0.1 | 01540107000 | Cota-Parte do Imposto sobre a Propriedade Territorial Rural - Principal | 400 | 400 | |
| 1712.52.4.1 | 01501000000 | Cota - Parte do Fundo Especial do Petróleo - FEP - Principal | 1.100.000 | 1.100.000 | |
| 1713.50.1.0 | 01600000000 | Transferência de Recursos do Bloco de Manutenção das Ações e Serviços Públicos de Saúde - Atenção Primária | 13.118.000 | | 13.118.000 |
| 1713.50.2.0 | 01600000000 | Transferência de Recursos do Bloco de Manutenção das Ações e Serviços Públicos de Saúde - Atenção Especializada | 29.866.000 | | 29.866.000 |
| 1713.50.3.0 | 01600000000 | Transferência de Recursos do Bloco de Manutenção das Ações e Serviços Públicos de Saúde - Vigilância em Saúde | 1.450.000 | | 1.450.000 |

DEMONSTRATIVO DA RECEITA SEGUNDO SUA DESTINAÇÃO

R\$ 1,00
RECURSOS DE TODAS AS FONTES

| CÓDIGO | DEST | RECEITA | RECEITA | TOTAL | FISCAL | SEGURIDADE SOCIAL |
|-------------|-------------|------------------------------------------------------------------------------------------------------------|---------|------------|------------|-------------------|
| 1713.50.5.0 | 01600000000 | Transferência de Recursos do Bloco de Manutenção das Ações e Serviços Públicos de Saúde - Gestão do SUS | | 25.000 | | 25.000 |
| 1713.50.9.0 | 01605000000 | Transferência de Recursos do Bloco de Manutenção das Ações e Serviços Públicos de Saúde - Outros Programas | | 6.776.000 | | 6.776.000 |
| 1714.50.0.1 | 01550000000 | Transferências do Salário Educação - Principal | | 3.220.000 | 3.220.000 | |
| 1714.52.0.1 | 01552000000 | Transferências referentes ao Programa Nacional de Alimentação Escolar - PNAE - Principal | | 2.921.000 | 2.921.000 | |
| 1715.51.0.1 | 01541107000 | Transferências de Recursos de Complementação da União ao FUNDEB - VAAF - Principal | | 25.654.000 | 25.654.000 | |
| 1715.52.0.0 | 01543000000 | Transferências de Recursos de Complementação da União ao FUNDEB - VAAR | | 1.219.800 | 1.219.800 | |
| 1716.50.0.1 | 01660000000 | Transferências de Recursos do Fundo Nacional de Assistência Social - FNAS - Principal | | 1.049.000 | | 1.049.000 |
| 1717.51.0.0 | 01570000000 | Transferências de Convênio da União Destinadas a Programas de Educação | | 201.000 | 201.000 | |
| 1717.99.0.0 | 01700000000 | Outras Transferências de Convênio da União e de Suas Entidades | | 1.000.000 | 1.000.000 | |
| 1717.99.0.1 | 01700000000 | Outras Transferências de Convênio da União e de Suas Entidades - Principal | | 410.000 | 410.000 | |
| 1719.54.0.0 | 01700000000 | Transferências de Recursos do Fundo Nacional de Segurança Pública - FNSP | | 100.000 | 100.000 | |
| 1719.58.0.0 | 01501000000 | Transferências Obrigatórias decorrentes da Lei Complementar nº 176/2020 | | 260.000 | 260.000 | |
| 1721.50.0.1 | 01500000000 | Cota-Parte do ICMS Principal | | 50.213.580 | 50.213.580 | |
| 1721.50.0.1 | 01500100100 | Cota-Parte do ICMS Principal | | 5.907.480 | 5.907.480 | |
| 1721.50.0.1 | 01500100200 | Cota-Parte do ICMS Principal | | 22.645.340 | 22.645.340 | |
| 1721.50.0.1 | 01540107000 | Cota-Parte do ICMS Principal | | 19.691.600 | 19.691.600 | |
| 1721.51.0.1 | 01500000000 | Cota-Parte do IPVA - Principal | | 11.077.200 | 11.077.200 | |
| 1721.51.0.1 | 01500100100 | Cota-Parte do IPVA - Principal | | 1.303.200 | 1.303.200 | |
| 1721.51.0.1 | 01500100200 | Cota-Parte do IPVA - Principal | | 4.995.600 | 4.995.600 | |
| 1721.51.0.1 | 01540107000 | Cota-Parte do IPVA - Principal | | 4.344.000 | 4.344.000 | |
| 1721.52.0.1 | 01500000000 | Cota-Parte do IPI - Municípios - Principal | | 142.800 | 142.800 | |
| 1721.52.0.1 | 01500100100 | Cota-Parte do IPI - Municípios - Principal | | 16.800 | 16.800 | |
| 1721.52.0.1 | 01500100200 | Cota-Parte do IPI - Municípios - Principal | | 64.400 | 64.400 | |
| 1721.52.0.1 | 01540107000 | Cota-Parte do IPI - Municípios - Principal | | 56.000 | 56.000 | |
| 1721.53.0.1 | 01750000000 | Cota-Parte da Con tribuição de Intervenção no Domínio Econômico - Principal | | 3.000 | 3.000 | |

DEMONSTRATIVO DA RECEITA SEGUNDO SUA DESTINAÇÃO

RS 1,00
RECURSOS DE TODAS AS FONTES

| CÓDIGO | DEST | RECEITA | TOTAL | FISCAL | SEGURIDADE SOCIAL |
|-------------|-------------|------------------------------------------------------------------------------------------------------------------------------------------------------------------------------|------------|------------|-------------------|
| 1722.52.0.1 | 01705000000 | Cota-parte Royalties - Compensação Financeira pela Produção de Petróleo - Principal | 13.000 | 13.000 | |
| 1723.50.0.1 | 01621000000 | Transferências de Recursos do Sistema Único de Saúde - SUS - Principal | 8.432.000 | | 8.432.000 |
| 1724.51.0.0 | 01571000000 | Transferências de Convênios dos Estados Destinados a Programas de Educação | 900.000 | 900.000 | |
| 1724.99.0.0 | 01701000000 | Outras Transferências de Convênio dos Estados e de Suas Entidades | 1.100.000 | 1.100.000 | |
| 1729.51.0.1 | 01661000000 | Outras Transferências de Estados Destinadas à Assistência Social - Principal | 101.600 | | 101.600 |
| 1741.99.0.0 | 01799000000 | Outras Transferências de Instituições Privadas | 30.000 | 30.000 | |
| 1741.99.0.1 | 01669000000 | Outras Transferências de Instituições Privadas - Principal | 6.363.000 | | 6.363.000 |
| 1741.99.0.1 | 01899000001 | Outras Transferências de Instituições Privadas - Principal | 1.035.000 | | 1.035.000 |
| 1751.50.0.1 | 01540107000 | Transferências de Recursos do Fundo de Manutenção e Desenvolvimento da Educação Básica e de Valorização dos Profissionais da Educação - FUNDEB - Prínicipa | 60.851.000 | 60.851.000 | |
| 1910.01.1.1 | 01752000000 | Multas Previstas em Legislação Específica - Principal | 4.200.000 | 4.200.000 | |
| 1910.06.1.1 | 01899000002 | Multas Administrativas por Danos Ambientais - Principal | 1.200.000 | 1.200.000 | |
| 1922.99.1.1 | 01501000000 | Outras Restituições - Principal | 4.653.000 | 4.653.000 | |
| 1990.03.0.1 | 01800111101 | Compensações Financeiras entre o Regime Geral e os Regimes Próprios de Previdência dos Servidores - Principal | 120.000 | | 120.000 |
| 1990.03.0.1 | 01801211101 | Compensações Financeiras entre o Regime Geral e os Regimes Próprios de Previdência dos Servidores - Principal | 600.000 | | 600.000 |
| 1990.99.1.1 | 01501000000 | Outras Receitas - Primárias - Principal | 570.000 | 570.000 | |
| 2112.01.0.1 | 01574000000 | Operações de Crédito Contratuais - Mercado Interno - Principal | 10.124.000 | 10.124.000 | |
| 2112.01.0.1 | 01634000000 | Operações de Crédito Contratuais - Mercado Interno - Principal | 8.548.000 | | 8.548.000 |
| 2112.01.0.1 | 01754000000 | Operações de Crédito Contratuais - Mercado Interno - Principal | 38.660.500 | 38.660.500 | |
| 2213.01.0.1 | 01755000000 | Alienação de Bens Móveis e Semoventes - Principal | 10.000 | 3.000 | 7.000 |
| 2411.51.1.1 | 01601000000 | Transferências de Recursos do Sistema Único de Saúde - SUS - Fundo a Fundo - Bloco de Estruturação da Rede de Serviços Públicos de Saúde - Atenção Primária - Principal | 6.530.000 | | 6.530.000 |
| 2411.51.2.1 | 01601000000 | Transferências de Recursos do Sistema Único de Saúde - SUS - Fundo a Fundo - Bloco de Estruturação da Rede de Serviços Públicos de Saúde - Atenção Especializada - Principal | 1.210.000 | | 1.210.000 |
| 2411.51.4.1 | 01601000000 | Transferências de Recursos do Sistema Único de Saúde - SUS - Fundo a Fundo - Bloco de Estruturação da Rede de Serviços Públicos de Saúde - Vigilância em Saúde - Principal | 135.000 | | 135.000 |
| 2412.50.9.1 | 01569000000 | Transferências de Recursos destinados a Programas de Educação - Principal | 5.301.000 | 5.301.000 | |

DEMONSTRATIVO DA RECEITA SEGUNDO SUA DESTINAÇÃO

R\$ 1,00
RECURSOS DE TODAS AS FONTES

| CÓDIGO | DEST | RECEITA | TOTAL | FISCAL | SEGURIDADE SOCIAL |
|---------------|-------------|------------------------------------------------------------------------------------------------|--------------------|--------------------|--------------------|
| 2414.53.0.0 | 01700000000 | Transferências de Convênio da União destinadas a Programas de Meio Ambiente | 800.000 | 800.000 | |
| 2414.54.0.0 | 01700000000 | Transferências de Convênios da União destinadas a Programas de Infraestrutura em Transporte | 2.500.000 | 2.500.000 | |
| 2414.99.0.0 | 01700000000 | Outras Transferências de Convênios da União e de Suas Entidades | 2.090.000 | 2.090.000 | |
| 2414.99.0.1 | 01665000000 | Outras Transferências de Convênio da União e de Suas Entidades - Principal | 807.000 | | 807.000 |
| 2419.54.0.0 | 01700000000 | Transferências de Recursos do Fundo Nacional de Segurança Pública - FNSP | 100.000 | 100.000 | |
| 2422.50.0.1 | 01632000000 | Transferências de Convênios dos Estados para o Sistema Único de Saúde - SUS - Principal | 2.870.000 | | 2.870.000 |
| 2422.51.0.0 | 01571000000 | Transferências de Convênios dos Estados e do DF destinados a Programas de Educação | 8.000.000 | 8.000.000 | |
| 2422.53.0.0 | 01701000000 | Transferências de Convênio dos Estados destinadas a Programasde Meio Ambiente | 800.000 | 800.000 | |
| 2422.54.0.0 | 01701000000 | Transferências de Convênios dos Estados destinadas a Programas de Infraestrutura em Transporte | 350.000 | 350.000 | |
| 2422.99.0.0 | 01701000000 | Outras Transferências de Convênios dos Estados e DF e de suas Entidades | 600.000 | 600.000 | |
| 7215.02.1.0 | 01800111101 | Contribuição Patronal - Servidor Civil Ativo | 8.255.000 | | 8.255.000 |
| 7215.02.1.0 | 01801211101 | Contribuição Patronal - Servidor Civil Ativo | 2.986.000 | | 2.986.000 |
| 7215.02.1.0 | 01802000000 | Contribuição Patronal - Servidor Civil Ativo | 3.378.000 | | 3.378.000 |
| 7215.51.1.0 | 01800111101 | Contribuição Patronal do Servidor Civil Ativo - Parcelamento | 2.171.000 | | 2.171.000 |
| 7215.51.1.0 | 01801211101 | Contribuição Patronal do Servidor Civil Ativo - Parcelamento | 640.000 | | 640.000 |
| 7759.99.0.0 | 01799000000 | Outras Transferências de Outras Instituições Públicas | 1.200.000 | 1.200.000 | |
| 9711.51.1.1 | 01540107000 | Dedução da Cota-Parte do Fundo de Participação dos Municípios - Cota Mensal - Principal | (12.671.600) | (12.671.600) | |
| 9711.52.0.1 | 01540107000 | Dedução da Cota-Parte do Imposto sobre a Propriedade Territorial Rural - Principal | (400) | (400) | |
| 9721.50.0.1 | 01540107000 | Dedução da Cota-Parte do ICMS - Principal | (19.691.600) | (19.691.600) | |
| 9721.51.0.1 | 01540107000 | Dedução da Cota-Parte do IPVA - Principal | (4.344.000) | (4.344.000) | |
| 9721.52.0.1 | 01540107000 | Dedução da Cota-Parte do IPI - Municípios - Principal | (56.000) | (56.000) | |
| TOTAIS | | | 709.516.300 | 567.885.700 | 141.630.600 |

DEMONSTRATIVO DA DESPESA POR CATEGORIA ECONÔMICA E GRUPO DE DESPESA

R\$ 1,00
RECURSOS DE TODAS AS FONTES

| CATEGORIA ECONÔMICA E GRUPO DE DESPESA | TOTAL | | ORÇAMENTO FISCAL | | ORÇAMENTO DA SEGURIDADE SOCIAL | |
|----------------------------------------|--------------------|--------------------|--------------------|--------------------|--------------------------------|--------------------|
| | TOTAL | RECURSOS DE | TOTAL | RECURSOS DE | TOTAL | RECURSOS DE |
| | | TESOURO | | OUTRAS FONTES | | TESOURO |
| Despesas Correntes | 551.068.800 | 551.068.800 | 355.787.140 | 355.787.140 | 195.281.660 | 195.281.660 |
| Pessoal e Encargos Sociais | 261.883.900 | 261.883.900 | 191.199.900 | 191.199.900 | 70.684.000 | 70.684.000 |
| Juros e Encargos da Dívida | 10.583.300 | 10.583.300 | 10.583.300 | 10.583.300 | | |
| Outras Despesas Correntes | 278.601.600 | 278.601.600 | 154.003.940 | 154.003.940 | 124.597.660 | 124.597.660 |
| Despesas de Capital | 120.281.500 | 120.281.500 | 97.411.500 | 97.411.500 | 22.870.000 | 22.870.000 |
| Investimentos | 103.148.500 | 103.148.500 | 80.278.500 | 80.278.500 | 22.870.000 | 22.870.000 |
| Inversões Financeiras | 41.000 | 41.000 | 41.000 | 41.000 | | |
| Amortização da Dívida | 17.092.000 | 17.092.000 | 17.092.000 | 17.092.000 | | |
| Reserva de Contingência | 38.166.000 | 38.166.000 | 200.000 | 200.000 | 37.966.000 | 37.966.000 |
| TOTAIS | 709.516.300 | 709.516.300 | 453.398.640 | 453.398.640 | 256.117.660 | 256.117.660 |

PREFEITURA MUNICIPAL DE EUSÉBIO
EVOLUÇÃO DA DESPESA DOTESOURO

Exercício Financeiro:2024

R\$ 1,00
RECURSOS DE TODAS AS FONTES

| ESPECIFICAÇÃO | EXECUÇÃO | | EXECUÇÃO | | EXECUÇÃO | | REVISÃO DO | |
|-------------------------------------|--------------------|--------------------|--------------------|--------------------|--------------------|--------------------|--------------------|--------------------|
| | 2020 | 2021 | 2022 | 2023 | ORÇAMENTO | 2023 | ORÇAMENTO 2023 | ORÇAMENTO 2024 |
| Despesas Correntes | 325.930.269 | 352.203.388 | 496.029.377 | 520.233.500 | 520.233.500 | 520.233.500 | 520.233.500 | 551.068.800 |
| Pessoal e Encargos Sociais | 180.165.879 | 176.035.563 | 231.787.783 | 254.137.000 | 254.137.000 | 254.137.000 | 254.137.000 | 261.883.900 |
| Juros e Encargos da Dívida | 13.102 | 1.620.021 | 4.222.065 | 6.978.500 | 6.978.500 | 6.978.500 | 6.978.500 | 10.583.300 |
| Outras Despesas Correntes | 145.751.288 | 174.547.804 | 260.019.529 | 259.118.000 | 259.118.000 | 259.118.000 | 259.118.000 | 278.601.600 |
| Despesas de Capital | 16.627.112 | 37.309.786 | 73.068.508 | 123.579.800 | 123.579.800 | 84.620.910 | 84.620.910 | 120.281.500 |
| Investimentos | 15.220.505 | 31.935.924 | 65.304.756 | 113.624.800 | 113.624.800 | 74.665.910 | 74.665.910 | 103.148.500 |
| Inversões Financeiras | | | 41.000 | 41.000 | 41.000 | 41.000 | 41.000 | 41.000 |
| Amortização da Dívida | 1.406.607 | 5.373.862 | 7.763.752 | 9.914.000 | 9.914.000 | 9.914.000 | 9.914.000 | 17.092.000 |
| Reserva de Contingência RPPS | | | | 27.367.900 | 27.367.900 | 27.367.900 | 27.367.900 | 37.966.000 |
| Reserva de Contingência | | | | 200.000 | 200.000 | 200.000 | 200.000 | 200.000 |
| TOTAIS | 342.557.381 | 389.513.174 | 569.097.885 | 671.381.200 | 671.381.200 | 632.422.310 | 632.422.310 | 709.516.300 |

DEMONSTRATIVO DAS FONTES DE RECURSOS POR GRUPO DE DESPESA

R\$ 1,00
RECURSOS DE TODAS AS FONTES

| FONTE | TOTAL | Pessoal e Enc. Sociais | Juros e Enc. do Dívida | Outras Desp. Correntes | Investimentos | Inversões Financeiras | Amortização da Dívida |
|----------------------------------------------------------------------------------------------------------------------------------------------------------|--------------------|------------------------|------------------------|------------------------|--------------------|-----------------------|-----------------------|
| RECURSOS DO TESOURO | 709.516.300 | 261.883.900 | 10.583.300 | 278.601.600 | 103.148.500 | 41.000 | 17.092.000 |
| 1500000000 Recursos não Vinculados de Impostos | 205.084.380 | 77.862.500 | 7.243.300 | 106.464.580 | 3.181.000 | 41.000 | 10.092.000 |
| 1500100100 Receita de Impostos e de Transferências de Impostos - Educação | 64.923.960 | 30.458.400 | | 30.699.560 | 3.766.000 | | |
| 1500100200 Receita de Impostos e de Transferências de Impostos - Saúde | 88.394.060 | 36.347.000 | | 50.260.060 | 1.787.000 | | |
| 1501000000 Outros Recursos não Vinculados | 10.340.000 | | 3.340.000 | | | | 7.000.000 |
| 1540107000 Transferências do FUNDEB 70% - Impostos e Transferências de Impostos | 61.001.000 | 61.001.000 | | | | | |
| 1541107000 Transferências do FUNDEB 70% - Complementação da União - VAAF | 25.654.000 | 25.654.000 | | | | | |
| 1543000000 Transferências do FUNDEB 30% - Complementação da União - VAAF | 1.219.800 | | | 909.800 | 310.000 | | |
| 1544000000 Recursos de Precatórios do FUNDEF | 10.000 | | | 10.000 | | | |
| 1550000000 Transferência do Salário-Educação | 3.270.000 | | | 2.719.000 | 551.000 | | |
| 1552000000 Transferências de Recursos referentes ao Programa Nacional de Alimentação Escolar (PNAE) | 2.941.000 | | | 2.941.000 | | | |
| 1569000000 Outras Transferências de Recursos do FNDE | 5.301.000 | | | | 5.301.000 | | |
| 1570000000 Transferências do Governo Federal referentes a Convênios e outros Repasses vinculados à Educação | 201.000 | | | | 201.000 | | |
| 1571000000 Transferências do Estado referentes a Convênios e outros Repasses vinculados à Educação | 8.900.000 | | | 900.000 | 8.000.000 | | |
| 1574000000 Operações de Crédito vinculadas à Educação | 10.124.000 | | | | 10.124.000 | | |
| 1600000000 Transferências Fundo a Fundo de Recursos do SUS provenientes do Governo Federal - Bloco de Manutenção das Ações e Serviços Públicos de Saúde | 44.859.000 | 10.485.000 | | 34.247.000 | 127.000 | | |
| 1601000000 Transferências Fundo a Fundo de Recursos do SUS provenientes do Governo Federal - Bloco de Estruturação da Rede de Serviços Públicos de Saúde | 7.875.000 | | | | 7.875.000 | | |
| 1605000000 Assistência Financeira da União destinada à complementação ao pagamento dos pisos salariais para | 6.776.000 | 3.835.000 | | 2.941.000 | | | |

DEMONSTRATIVO DAS FONTES DE RECURSOS POR GRUPO DE DESPESA

R\$ 1,00
RECURSOS DE TODAS AS FONTES

| FONTE | TOTAL | Pessoal e Enc. Sociais | Juros e Enc. do Dívida | Outras Desp. Correntes | Investimentos | Inversões Financeiras | Amortização da Dívida |
|-------------------------------------------------------------------------------------------------|------------|------------------------|------------------------|------------------------|---------------|-----------------------|-----------------------|
| profissionais da enfermagem | | | | | | | |
| 1621000000 Transferências Fundo a Fundo de Recursos do SUS provenientes do Governo Estadual | 8.432.000 | | | 8.432.000 | | | |
| 1632000000 Transferências do Estado referentes a Convênios e outros Repasses vinculados à Saúde | 2.870.000 | | | | 2.870.000 | | |
| 1634000000 Operações de Crédito vinculadas à Saúde | 8.548.000 | | | | 8.548.000 | | |
| 1660000000 Transferências de Recursos do Fundo Nacional de Assistência Social - FNAS | 1.059.000 | 29.000 | | 841.000 | 189.000 | | |
| 1661000000 Transferências de Recursos dos Fundos Estaduais de Assistência Social | 101.600 | | | 91.600 | 10.000 | | |
| 1665000000 Transferências de Convênios e Outros Repasses Vinculados à Assistência Social | 807.000 | | | | 807.000 | | |
| 1669000000 Outros Recursos vinculados à Assistência Social | 6.663.000 | | | 6.360.000 | 303.000 | | |
| 1700000000 Outras Transferências de Convênio ou Contratos de Repasses da União | 7.000.000 | | | 1.510.000 | 5.490.000 | | |
| 1701000000 Outras Transferências de Convênio ou Contratos de Repasses dos Estados | 2.850.000 | | | 1.100.000 | 1.750.000 | | |
| 1705000000 Transferência do Estado Referente a Royalties do Petróleo e Gás Natural | 13.000 | | | | 13.000 | | |
| 1750000000 Recursos da Contribuição de Intervenção no Domínio Econômico - CIDE | 3.000 | | | | 3.000 | | |
| 1751000000 Recursos da Contribuição para o Custeio do Serviço de Iluminação Pública - COSIP | 15.530.000 | | | 15.509.000 | 21.000 | | |
| 1752000000 Recursos Vinculados ao Trânsito | 4.220.000 | | | 4.145.000 | 75.000 | | |
| 1753000000 Recursos Provenientes de Taxas e Contribuições | 9.612.000 | 2.714.000 | | 4.972.000 | 1.926.000 | | |
| 1754000000 Recursos de Opreções de Crédito | 38.660.500 | | | | 38.660.500 | | |
| 1755000000 Recursos de Alienação de Bens/Ativos - Administração Direta | 10.000 | | | | 10.000 | | |
| 1799000000 Outras vinculações legais | 1.230.000 | | | 1.230.000 | | | |
| 1800111101 Recursos vinculados ao RPPS - Fundo de Capitalização (Plano Previdenciário) | 40.738.000 | 2.772.000 | | | | | |

DEMONSTRATIVO DAS FONTES DE RECURSOS POR GRUPO DE DESPESA

R\$ 1,00
RECURSOS DE TODAS AS FONTES

| FONTE | TOTAL | Pessoal e Enc. Sociais | Juros e Enc. do Dívida | Outras Desp. Correntes | Investimentos | Inversões Financeiras | Amortização da Dívida |
|---------------------------------------------------------------------------------|--------------------|------------------------|------------------------|------------------------|--------------------|-----------------------|-----------------------|
| 1801211101 Recursos vinculados ao RPPS - Fundo de Repartição (Plano Financeiro) | 8.332.000 | 8.332.000 | | | | | |
| 1802000000 Recursos Vinculados ao RPPS - Taxa de Administração | 3.478.000 | 2.394.000 | | 1.044.000 | 40.000 | | |
| 1899000001 Recursos destinados aos Direitos da Criança e do Adolescente | 1.085.000 | | | 1.075.000 | 10.000 | | |
| 1899000002 Recursos Destinados ao Meio Ambiente | 1.400.000 | | | 200.000 | 1.200.000 | | |
| TOTAIS | 709.516.300 | 261.883.900 | 10.583.300 | 278.601.600 | 103.148.500 | 41.000 | 17.092.000 |

PREFEITURA MUNICIPAL DE EUSEBIO

Exercício Financeiro:2024

DEMONSTRATIVO DA DESPESA POR FUNÇÃO

R\$ 1,00
RECURSOS DE TODAS AS FONTES

R\$ 1,00
RECURSOS DE TODAS AS FONTES

| FUNÇÃO | TOTAL | FISCAL | SEGURIDADE | FUNÇÃO | TOTAL | FISCAL | SEGURIDADE |
|----------------------------|--------------------|--------------------|--------------------|--------|-------|--------|------------|
| 01 Legislativa | 19.872.000 | 19.872.000 | | | | | |
| 03 Essencial à Justiça | 2.245.000 | 2.245.000 | | | | | |
| 04 Administração | 47.432.000 | 47.432.000 | | | | | |
| 06 Segurança Pública | 38.186.500 | 38.186.500 | | | | | |
| 08 Assistência Social | 35.847.600 | 35.000 | 35.812.600 | | | | |
| 09 Previdência Social | 14.582.000 | | 14.582.000 | | | | |
| 10 Saúde | 167.677.060 | | 167.677.060 | | | | |
| 11 Trabalho | 1.183.000 | 1.183.000 | | | | | |
| 12 Educação | 189.979.760 | 189.979.760 | | | | | |
| 13 Cultura | 11.062.000 | 11.062.000 | | | | | |
| 14 Direitos da Cidadania | 282.000 | 282.000 | | | | | |
| 15 Urbanismo | 70.097.080 | 70.097.080 | | | | | |
| 16 Habitação | 5.165.000 | 5.165.000 | | | | | |
| 17 Saneamento | 12.082.000 | 12.082.000 | | | | | |
| 18 Gestão Ambiental | 17.875.000 | 17.875.000 | | | | | |
| 22 Indústria | 530.000 | 530.000 | | | | | |
| 23 Comércio e Serviços | 1.977.000 | 1.977.000 | | | | | |
| 27 Desporto e Lazer | 7.266.000 | 7.266.000 | | | | | |
| 28 Encargos Especiais | 28.009.300 | 27.929.300 | 80.000 | | | | |
| 99 Reserva de Contingência | 38.166.000 | 200.000 | 37.966.000 | | | | |
| TOTAIS | 709.516.300 | 453.398.640 | 256.117.660 | | | | |

PREFEITURA MUNICIPAL DE EUSÉBIO

Exercício Financeiro: 2024

DEMONSTRATIVO DA DESPESA POR SUBFUNÇÃO

RS 1,00
RECURSOS DE TODAS AS FONTES

RS 1,00
RECURSOS DE TODAS AS FONTES

| SUBFUNÇÃO | TOTAL | FISCAL | SEGURIDADE | SUBFUNÇÃO | TOTAL | FISCAL | SEGURIDADE |
|--------------------------------------------|-------------|-------------|------------|----------------------------------------------------------|--------------------|--------------------|--------------------|
| 031 Ação Legislativa | 19.872.000 | 19.872.000 | | 368 Educação Básica | 45.000 | 45.000 | |
| 092 Representação Judicial e Extrajudicial | 2.245.000 | 2.245.000 | | 392 Difusão Cultural | 3.056.000 | 3.056.000 | |
| 122 Administração Geral | 118.550.080 | 95.460.080 | 23.090.000 | 422 Direitos Individuais, Coletivos e Difusos | 282.000 | 282.000 | |
| 125 Normalização e Fiscalização | 9.454.000 | 9.454.000 | | 451 Infra-estrutura Urbana | 39.799.500 | 39.799.500 | |
| 126 Tecnologia da Informatização | 1.290.000 | 1.290.000 | | 452 Serviços Urbanos | 15.952.000 | 15.952.000 | |
| 128 Formação de Recursos Humanos | 61.000 | 43.000 | 18.000 | 482 Habitação Urbana | 5.165.000 | 5.165.000 | |
| 129 Administração de Receitas | 14.822.000 | 14.822.000 | | 512 Saneamento Básico Urbano | 12.082.000 | 12.082.000 | |
| 131 Comunicação Social | 1.541.000 | 1.541.000 | | 541 Preservação e Conservação Ambiental | 6.222.000 | 6.222.000 | |
| 182 Defesa Civil | 35.000 | 35.000 | | 542 Controle Ambiental | 7.660.000 | 7.660.000 | |
| 241 Assistência ao Idoso | 6.639.000 | | 6.639.000 | 661 Promoção Industrial | 530.000 | 530.000 | |
| 242 Assistência ao Portador de Deficiência | 108.000 | | 108.000 | 691 Promoção Comercial | 999.000 | 999.000 | |
| 243 Assistência à Criança e ao Adolescente | 2.183.000 | | 2.183.000 | 695 Turismo | 978.000 | 978.000 | |
| 244 Assistência Comunitária | 20.954.600 | 35.000 | 20.919.600 | 812 Desporto Comunitário | 3.068.000 | 3.068.000 | |
| 272 Previdência do Regime Estatutário | 11.104.000 | 11.104.000 | | 843 Serviço da Dívida Interna | 27.675.300 | 27.675.300 | |
| 301 Atenção Básica | 43.648.000 | 43.648.000 | | 846 Outros Encargos Especiais | 334.000 | 254.000 | 80.000 |
| 302 Assistência Hospitalar e Ambulatorial | 105.193.060 | 105.193.060 | | 997 Reserva do Regime Próprio de Previdência do Servidor | 37.966.000 | 37.966.000 | |
| 304 Vigilância Sanitária | 709.000 | | 709.000 | 999 Reserva de Contingência | 200.000 | 200.000 | |
| 305 Vigilância Epidemiológica | 4.460.000 | | 4.460.000 | | | | |
| 333 Empregabilidade | 226.000 | 226.000 | | TOTAIS | 709.516.300 | 453.398.640 | 256.117.660 |
| 334 Fomento ao Trabalho | 25.000 | 25.000 | | | | | |
| 361 Ensino Fundamental | 168.228.200 | 168.228.200 | | | | | |
| 362 Ensino Médio | 1.928.000 | 1.928.000 | | | | | |
| 365 Educação Infantil | 13.701.560 | 13.701.560 | | | | | |
| 366 Educação de Jovens e Adultos | 145.000 | 145.000 | | | | | |
| 367 Educação Especial | 380.000 | 380.000 | | | | | |

PREFEITURA MUNICIPAL DE EUSÉBIO
DEMONSTRATIVO DA DESPESA POR PROGRAMA

| PROGRAMA | TOTAL | FISCAL | SEGURIDADE |
|--------------------------------------------------------------------------------------------------------|-------------|-------------|-------------|
| 0101 Atuação Legislativa da Câmara de Vereadores | 19.872.000 | 19.872.000 | |
| 0102 Programa de Gestão e Manutenção da Secretaria de Apoio ao Gabinete e Vinculadas | 12.370.000 | 12.370.000 | |
| 0103 Programa de Gestão e Manutenção da Procuradoria Geral do Município | 2.245.000 | 2.245.000 | |
| 0104 Programa de Gestão e Manutenção da Assessoria de Articulação Política | 727.000 | 727.000 | |
| 0105 Programa de Gestão e Manutenção da Assessoria de Comunicação | 1.541.000 | 1.541.000 | |
| 0106 Programa de Gestão e Manutenção da Secretaria de Finanças e Planejamento | 18.954.000 | 18.954.000 | |
| 0107 Programa de Gestão e Manutenção da Secretaria de Governo e Desenvolvimento da Gestão e Vinculadas | 12.920.000 | 9.442.000 | 3.478.000 |
| 0108 Programa de Gestão e Manutenção da Secretaria da Infraestrutura e Serviços Públicos de Eusébio | 14.345.580 | 14.345.580 | |
| 0109 Programa de Gestão e Manutenção da Secretaria de Educação e Vinculadas | 5.482.000 | 5.482.000 | |
| 0110 Programa de Gestão e Manutenção da Secretaria de Saúde e Vinculadas | 13.639.000 | 13.639.000 | |
| 0111 Programa de Gestão e Manutenção da Secretaria de Desenvolvimento Social e Vinculadas | 5.963.000 | 5.963.000 | |
| 0112 Programa de Gestão e Manutenção da Secretaria de Esportes e Juventude | 4.198.000 | 4.198.000 | |
| 0113 Programa de Gestão e Manutenção da Secretaria de Segurança Pública e Cidadania e Vinculadas | 11.608.000 | 11.608.000 | |
| 0114 Programa de Gestão e Manutenção da Secretaria de Cultura e Turismo | 8.006.000 | 8.006.000 | |
| 0115 Programa de Gestão e Manutenção da Secretaria Municipal de Controladoria e Ouvidoria Geral | 2.390.000 | 2.390.000 | |
| 0116 Previdência de Inativos e Pensionistas do RPPS | 11.104.000 | 11.104.000 | |
| 0127 Programa de Gestão e Manutenção da Secretaria do Trabalho, Emprego e Renda | 932.000 | 932.000 | |
| 0201 Atenção à Saúde - SUS Município | 154.038.060 | | 154.038.060 |
| 0202 Cultura: Promoção e Acesso | 3.056.000 | 3.056.000 | |
| 0203 Defesa Civil | 35.000 | 35.000 | |
| 0204 Desenvolvimento Ambiental Sustentável | 13.882.000 | 13.882.000 | |
| 0205 Desenvolvimento Econômico | 1.529.000 | 1.529.000 | |
| 0206 Desenvolvimento Urbano | 37.368.500 | 37.368.500 | |
| 0207 Educação Básica de Qualidade | 184.427.760 | 184.427.760 | |
| 0208 Esporte e Lazer | 3.068.000 | 3.068.000 | |
| 0209 Proteção Social no âmbito do Sistema Único de Assistência Social | 15.709.600 | | 15.709.600 |

PREFEITURA MUNICIPAL DE EUSÉBIO
DEMONSTRATIVO DA DESPESA POR PROGRAMA

| PROGRAMA | TOTAL | FISCAL | SEGURIDADE |
|-----------------------------------------------------------------------------------|--------------------|--------------------|--------------------|
| 0210 Habitação Social - Moradia Digna | 5.165.000 | 5.165.000 | |
| 0211 Mobilidade Urbana e Trânsito | 11.885.000 | 11.885.000 | |
| 0212 Políticas Públicas de Juventude | 258.000 | 258.000 | |
| 0214 Promoção dos Direitos da Criança e Adolescente | 2.065.000 | | 2.065.000 |
| 0215 Resíduos Sólidos | 11.204.000 | 11.204.000 | |
| 0216 Saneamento Básico | 878.000 | 878.000 | |
| 0217 Segurança Alimentar e Nutricional | 5.397.000 | | 5.397.000 |
| 0218 Segurança Pública e Patrimonial | 17.113.500 | 17.113.500 | |
| 0219 Serviços Públicos | 15.952.000 | 15.952.000 | |
| 0220 Trabalho, Qualificação Profissional e Renda | 286.000 | 286.000 | |
| 0221 Turismo Local | 978.000 | 978.000 | |
| 0222 Promoção dos Direitos do Idoso | 6.570.000 | | 6.570.000 |
| 0223 Promoção dos Direitos da Pessoa com Deficiência | 108.000 | | 108.000 |
| 0901 Operações Especiais:Cumprimento de Sentenças Judiciais Transitado em Julgado | 404.000 | 324.000 | 80.000 |
| 0903 Operações Especiais:Serviço da Dívida Interna | 27.675.300 | 27.675.300 | |
| 0904 Operações Especiais: Serviços Financeiros do Município | 6.001.000 | 6.001.000 | |
| 9999 Reserva de Contingência | 38.166.000 | 200.000 | 37.966.000 |
| TOTALS | 709.516.300 | 453.398.640 | 256.117.660 |

PREFEITURA MUNICIPAL DE EUSÉBIO

DEMONSTRATIVO DA DESPESA POR ÓRGÃO

Exercício Financeiro: 2024

R\$ 1,00
RECURSOS DE TODAS AS FONTES

| ÓRGÃO | TOTAL | Pessoal e Encargos Sociais | Juros e Encargos do Dívida | Outras Despesas Correntes | Investimentos | Inversões Financeiras | Amortização da Dívida |
|---------------------------------------------------------------------------------|-------------------|----------------------------|----------------------------|---------------------------|------------------|-----------------------|-----------------------|
| 0100 Câmara Municipal de Eusébio | 19.872.000 | 14.637.000 | | 4.885.000 | 350.000 | | |
| 01101 Câmara Municipal de Eusébio | 19.872.000 | 14.637.000 | | 4.885.000 | 350.000 | | |
| 0200 Secretaria Municipal de Apoio ao Gabinete | 27.219.000 | 9.827.000 | | 12.476.000 | 4.916.000 | | |
| 02101 Secretaria Municipal de Apoio ao Gabinete | 8.377.000 | 6.192.000 | | 2.160.000 | 25.000 | | |
| 02201 Autarquia Municipal de Meio Ambiente e Controle Urbano | 12.612.000 | 2.714.000 | | 5.172.000 | 4.726.000 | | |
| 02202 Fundação Amiga do Animal do Município de Eusébio | 5.431.000 | 921.000 | | 4.360.000 | 150.000 | | |
| 02901 Fundo Municipal de Políticas sobre Drogas | 799.000 | | | 784.000 | 15.000 | | |
| 0300 Procuradoria Geral do Município | 2.245.000 | 2.122.000 | | 118.000 | 5.000 | | |
| 03101 Procuradoria Geral do Município | 2.217.000 | 2.122.000 | | 92.000 | 3.000 | | |
| 03901 Fundo de Reparelhamento e Modernização da Procuradoria Geral do Município | 28.000 | | | 26.000 | 2.000 | | |
| 0400 Assessoria de Articulação Política | 727.000 | 690.000 | | 36.000 | 1.000 | | |
| 04101 Assessoria de Articulação Política | 727.000 | 690.000 | | 36.000 | 1.000 | | |
| 0500 Assessoria de Comunicação | 1.541.000 | 691.000 | | 846.000 | 4.000 | | |
| 05101 Assessoria de Comunicação | 1.541.000 | 691.000 | | 846.000 | 4.000 | | |
| 0600 Secretaria de Finanças e Planejamento | 52.884.300 | 4.134.000 | 10.583.300 | 14.026.000 | 7.039.000 | 10.000 | 17.092.000 |
| 06101 Secretaria de Finanças e Planejamento | 52.884.300 | 4.134.000 | 10.583.300 | 14.026.000 | 7.039.000 | 10.000 | 17.092.000 |
| 0700 Secretaria de Governo e Desenvolvimento da Gestão | 63.034.000 | 18.692.000 | | 6.136.000 | 209.000 | 31.000 | |
| 07101 Secretaria de Governo e Desenvolvimento da Gestão | 10.441.000 | 5.194.000 | | 5.067.000 | 169.000 | 11.000 | |
| 07201 Instituto de Previdência do Município de Eusébio | 52.548.000 | 13.498.000 | | 1.044.000 | 40.000 | | |
| 07901 Fundo Municipal de Capitalização e Apoio aos Pequenos Negócios | 45.000 | | | 25.000 | | 20.000 | |

Exercício Financeiro: 2024

PREFEITURA MUNICIPAL DE EUSÉBIO
DEMONSTRATIVO DA DESPESA POR ÓRGÃO

RS 1,00
RECURSOS DE TODAS AS FONTES

| ÓRGÃO | TOTAL | Pessoal e Encargos Sociais | Juros e Encargos do Dívida | Outras Despesas | | Investimentos | Inversões Financeiras | Amortização da Dívida |
|--------------------------------------------------------------------|-------------------|----------------------------|----------------------------|-------------------|---------|-------------------|-----------------------|-----------------------|
| | | | | Correntes | Capital | | | |
| 0800 | 82.541.080 | 5.292.000 | | 40.226.580 | | 37.022.500 | | |
| Secretaria da Infraestrutura Serviços Públicos de Eusébio | | | | | | | | |
| 08101 | 82.541.080 | 5.292.000 | | 40.226.580 | | 37.022.500 | | |
| Secretaria da Infraestrutura e Serviços Públicos de Eusébio | | | | | | | | |
| 0900 | 189.979.760 | 117.113.400 | | 44.610.360 | | 28.256.000 | | |
| Secretaria de Educação | | | | | | | | |
| 09901 | 189.979.760 | 117.113.400 | | 44.610.360 | | 28.256.000 | | |
| Fundo Municipal de Educação | | | | | | | | |
| 1000 | 167.757.060 | 50.667.000 | | 95.880.060 | | 21.210.000 | | |
| Secretaria de Saúde | | | | | | | | |
| 10901 | 167.757.060 | 50.667.000 | | 95.880.060 | | 21.210.000 | | |
| Fundo Municipal de Saúde | | | | | | | | |
| 1100 | 40.178.600 | 6.519.000 | | 31.846.600 | | 1.813.000 | | |
| Secretaria de Desenvolvimento Social | | | | | | | | |
| 11101 | 6.766.000 | 3.703.000 | | 3.007.000 | | 56.000 | | |
| Secretaria de Desenvolvimento Social | | | | | | | | |
| 11901 | 14.580.600 | 2.816.000 | | 10.685.600 | | 1.079.000 | | |
| Fundo Municipal de Assistência Social | | | | | | | | |
| 11902 | 1.592.000 | | | 1.582.000 | | 10.000 | | |
| Fundo Municipal de Defesa dos Direitos da Criança e do Adolescente | | | | | | | | |
| 11903 | 5.165.000 | | | 4.957.000 | | 208.000 | | |
| Fundo Municipal de Habitação | | | | | | | | |
| 11904 | 6.570.000 | | | 6.267.000 | | 303.000 | | |
| Fundo Municipal de Defesa dos Direitos do Idoso | | | | | | | | |
| 11905 | 5.397.000 | | | 5.240.000 | | 157.000 | | |
| Fundo Municipal de Segurança Alimentar e Nutricional de Eusébio | | | | | | | | |
| 11906 | 108.000 | | | 108.000 | | | | |
| Fundo Municipal da Pessoa com Deficiência de Eusébio | | | | | | | | |
| 1200 | 7.524.000 | 2.978.000 | | 3.193.000 | | 1.353.000 | | |
| Secretaria de Esportes e Juventude | | | | | | | | |
| 12101 | 7.524.000 | 2.978.000 | | 3.193.000 | | 1.353.000 | | |
| Secretaria de Esportes e Juventude | | | | | | | | |
| 1300 | 38.210.500 | 21.707.000 | | 16.130.500 | | 373.000 | | |
| Secretaria Municipal de Segurança Pública e Cidadania | | | | | | | | |
| 13101 | 21.411.500 | 16.205.000 | | 4.945.500 | | 261.000 | | |
| Secretaria Municipal de Segurança Pública e Cidadania | | | | | | | | |
| 13201 | 16.799.000 | 5.502.000 | | 11.185.000 | | 112.000 | | |
| Autarquia Municipal de Trânsito | | | | | | | | |

PREFEITURA MUNICIPAL DE EUSÉBIO

Exercício Financeiro: 2024

DEMONSTRATIVO DA DESPESA POR ÓRGÃO

R\$ 1,00
RECURSOS DE TODAS AS FONTES

| ÓRGÃO | TOTAL | Pessoal e Encargos Sociais | | Juros e Encargos do Dívida | Outras Despesas | | Investimentos | Inversões Financeiras | | Amortização da Dívida |
|---------------------------------------------------------------|--------------------|----------------------------|--|----------------------------|--------------------|--|--------------------|-----------------------|---------------|-----------------------|
| | | | | | Correntes | | | | | |
| 1500 | | | | | | | | | | |
| Secretaria de Cultura e Turismo | 12.040.000 | 4.670.000 | | | 6.863.000 | | 507.000 | | | |
| 15101 Secretaria de Cultura e Turismo | 11.882.000 | 4.670.000 | | | 6.707.000 | | 505.000 | | | |
| 15901 Fundo Municipal de Cultura | 158.000 | | | | 156.000 | | 2.000 | | | |
| 1600 | | | | | | | | | | |
| Secretaria Municipal de Controladoria e Ouvidoria | 2.390.000 | 1.684.000 | | | 686.000 | | 20.000 | | | |
| 16101 Secretaria Municipal de Controladoria e Ouvidoria Geral | 2.390.000 | 1.684.000 | | | 686.000 | | 20.000 | | | |
| 1700 | | | | | | | | | | |
| Secretaria Municipal do Trabalho, Emprego e Renda | 1.173.000 | 460.500 | | | 642.500 | | 70.000 | | | |
| 17101 Secretaria Municipal do Trabalho, Emprego e Renda | 1.173.000 | 460.500 | | | 642.500 | | 70.000 | | | |
| 1900 | | | | | | | | | | |
| Reserva de Contingência | 200.000 | | | | | | | | | |
| 19101 Reserva de Contingência | 200.000 | | | | | | | | | |
| TOTAIS | 709.516.300 | 261.883.900 | | 10.583.300 | 278.601.600 | | 103.148.500 | | 41.000 | 17.092.000 |

PREFEITURA MUNICIPAL DE EUSÉBIO

Exercício Financeiro:2024

DEMONSTRATIVO DA RECEITA E DA DESPESA SEGUNDO AS CATEGORIAS ECONÔMICAS


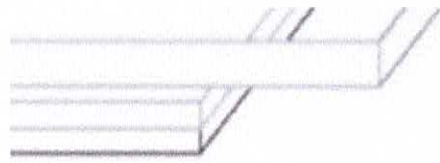
R\$ 1,00
RECURSOS DE TODAS AS FONTES

| RECEITA | Especificação | Parcial | Valor |
|----------------------------------------|---------------------------|-------------|-------------|
| RECEITAS CORRENTES | | | 638.214.400 |
| | Receita Tributária | 213.183.000 | |
| | Receita de Contribuições | 29.408.000 | |
| | Receita Patrimonial | 26.060.000 | |
| | Receita de Serviços | 420.000 | |
| | Transferências Correntes | 357.800.400 | |
| | Outras Receitas Correntes | 11.343.000 | |
| DEDUÇÕES DA RECEITA CORRENTE | | | 36.763.600 |
| TOTAL | | | 601.450.800 |
| SUPERÁVIT DO ORÇAMENTO CORRENTE | | | 50.382.000 |
| RECEITAS DE CAPITAL | | | 89.435.500 |
| | Operações de Crédito | 57.332.500 | |
| | Alienação de Bens | 10.000 | |
| | Transferências de Capital | 32.093.000 | |
| RECEITAS INTRA-ORÇAMENTÁRIAS CORRENTES | | | 17.430.000 |
| TOTAL | | | 139.817.500 |

| DESPESA | Especificação | Parcial | Valor |
|-------------------------|----------------------------|-------------|-------------|
| DESPESAS CORRENTES | | | 551.068.800 |
| | Pessoal e Encargos Sociais | 261.883.900 | |
| | Juros e Encargos da Dívida | 10.583.300 | |
| | Outras Despesas Correntes | 278.601.600 | |
| SUPERÁVIT | | | 50.382.000 |
| TOTAL | | | 601.450.800 |
| DESPESAS DE CAPITAL | | | 120.281.500 |
| | Investimentos | 103.148.500 | |
| | Inversões Financeiras | 41.000 | |
| | Amortização da Dívida | 17.092.000 | |
| RESERVA DE CONTINGÊNCIA | | | 38.166.000 |
| TOTAL | | | 158.447.500 |

| | |
|-------------------------|-------------|
| DESPESAS CORRENTES | 551.068.800 |
| DESPESAS DE CAPITAL | 120.281.500 |
| RESERVA DE CONTINGÊNCIA | 38.166.000 |
| TOTAL | 709.516.300 |

| | |
|----------------------------------------|--------------|
| RECEITAS CORRENTES | 638.214.400 |
| DEDUÇÕES DA RECEITA CORRENTE | (36.763.600) |
| RECEITAS DE CAPITAL | 89.435.500 |
| RECEITAS INTRA-ORÇAMENTÁRIAS CORRENTES | 17.430.000 |
| TOTAL | 708.316.300 |



LOA 2024

**PROGRAMAÇÃO À CARGO DAS UNIDADES
ORÇAMENTÁRIAS**

CÂMARA MUNICIPAL DE EUSÉBIO

Exercício Financeiro: 2024

PREFEITURA MUNICIPAL DE EUSÉBIO
01000 Câmara Municipal de Eusébio
01101 Câmara Municipal de Eusébio

R\$ 1,00
RECURSOS DE TODAS AS FONTES

QUADRO SÍNTESE - FUNÇÃO, SUBFUNÇÃO E PROGRAMA

| FUNÇÃO | VALOR | SUBFUNÇÃO | VALOR | PROGRAMA | VALOR |
|----------------|------------|----------------------|-------------------|--------------------------------------------------|------------|
| 01 Legislativa | 19.872.000 | 031 Ação Legislativa | 19.872.000 | 0101 Atuação Legislativa da Câmara de Vereadores | 19.872.000 |
| TOTAL | | | 19.872.000 | | |



Exercício Financeiro: 2024

PREFEITURA MUNICIPAL DE EUSÉBIO
 01000 Câmara Municipal de Eusébio
 01101 Câmara Municipal de Eusébio

RS 1,00
 RECURSOS DE TODAS AS FONTES

| FONTE | TOTAL | Pessoal e Encargos Sociais | | Juros e Encargos do Divida | | Outras Despesas Correntes | | Investimentos | | Inversões Financeiras | | Amortização da Divida | |
|------------------------------------------------|-------------------|----------------------------|------------------|----------------------------|--|---------------------------|--|---------------|----------------|-----------------------|--|-----------------------|--|
| | | | | | | | | | | | | | |
| RECURSOS DO TESOUREIRO | 19.872.000 | 14.637.000 | 4.885.000 | | | | | | 350.000 | | | | |
| 1500000000 Recursos não Vinculados de Impostos | 19.872.000 | 14.637.000 | 4.885.000 | | | | | | 350.000 | | | | |
| TOTALS | 19.872.000 | 14.637.000 | 4.885.000 | | | | | | 350.000 | | | | |

DEMONSTRATIVO DA DESPESA POR CATEGORIA ECONÔMICA E GRUPO DE DESPESA

| ESPECIFICAÇÃO | TOTAL | | | ORÇAMENTO FISCAL | | | ORÇAMENTO DA SEGURIDADE SOCIAL | | |
|----------------------------|-------------------|-------------------|---------------|-------------------|-------------|---------------|--------------------------------|-------------|---------------|
| | TOTAL | RECURSOS DE | | TOTAL | RECURSOS DE | | TOTAL | RECURSOS DE | |
| | | TESOURO | OUTRAS FONTES | | TESOURO | OUTRAS FONTES | | TESOURO | OUTRAS FONTES |
| Despesas Correntes | 19.522.000 | 19.522.000 | | 19.522.000 | | | 19.522.000 | | |
| Pessoal e Encargos Sociais | 14.637.000 | 14.637.000 | | 14.637.000 | | | 14.637.000 | | |
| Outras Despesas Correntes | 4.885.000 | 4.885.000 | | 4.885.000 | | | 4.885.000 | | |
| Despesas de Capital | 350.000 | 350.000 | | 350.000 | | | 350.000 | | |
| Investimentos | 350.000 | 350.000 | | 350.000 | | | 350.000 | | |
| TOTAIS | 19.872.000 | 19.872.000 | | 19.872.000 | | | 19.872.000 | | |

0

Exercício Financeiro: 2024

PREFEITURA MUNICIPAL DE EUSEBIO
01000 Câmara Municipal de Eusebio
01101 Câmara Municipal de Eusebio

RS 1,00
RECURSOS DE TODAS AS FONTES

DETALHAMENTO DAS AÇÕES

| FUNCIONAL | PROGRAMÁTICA | PROGRAMA/AÇÃO/PRODUTO/LOCALIZAÇÃO | VALOR | V.LOCAL | ESF | GRUPO DESPESA / MODALIDADE | IU | FT | VALOR |
|--------------------------------------|--------------|-------------------------------------------------------------------|-------------------|------------|-----|-----------------------------------|----|------------|-------------------|
| 0101 | | Atuação Legislativa da Câmara de Vereadores | 19.872.000 | | | | | | |
| | | ATIVIDADES | | | | | | | |
| 0101 | 2001 | Processo Legislativo e Fiscalização | 4.985.000 | | | | | | |
| 01 | 031 | 0101 2001 | | 4.985.000 | | | | | |
| | | Processo Legislativo e Fiscalização | | | F | 3350 - Outras Despesas Correntes | 0 | 1500000000 | 11.000 |
| | | Sessão realizada(Unidade)=4 | | | F | 3390 - Outras Despesas Correntes | 0 | 1500000000 | 4.824.000 |
| | | | | | F | 4490 - Investimentos | 0 | 1500000000 | 150.000 |
| | | Pagamento de Pessoal Ativo do Município - Câmara Municipal | 14.637.000 | | | | | | |
| 0101 | 2051 | | | 14.637.000 | | | | | |
| 01 | 031 | 0101 2051 | | | | | | | |
| | | Pagamento de Pessoal Ativo do Município - CME | | | F | 3190 - Pessoal e Encargos Sociais | 0 | 1500000000 | 14.546.000 |
| | | Pagamento efetivado/ano(Unidade)=13 | | | F | 3191 - Pessoal e Encargos Sociais | 0 | 1500000000 | 91.000 |
| | | PROJETOS | | | | | | | |
| | | Reforma e Ampliação do Prédio da Câmara Municipal | 250.000 | | | | | | |
| 0101 | 1056 | | | 250.000 | | | | | |
| 01 | 031 | 0101 1056 | | | | | | | |
| | | Reforma e Ampliação da Sede do Legislativo Municipal | | | F | 3390 - Outras Despesas Correntes | 0 | 1500000000 | 50.000 |
| | | Área reformada/ampliada(M²)=60 | | | F | 4490 - Investimentos | 0 | 1500000000 | 200.000 |
| TOTAL DA UNIDADE ORÇAMENTÁRIA | | | | | | | | | 19.872.000 |

**SECRETARIA MUNICIPAL DE APOIO AO
GABINETE DO PREFEITO**

Exercício Financeiro: 2024

PREFEITURA MUNICIPAL DE EUSÉBIO
02000 Secretaria Municipal de Apoio ao Gabinete
02101 Secretaria Municipal de Apoio ao Gabinete

R\$ 1,00
RECURSOS DE TODAS AS FONTES

QUADRO SÍNTESE - FUNÇÃO, SUBFUNÇÃO E PROGRAMA

| FUNÇÃO | VALOR | SUBFUNÇÃO | VALOR | PROGRAMA | VALOR |
|------------------|-----------|-------------------------|-----------|--------------------------------------------------------------------------------------|-----------|
| 04 Administração | 8.377.000 | 122 Administração Geral | 8.377.000 | 0102 Programa de Gestão e Manutenção da Secretaria de Apoio ao Gabinete e Vinculadas | 8.377.000 |

TOTAL 8.377.000



Exercício Financeiro: 2024

PREFEITURA MUNICIPAL DE EUSÉBIO
 02000 Secretaria Municipal de Apoio ao Gabinete
 02101 Secretaria Municipal de Apoio ao Gabinete

RS 1,00
 RECURSOS DE TODAS AS FONTES

TOTAL POR FONTE/GRUPO DE DESPESAS

| FONTE | TOTAL | Pessoal e Encargos Sociais | Juros e Encargos do Dívida | Outras Despesas Correntes | Investimentos | Inversões Financeiras | Amortização da Dívida |
|------------------------------------------------|------------------|----------------------------|----------------------------|---------------------------|---------------|-----------------------|-----------------------|
| RECURSOS DO TESOURO | 8.377.000 | 6.192.000 | | 2.160.000 | 25.000 | | |
| 1500000000 Recursos não Vinculados de Impostos | 8.377.000 | 6.192.000 | | 2.160.000 | 25.000 | | |
| TOTAIS | 8.377.000 | 6.192.000 | | 2.160.000 | 25.000 | | |

DEMONSTRATIVO DA DESPESA POR CATEGORIA ECONÔMICA E GRUPO DE DESPESA

| ESPECIFICAÇÃO | TOTAL | | | ORÇAMENTO FISCAL | | | ORÇAMENTO DA SEGURIDADE SOCIAL | | |
|----------------------------|------------------|------------------------|------------------------------|------------------|------------------------|------------------------------|--------------------------------|------------------------|------------------------------|
| | TOTAL | RECURSOS DO TESOURO | RECURSOS DE OUTRAS FONTES | TOTAL | RECURSOS DO TESOURO | RECURSOS DE OUTRAS FONTES | TOTAL | RECURSOS DO TESOURO | RECURSOS DE OUTRAS FONTES |
| | | | | | | | | | |
| Despesas Correntes | 8.352.000 | 8.352.000 | | 8.352.000 | 8.352.000 | | | | |
| Pessoal e Encargos Sociais | 6.192.000 | 6.192.000 | | 6.192.000 | 6.192.000 | | | | |
| Outras Despesas Correntes | 2.160.000 | 2.160.000 | | 2.160.000 | 2.160.000 | | | | |
| Despesas de Capital | 25.000 | 25.000 | | 25.000 | 25.000 | | | | |
| Investimentos | 25.000 | 25.000 | | 25.000 | 25.000 | | | | |
| TOTAIS | 8.377.000 | 8.377.000 | | 8.377.000 | 8.377.000 | | | | |

PREFEITURA MUNICIPAL DE EUSÉBIO
 02000 Secretaria Municipal de Apoio ao Gabinete
 02101 Secretaria Municipal de Apoio ao Gabinete

RS 1,00
 RECURSOS DE TODAS AS FONTES

DETALHAMENTO DAS AÇÕES

| FUNCIONAL | PROGRAMÁTICA | PROGRAMA/AÇÃO/PRODUTO/LOCALIZAÇÃO | VALOR | V.LOCAL | ESF | GRUPO DESPESA / MODALIDADE | IU | FT | VALOR |
|-----------|--------------|-----------------------------------------------------------------------------------------------|------------------|---------|-----|----------------------------|----|----|------------|
| 0102 | | Programa de Gestão e Manutenção da Secretaria de Apoio ao Gabinete e Vinculadas | 8.377.000 | | | | | | |
| 0102 | 2002 | ATIVIDADES | 18.000 | | | | | | |
| 04 | 122 | Apoio ao Funcionamento de Unidades de Outras Esferas de Governo | 18.000 | | | | | | |
| | | Apoio ao Funcionamento de Unidades de Outras Esferas de Governo Unidade apoiada(Unidade)=2 | 18.000 | | | | | | |
| | | F 3390 - Outras Despesas Correntes | | F | | | | 0 | 1500000000 |
| | | F 4490 - Investimentos | | F | | | | 0 | 1500000000 |
| | | | | | | | | | 13.000 |
| | | | | | | | | | 5.000 |
| | | Funcionamento da Unidade - SEGAB | 2.167.000 | | | | | | |
| 04 | 122 | Funcionamento da Unidade - SEGAB | 2.167.000 | | | | | | |
| | | Funcionamento da Unidade - SEGAB Unidade mantida(Unidade)=1 | 2.167.000 | | | | | | |
| | | F 3350 - Outras Despesas Correntes | | F | | | | 0 | 1500000000 |
| | | F 3390 - Outras Despesas Correntes | | F | | | | 0 | 1500000000 |
| | | F 4490 - Investimentos | | F | | | | 0 | 1500000000 |
| | | | | | | | | | 10.000 |
| | | | | | | | | | 2.137.000 |
| | | | | | | | | | 20.000 |
| | | Pagamento de Pessoal Ativo do Município - SEGAB | 6.192.000 | | | | | | |
| 04 | 122 | Pagamento de Pessoal Ativo do Município - SEGAB | 6.192.000 | | | | | | |
| | | Pagamento de Pessoal Ativo do Município - SEGAB Pagamento efetivado/ano(Unidade)=13 | 6.192.000 | | | | | | |
| | | F 3190 - Pessoal e Encargos Sociais | | F | | | | 0 | 1500000000 |
| | | F 3191 - Pessoal e Encargos Sociais | | F | | | | 0 | 1500000000 |
| | | | | | | | | | 5.914.000 |
| | | | | | | | | | 278.000 |
| | | TOTAL DA UNIDADE ORÇAMENTÁRIA | 8.377.000 | | | | | | |

Exercício Financeiro: 2024

PREFEITURA MUNICIPAL DE EUSÉBIO
02000 Secretaria Municipal de Apoio ao Gabinete
02201 Autarquia Municipal de Meio Ambiente e Controle Urbano

R\$ 1,00
RECURSOS DE TODAS AS FONTES

QUADRO SÍNTESE - FUNÇÃO, SUBFUNÇÃO E PROGRAMA

| FUNÇÃO | VALOR | SUBFUNÇÃO | VALOR | PROGRAMA | VALOR |
|---------------------|------------|-----------------------------------------|-----------|--------------------------------------------------------------------------------------|-----------|
| 15 Urbanismo | 168.000 | 122 Administração Geral | 3.993.000 | 0102 Programa de Gestão e Manutenção da Secretaria de Apoio ao Gabinete e Vinculadas | 3.993.000 |
| 18 Gestão Ambiental | 12.444.000 | 451 Infra-estrutura Urbana | 168.000 | 0204 Desenvolvimento Ambiental Sustentável | 8.451.000 |
| | | 541 Preservação e Conservação Ambiental | 6.222.000 | 0206 Desenvolvimento Urbano | 168.000 |
| | | 542 Controle Ambiental | 2.229.000 | | |

TOTAL 12.612.000

PREFEITURA MUNICIPAL DE EUSÉBIO
 02000 Secretaria Municipal de Apoio ao Gabinete
 02201 Autarquia Municipal de Meio Ambiente e Controle Urbano

R\$ 1,00
 RECURSOS DE TODAS AS FONTES

TOTAL POR FONTE/GRUPO DE DESPESAS

| FONTE | TOTAL | Pessoal e Encargos Sociais | Juros e Encargos do Dívida | Outras Despesas Correntes | Investimentos | Inversões Financeiras | Amortização da Dívida |
|-----------------------------------------------------------------------------------|-------------------|----------------------------|----------------------------|---------------------------|------------------|-----------------------|-----------------------|
| RECURSOS DO TESOUREIRO | 12.612.000 | 2.714.000 | | 5.172.000 | 4.726.000 | | |
| 1700000000 Outras Transferências de Convênio ou Contratos de Repasses da União | 800.000 | | | | 800.000 | | |
| 1701000000 Outras Transferências de Convênio ou Contratos de Repasses dos Estados | 800.000 | | | | 800.000 | | |
| 1753000000 Recursos Provenientes de Taxas e Contribuições | 9.612.000 | 2.714.000 | | 4.972.000 | 1.926.000 | | |
| 1899000002 Recursos Destinados ao Meio Ambiente | 1.400.000 | | | 200.000 | 1.200.000 | | |
| TOTAIS | 12.612.000 | 2.714.000 | | 5.172.000 | 4.726.000 | | |

DEMONSTRATIVO DA DESPESA POR CATEGORIA ECONÔMICA E GRUPO DE DESPESA

| ESPECIFICAÇÃO | TOTAL | | | ORÇAMENTO FISCAL | | | ORÇAMENTO DA SEGURIDADE SOCIAL | | |
|----------------------------|-------------------|------------------------|------------------------------|-------------------|------------------------|------------------------------|--------------------------------|------------------------|------------------------------|
| | TOTAL | RECURSOS DO TESOURO | RECURSOS DE OUTRAS FONTES | TOTAL | RECURSOS DO TESOURO | RECURSOS DE OUTRAS FONTES | TOTAL | RECURSOS DO TESOURO | RECURSOS DE OUTRAS FONTES |
| Despesas Correntes | 7.886.000 | 7.886.000 | | 7.886.000 | 7.886.000 | | | | |
| Pessoal e Encargos Sociais | 2.714.000 | 2.714.000 | | 2.714.000 | 2.714.000 | | | | |
| Outras Despesas Correntes | 5.172.000 | 5.172.000 | | 5.172.000 | 5.172.000 | | | | |
| Despesas de Capital | 4.726.000 | 4.726.000 | | 4.726.000 | 4.726.000 | | | | |
| Investimentos | 4.726.000 | 4.726.000 | | 4.726.000 | 4.726.000 | | | | |
| TOTAIS | 12.612.000 | 12.612.000 | | 12.612.000 | 12.612.000 | | | | |

PREFEITURA MUNICIPAL DE EUSÉBIO
 02000 Secretaria Municipal de Apoio ao Gabinete
 02201 Autarquia Municipal de Meio Ambiente e Controle Urbano

R\$ 1,00
 RECURSOS DE TODAS AS FONTES

DETALHAMENTO DAS AÇÕES

| FUNCIONAL | PROGRAMÁTICA | PROGRAMA/AÇÃO/PRODUTO/LOCALIZAÇÃO | VALOR | V.LOCAL | ESF | GRUPO DESPESA / MODALIDADE | IU | FT | VALOR |
|-----------|--------------|----------------------------------------------------------------------------------------|------------------|---------|-----|-----------------------------------|----|------------|-----------|
| 0102 | | Programa de Gestão e Manutenção da Secretaria de Apoio ao Gabinete e Vinculadas | 3.993.000 | | | | | | |
| | | ATIVIDADES | | | | | | | |
| 0102 | 2149 | Funcionamento da Unidade - AMMA | 1.279.000 | | | | | | |
| 18 | 122 | 0102 2149 | 1.279.000 | | F | 3350 - Outras Despesas Correntes | 0 | 1753000000 | 2.000 |
| | | Funcionamento da Unidade - AMMA | | | F | 3390 - Outras Despesas Correntes | 0 | 1753000000 | 1.226.000 |
| | | | | | F | 4490 - Investimentos | 0 | 1753000000 | 51.000 |
| 0102 | 2150 | Pagamento de Pessoal Ativo do Município - AMMA | 2.714.000 | | | | | | |
| 18 | 122 | 0102 2150 | 2.714.000 | | F | 3190 - Pessoal e Encargos Sociais | 0 | 1753000000 | 2.623.000 |
| | | Pagamento de Pessoal Ativo do Município - AMMA | | | F | 3191 - Pessoal e Encargos Sociais | 0 | 1753000000 | 91.000 |
| | | Pagamento efetivado/ano(Unidade)=13 | | | | | | | |
| 0204 | | Desenvolvimento Ambiental Sustentável | 8.451.000 | | | | | | |
| | | ATIVIDADES | | | | | | | |
| 0204 | 2197 | Manutenção de Praças Públicas | 492.000 | | | | | | |
| 18 | 541 | 0204 2197 | 492.000 | | | | | | |
| | | Manutenção de Praças Públicas | | | | | | | |
| | | Praça mantida(Unidade)=19 | | | F | 3390 - Outras Despesas Correntes | 0 | 1753000000 | 350.000 |
| | | | | | F | 4490 - Investimentos | 0 | 1753000000 | 142.000 |
| 0204 | 2148 | Monitoramento, Licenciamento e Fiscalização Ambiental | 227.000 | | | | | | |
| 18 | 542 | 0204 2148 | 227.000 | | | | | | |
| | | Monitoramento, Licenciamento e Fiscalização Ambiental | | | | | | | |
| | | Ação realizada(Unidade)=3 | | | F | 3390 - Outras Despesas Correntes | 0 | 1753000000 | 177.000 |
| | | | | | F | 4490 - Investimentos | 0 | 1753000000 | 50.000 |
| 0204 | 2171 | Coleta Seletiva de Resíduos Sólidos Urbanos | 704.000 | | | | | | |
| 18 | 542 | 0204 2171 | 704.000 | | | | | | |
| | | Coleta Seletiva de Resíduos Sólidos Urbano | | | F | 4490 - Investimentos | 0 | 1700000000 | 100.000 |
| | | Coleta seletiva realizada (T)=1 | | | F | 3350 - Outras Despesas Correntes | 0 | 1753000000 | 600.000 |
| | | | | | F | 3390 - Outras Despesas Correntes | 0 | 1753000000 | 3.000 |
| | | | | | F | 4490 - Investimentos | 0 | 1753000000 | 1.000 |

PREFEITURA MUNICIPAL DE EUSÉBIO
02000 Secretaria Municipal de Apoio ao Gabinete
02201 Autarquia Municipal de Meio Ambiente e Controle Urbano

R\$ 1,00
RECURSOS DE TODAS AS FONTES

DETALHAMENTO DAS AÇÕES

| FUNCIONAL | PROGRAMÁTICA | PROGRAMA/AÇÃO/PRODUTO/LOCALIZAÇÃO | VALOR | V.LOCAL | ESF | GRUPO DESPESA / MODALIDADE | IU | FT | VALOR |
|-----------------|---------------|----------------------------------------------------------------------------------------|------------------|---------|-----|----------------------------------|----|------------|-----------|
| 18 | 0204 2172 | Agenda 21 | 13.000 | | | | | | |
| 18 | 542 0204 2172 | Agenda 21 Ação realizada(Unidade)=2 | 13.000 | | F | 3390 - Outras Despesas Correntes | 0 | 1753000000 | 13.000 |
| 18 | 0204 2181 | Funcionamento do Conselho Municipal de Meio Ambiente | 21.000 | | | | | | |
| 18 | 542 0204 2181 | Funcionamento do CIMMA | 21.000 | | F | 3390 - Outras Despesas Correntes | 0 | 1753000000 | 16.000 |
| | | | | | F | 4490 - Investimentos | 0 | 1753000000 | 5.000 |
| 18 | 0204 2559 | Apoio à Fundação Amiga do Animal do Município | 1.200.000 | | | | | | |
| 18 | 542 0204 2559 | Apoio à Fundação Amiga do Animal do Município Ação apoiada(Unidade)=2 | 1.200.000 | | F | 3391 - Outras Despesas Correntes | 0 | 1753000000 | 1.200.000 |
| PROJETOS | | | | | | | | | |
| 18 | 0204 1071 | Preservação Ambiental de Recursos Naturais | 1.328.000 | | | | | | |
| 18 | 541 0204 1071 | Preservação Ambiental de Recursos Naturais Área preservada(Unidade)=4 | 1.328.000 | | F | 3390 - Outras Despesas Correntes | 0 | 1753000000 | 1.008.000 |
| | | | | | F | 4490 - Investimentos | 0 | 1753000000 | 120.000 |
| | | | | | F | 3390 - Outras Despesas Correntes | 0 | 1899000002 | 200.000 |
| 18 | 0204 1082 | Implantação de Parque Ecológico | 2.101.000 | | | | | | |
| 18 | 541 0204 1082 | Implantação de Parque Ecológico Área urbanizada(Unidade)=1 | 2.101.000 | | F | 4490 - Investimentos | 0 | 1700000000 | 200.000 |
| | | | | | F | 4490 - Investimentos | 0 | 1701000000 | 200.000 |
| | | | | | F | 4490 - Investimentos | 0 | 1753000000 | 501.000 |
| | | | | | F | 4490 - Investimentos | 0 | 1899000002 | 1.200.000 |
| 18 | 0204 1099 | Urbanização e Recuperação de Praças Públicas | 2.301.000 | | | | | | |
| 18 | 541 0204 1099 | Urbanização e Recuperação de Praças Públicas Praça urbanizada/recuperada(Unidade)=8 | 2.301.000 | | F | 4490 - Investimentos | 0 | 1700000000 | 500.000 |
| | | | | | F | 4490 - Investimentos | 0 | 1701000000 | 600.000 |
| | | | | | F | 3390 - Outras Despesas Correntes | 0 | 1753000000 | 200.000 |
| | | | | | F | 4490 - Investimentos | 0 | 1753000000 | 1.001.000 |

DETALHAMENTO DAS AÇÕES

| FUNCIONAL | PROGRAMÁTICA | PROGRAMA/AÇÃO/PRODUTO/LOCALIZAÇÃO | VALOR | V.LOCAL | ESF | GRUPO DESPESA / MODALIDADE | IU | FT | VALOR |
|-----------|--------------|-----------------------------------------|----------------|---------|---------|----------------------------------|----|------------|---------|
| 18 | 542 | 0204 1072 | 51.000 | | 51.000 | | | | |
| | | 0204 1072 | | | 51.000 | | | | |
| | | Educação Ambiental | | | | | | | |
| | | Educação Ambiental | | | | | | | |
| | | Ação/evento realizados(Unidade)=2 | | | | | | | |
| | | F 3390 - Outras Despesas Correntes | | | F | 3390 - Outras Despesas Correntes | 0 | 1753000000 | 46.000 |
| | | F 4490 - Investimentos | | | F | 4490 - Investimentos | 0 | 1753000000 | 5.000 |
| | | Protocolo de Eusébio | 13.000 | | | | | | |
| 18 | 542 | 0204 1081 | | | 13.000 | | | | |
| | | 0204 1081 | | | 13.000 | | | | |
| | | Protocolo de Eusébio | | | | | | | |
| | | Protocolo de Eusébio | | | | | | | |
| | | Ação realidade(Unidade)=1 | | | | | | | |
| | | F 3390 - Outras Despesas Correntes | | | F | 3390 - Outras Despesas Correntes | 0 | 1753000000 | 13.000 |
| 0206 | | Desenvolvimento Urbano | 168.000 | | | | | | |
| | | ATIVIDADES | | | | | | | |
| 0206 | 2524 | Funcionamento do Controle Urbano | 168.000 | | | | | | |
| 15 | 451 | 0206 2524 | | | 168.000 | | | | |
| | | 0206 2524 | | | 168.000 | | | | |
| | | Funcionamento do Controle Urbano | | | | | | | |
| | | Funcionamento do Controle Urbano | | | | | | | |
| | | Ação desenvolvida(Unidade)=1 | | | | | | | |
| | | F 3390 - Outras Despesas Correntes | | | F | 3390 - Outras Despesas Correntes | 0 | 1753000000 | 118.000 |
| | | F 4490 - Investimentos | | | F | 4490 - Investimentos | 0 | 1753000000 | 50.000 |

TOTAL DA UNIDADE ORÇAMENTÁRIA 12.612.000

Exercício Financeiro: 2024

PREFEITURA MUNICIPAL DE EUSÉBIO
02000 Secretaria Municipal de Apoio ao Gabinete
02202 Fundação Amiga do Animal do Município de Eusébio

R\$ 1,00
RECURSOS DE TODAS AS FONTES

QUADRO SÍNTESE - FUNÇÃO, SUBFUNÇÃO E PROGRAMA

| FUNÇÃO | VALOR | SUBFUNÇÃO | VALOR | PROGRAMA | VALOR |
|---------------------|-----------|------------------------|-----------|--------------------------------------------|-----------|
| 18 Gestão Ambiental | 5.431.000 | 542 Controle Ambiental | 5.431.000 | 0204 Desenvolvimento Ambiental Sustentável | 5.431.000 |

TOTAL 5.431.000

Exercício Financeiro: 2024

PREFEITURA MUNICIPAL DE EUSÉBIO
 02000 Secretaria Municipal de Apoio ao Gabinete
 02202 Fundação Amiga do Animal do Município de Eusébio

R\$ 1,00
 RECURSOS DE TODAS AS FONTES

TOTAL POR FONTE/GRUPO DE DESPESAS

| FONTE | TOTAL | Pessoal e Encargos Sociais | | Juros e Encargos do Dívida | Outras Despesas | | Investimentos | Inversões Financeiras | Amortização da Dívida |
|-----------------------------------------------------------------------------------|------------------|----------------------------|--|----------------------------|------------------|--|----------------|-----------------------|-----------------------|
| | | | | | Correntes | | | | |
| RECURSOS DO TESOUREIRO | 5.431.000 | 921.000 | | | 4.360.000 | | 150.000 | | |
| 1500000000 Recursos não Vinculados de Impostos | 2.201.000 | 921.000 | | | 1.130.000 | | 150.000 | | |
| 1700000000 Outras Transferências de Convênio ou Contratos de Repasses da União | 1.000.000 | | | | 1.000.000 | | | | |
| 1701000000 Outras Transferências de Convênio ou Contratos de Repasses dos Estados | 1.000.000 | | | | 1.000.000 | | | | |
| 1799000000 Outras vinculações legais | 1.230.000 | | | | 1.230.000 | | | | |
| TOTAIS | 5.431.000 | 921.000 | | | 4.360.000 | | 150.000 | | |

DEMONSTRATIVO DA DESPESA POR CATEGORIA ECONÔMICA E GRUPO DE DESPESA

| ESPECIFICAÇÃO | TOTAL | | | ORÇAMENTO FISCAL | | | ORÇAMENTO DA SEGURIDADE SOCIAL | | |
|----------------------------|------------------|------------------|---------------|------------------|-------------|------------------|--------------------------------|-------------|---------------|
| | TOTAL | RECURSOS DE | | TOTAL | RECURSOS DE | | TOTAL | RECURSOS DE | |
| | | TESOURO | OUTRAS FONTES | | TESOURO | OUTRAS FONTES | | TESOURO | OUTRAS FONTES |
| Despesas Correntes | 5.281.000 | 5.281.000 | | 5.281.000 | | 5.281.000 | | | |
| Pessoal e Encargos Sociais | 921.000 | 921.000 | | 921.000 | | 921.000 | | | |
| Outras Despesas Correntes | 4.360.000 | 4.360.000 | | 4.360.000 | | 4.360.000 | | | |
| Despesas de Capital | 150.000 | 150.000 | | 150.000 | | 150.000 | | | |
| Investimentos | 150.000 | 150.000 | | 150.000 | | 150.000 | | | |
| TOTAIS | 5.431.000 | 5.431.000 | | 5.431.000 | | 5.431.000 | | | |

Exercício Financeiro: 2024

PREFEITURA MUNICIPAL DE EUSÉBIO
 02.000 Secretaria Municipal de Apoio ao Gabinete
 02.202 Fundação Amiga do Animal do Município de Eusebio
 DETALHAMENTO DAS AÇÕES

RS 1,00
 RECURSOS DE TODAS AS FONTES

| FUNCIONAL | PROGRAMÁTICA | PROGRAMA/AÇÃO/PRODUTO/LOCALIZAÇÃO | VALOR | V.LOCAL | ESF | GRUPO DESPESA / MODALIDADE | IU | FT | VALOR |
|--------------------------------------|--------------|-------------------------------------------------------------------------------------------------------------|------------------|-----------|-----|-----------------------------------|----|------------|------------------|
| 0204 | | Desenvolvimento Ambiental Sustentável | 5.431.000 | | | | | | |
| | | ATIVIDADES | | | | | | | |
| 0204 | 2556 | Pagamento de Pessoal Ativo do Município - Projeto Nova Arca de Noé | 921.000 | | | | | | |
| 18 | 542 | 0204 2556 | | 921.000 | | | | | |
| | | Pagamento de Pessoal Ativo do Município - Projeto Nova Arca de Noé Pagamento efetivado/(ano(Unidade))=13 | | | F | 3190 - Pessoal e Encargos Sociais | 0 | 1500000000 | 920.000 |
| | | | | | F | 3191 - Pessoal e Encargos Sociais | 0 | 1500000000 | 1.000 |
| 0204 | 2557 | Projeto Nova Arca de Noé - Defesa e Bem-estar de Animais | 1.900.000 | | | | | | |
| 18 | 542 | 0204 2557 | | 1.900.000 | | | | | |
| | | Projeto Nova Arca de Noé - Promoção do Bem-estar de Animais Ação desenvolvida (Unidade)=3 | | | F | 3350 - Outras Despesas Correntes | 0 | 1500000000 | 50.000 |
| | | | | | F | 3390 - Outras Despesas Correntes | 0 | 1500000000 | 820.000 |
| | | | | | F | 4490 - Investimentos | 0 | 1500000000 | 50.000 |
| | | | | | F | 3350 - Outras Despesas Correntes | 0 | 1799000000 | 100.000 |
| | | | | | F | 3390 - Outras Despesas Correntes | 0 | 1799000000 | 880.000 |
| 0204 | 2558 | Manutenção da Clínica Veterinária Santuário Arca de Noé - Clínica VETSAN | 2.610.000 | | | | | | |
| 18 | 542 | 0204 2558 | | 2.610.000 | | | | | |
| | | Manutenção da Clínica Veterinária VETSAN Unidade mantida(Unidade)=1 | | | F | 3390 - Outras Despesas Correntes | 0 | 1500000000 | 260.000 |
| | | | | | F | 4490 - Investimentos | 0 | 1500000000 | 100.000 |
| | | | | | F | 3390 - Outras Despesas Correntes | 0 | 1700000000 | 1.000.000 |
| | | | | | F | 3390 - Outras Despesas Correntes | 0 | 1701000000 | 1.000.000 |
| | | | | | F | 3390 - Outras Despesas Correntes | 0 | 1799000000 | 250.000 |
| TOTAL DA UNIDADE ORÇAMENTÁRIA | | | | | | | | | 5.431.000 |

6

PREFEITURA MUNICIPAL DE EUSÉBIO
 02000 Secretaria Municipal de Apoio ao Gabinete
 02901 Fundo Municipal de Políticas sobre Drogas

RS 1,00
 RECURSOS DE TODAS AS FONTES

QUADRO SÍNTESE - FUNÇÃO, SUBFUNÇÃO E PROGRAMA

| FUNÇÃO | VALOR | SUBFUNÇÃO | VALOR | PROGRAMA | VALOR |
|-----------------------|---------|-----------------------------|----------------|-----------------------------------------------------------------------|---------|
| 08 Assistência Social | 799.000 | 244 Assistência Comunitária | 799.000 | 0209 Proteção Social no âmbito do Sistema Único de Assistência Social | 799.000 |
| TOTAL | | | 799.000 | | |

Exercício Financeiro: 2024

PREFEITURA MUNICIPAL DE EUSÉBIO
02000 Secretaria Municipal de Apoio ao Gabinete
02901 Fundo Municipal de Políticas sobre Drogas

R\$ 1,00
RECURSOS DE TODAS AS FONTES

| FONTE | TOTAL | Outras Despesas | | | | Amortização da Dívida | |
|------------------------------------------------|----------------|----------------------------|----------------------------|----------------|---------------|-----------------------|-----------------------|
| | | Pessoal e Encargos Sociais | Juros e Encargos do Divida | Correntes | Investimentos | Inversões Financeiras | Amortização da Dívida |
| RECURSOS DO TESOURO | 799.000 | | | 784.000 | 15.000 | | |
| 1500000000 Recursos não Vinculados de Impostos | 799.000 | | | 784.000 | 15.000 | | |
| TOTAIS | 799.000 | | | 784.000 | 15.000 | | |

0

PREFEITURA MUNICIPAL DE EUSÉBIO
 02000 Secretaria Municipal de Apoio ao Gabinete
 02901 Fundo Municipal de Políticas sobre Drogas

Exercício Financeiro: 2024

R\$ 1,00
 RECURSOS DE TODAS AS FONTES

DEMONSTRATIVO DA DESPESA POR CATEGORIA ECONÔMICA E GRUPO DE DESPESA

| ESPECIFICAÇÃO | TOTAL | | ORÇAMENTO FISCAL | | ORÇAMENTO DA SEGURIDADE SOCIAL | |
|---------------------------|----------------|------------------------|------------------------------|----------------|--------------------------------|------------------------------|
| | TOTAL | RECURSOS DO TESOURO | RECURSOS DE OUTRAS FONTES | TOTAL | RECURSOS DO TESOURO | RECURSOS DE OUTRAS FONTES |
| Despesas Correntes | 784.000 | 784.000 | | 784.000 | 784.000 | |
| Outras Despesas Correntes | 784.000 | 784.000 | | 784.000 | 784.000 | |
| Despesas de Capital | 15.000 | 15.000 | | 15.000 | 15.000 | |
| Investimentos | 15.000 | 15.000 | | 15.000 | 15.000 | |
| TOTAIS | 799.000 | 799.000 | | 799.000 | 799.000 | |

6

PREFEITURA MUNICIPAL DE EUSÉBIO
 02000 Secretaria Municipal de Apoio ao Gabinete
 02901 Fundo Municipal de Políticas sobre Drogas

RS 1,00
 RECURSOS DE TODAS AS FONTES

DETALHAMENTO DAS AÇÕES

| FUNCIONAL | PROGRAMÁTICA | PROGRAMA/AÇÃO/PRODUTO/LOCALIZAÇÃO | VALOR | V.LOCAL | ESF | GRUPO DESPESA / MODALIDADE | IU | FT | VALOR |
|--------------------------------------|--------------|----------------------------------------------------------------------------------------------------------|----------------|---------|----------------------------------|----------------------------|------------|----|----------------|
| 0209 | | Proteção Social no âmbito do Sistema Único de Assistência Social | 799.000 | | | | | | |
| 0209 | 2530 | Programa de Prevenção ao Uso Indevido de Drogas - Escola de Apoio à Vida | 747.000 | | | | | | |
| 08 | 244 | 0209 2530 | 747.000 | | | | | | |
| | | Programa de Prevenção ao Uso Indevido de Drogas - Escola de Apoio à Vida Ação desenvolvida(Unidade)=2 | | | | | | | |
| | | | | S | 3390 - Outras Despesas Correntes | 0 | 1500000000 | | 742.000 |
| | | | | S | 4490 - Investimentos | 0 | 1500000000 | | 5.000 |
| 0209 | 2531 | Apoio ao Atendimento de Usuários de Drogas | 9.000 | | | | | | |
| 08 | 244 | 0209 2531 | 9.000 | | | | | | |
| | | Apoio ao Atendimento de Usuários de Drogas Entidade apoiada(Unidade)=3 | | | | | | | |
| | | | | S | 3350 - Outras Despesas Correntes | 0 | 1500000000 | | 8.000 |
| | | | | S | 3390 - Outras Despesas Correntes | 0 | 1500000000 | | 1.000 |
| 0209 | 2532 | Reinserção Social de Dependentes Químicos | 26.000 | | | | | | |
| 08 | 244 | 0209 2532 | 26.000 | | | | | | |
| | | Reinserção Social de Dependentes Químicos Pessoa atendida(Unidade)=30 | | | | | | | |
| | | | | S | 3390 - Outras Despesas Correntes | 0 | 1500000000 | | 21.000 |
| | | | | S | 4490 - Investimentos | 0 | 1500000000 | | 5.000 |
| 0209 | 2533 | Apoio ao Funcionamento do Conselho Municipal de Políticas sobre Drogas | 17.000 | | | | | | |
| 08 | 244 | 0209 2533 | 17.000 | | | | | | |
| | | Apoio ao Funcionamento do Conselho MPSP Conselho mantido(Unidade)=1 | | | | | | | |
| | | | | S | 3390 - Outras Despesas Correntes | 0 | 1500000000 | | 12.000 |
| | | | | S | 4490 - Investimentos | 0 | 1500000000 | | 5.000 |
| TOTAL DA UNIDADE ORÇAMENTÁRIA | | | | | | | | | 799.000 |

PROCURADORIA GERAL DO MUNICÍPIO

PREFEITURA MUNICIPAL DE EUSÉBIO
03000 Procuradoria Geral do Município
03101 Procuradoria Geral do Município

Exercício Financeiro: 2024

QUADRO SÍNTESE - FUNÇÃO, SUBFUNÇÃO E PROGRAMA

R\$ 1,00
RECURSOS DE TODAS AS FONTES

| FUNÇÃO | VALOR | SUBFUNÇÃO | VALOR | PROGRAMA | VALOR |
|------------------------|-----------|---------------------------------------------|-----------|-------------------------------------------------------------------------|-----------|
| 03 Essencial à Justiça | 2.217.000 | 092. Representação Judicial e Extrajudicial | 2.217.000 | 0103 Programa de Gestão e Manutenção da Procuradoria Geral do Município | 2.217.000 |

TOTAL 2.217.000

PREFEITURA MUNICIPAL DE EUSÉBIO
 03000 Procuradoria Geral do Município
 03101 Procuradoria Geral do Município
TOTAL POR FONTE/GRUPO DE DESPESAS

Exercício Financeiro: 2024

R\$ 1,00
 RECURSOS DE TODAS AS FONTES

| FONTE | TOTAL | Pessoal e Encargos Sociais | Juros e Encargos do Dívida | Outras Despesas Correntes | Investimentos | Inversões Financeiras | Amortização da Dívida |
|------------------------------------------------|------------------|----------------------------|----------------------------|---------------------------|---------------|-----------------------|-----------------------|
| RECURSOS DO TESOUREIRO | 2.217.000 | 2.122.000 | | 92.000 | 3.000 | | |
| 1500000000 Recursos não Vinculados de Impostos | 2.217.000 | 2.122.000 | | 92.000 | 3.000 | | |
| TOTAIS | 2.217.000 | 2.122.000 | | 92.000 | 3.000 | | |

DEMONSTRATIVO DA DESPESA POR CATEGORIA ECONÔMICA E GRUPO DE DESPESA

| ESPECIFICAÇÃO | TOTAL | | ORÇAMENTO FISCAL | | ORÇAMENTO DA SEGURIDADE SOCIAL | |
|----------------------------|------------------|-----------------------------------------|------------------|-----------------------------------------|--------------------------------|-----------------------------------------|
| | TOTAL | RECURSOS DO TESOURO OUTRAS FONTES | TOTAL | RECURSOS DO TESOURO OUTRAS FONTES | TOTAL | RECURSOS DO TESOURO OUTRAS FONTES |
| Despesas Correntes | 2.214.000 | 2.214.000 | 2.214.000 | 2.214.000 | | |
| Pessoal e Encargos Sociais | 2.122.000 | 2.122.000 | 2.122.000 | 2.122.000 | | |
| Outras Despesas Correntes | 92.000 | 92.000 | 92.000 | 92.000 | | |
| Despesas de Capital | 3.000 | 3.000 | 3.000 | 3.000 | | |
| Investimentos | 3.000 | 3.000 | 3.000 | 3.000 | | |
| TOTAIS | 2.217.000 | 2.217.000 | 2.217.000 | 2.217.000 | | |

PREFEITURA MUNICIPAL DE EUSEBIO
 03000 Procuradoria Geral do Município
 03101 Procuradoria Geral do Município

Exercício Financeiro: 2024

RS 1,00
 RECURSOS DE TODAS AS FONTES

DETALHAMENTO DAS AÇÕES

| FUNCIONAL | PROGRAMÁTICA | PROGRAMA/AÇÃO/PRODUTO/LOCALIZAÇÃO | VALOR | V.LOCAL | ESF | GRUPO DESPESA / MODALIDADE | IU | FT | VALOR |
|--------------------------------------|--------------|------------------------------------------------------------------------------------------------|-------------------------------------|---------|-----|----------------------------|----|------------|------------------|
| 0103 | | Programa de Gestão e Manutenção da Procuradoria Geral do Município | 2.217.000 | | | | | | |
| | | ATIVIDADES | | | | | | | |
| 0103 | 2005 | Assessoramento Jurídico e Consultoria | 95.000 | | | | | | |
| 03 | 092 | 0103 2005 Assessoramento Jurídico e Consultoria Ação desenvolvida(Unidade)=2 | | | | | | | |
| | | | 95.000 | | | | | | |
| | | | F 3390 - Outras Despesas Correntes | | | | 0 | 1500000000 | 92.000 |
| | | | F 4490 - Investimentos | | | | 0 | 1500000000 | 3.000 |
| 0103 | 2053 | Pagamento de Pessoal Ativo do Município - PGM | 2.122.000 | | | | | | |
| 03 | 092 | 0103 2053 Pagamento de Pessoal Civil do Município - PGM Pagamento efetivado/ano(Unidade)=13 | | | | | | | |
| | | | 2.122.000 | | | | | | |
| | | | F 3190 - Pessoal e Encargos Sociais | | | | 0 | 1500000000 | 2.043.000 |
| | | | F 3191 - Pessoal e Encargos Sociais | | | | 0 | 1500000000 | 79.000 |
| TOTAL DA UNIDADE ORÇAMENTÁRIA | | | | | | | | | 2.217.000 |

Exercício Financeiro: 2024

PREFEITURA MUNICIPAL DE EUSÉBIO
03000 Procuradoria Geral do Município
03901 Fundo de Reaparelhamento e Modernização da Procuradoria Geral do Município

R\$ 1,00
RECURSOS DE TODAS AS FONTES

QUADRO SÍNTESE - FUNÇÃO, SUBFUNÇÃO E PROGRAMA

| FUNÇÃO | VALOR | SUBFUNÇÃO | VALOR | PROGRAMA | VALOR |
|------------------------|--------|--------------------------------------------|--------|-------------------------------------------------------------------------|--------|
| 03 Essencial à Justiça | 28.000 | 092 Representação Judicial e Extrajudicial | 28.000 | 0103 Programa de Gestão e Manutenção da Procuradoria Geral do Município | 28.000 |

TOTAL 28.000

Exercício Financeiro: 2024

PREFEITURA MUNICIPAL DE EUSÉBIO
03000 Procuradoria Geral do Município
03901 Fundo de Reaparelhamento e Modernização da Procuradoria Geral do Município

R\$ 1,00
RECURSOS DE TODAS AS FONTES

| TOTAL POR FONTE/GRUPO DE DESPESAS | | | | | | | |
|------------------------------------------------|---------------|----------------------------|----------------------------|---------------------------|---------------|-----------------------|-----------------------|
| FONTE | TOTAL | Pessoal e Encargos Sociais | Juros e Encargos do Dívida | Outras Despesas Correntes | Investimentos | Inversões Financeiras | Amortização da Dívida |
| RECURSOS DO TESOURO | 28.000 | | | 26.000 | 2.000 | | |
| 1500000000 Recursos não vinculados de impostos | 28.000 | | | 26.000 | 2.000 | | |
| TOTAIS | 28.000 | | | 26.000 | 2.000 | | |

Exercício Financeiro: 2024

PREFEITURA MUNICIPAL DE EUSÉBIO
 03000 Procuradoria Geral do Município
 03901 Fundo de Reaparelhamento e Modernização da Procuradoria Geral do Município
 DEMONSTRATIVO DA DESPESA POR CATEGORIA ECONÔMICA E GRUPO DE DESPESA

RS 1,00
 RECURSOS DE TODAS AS FONTES

| ESPECIFICAÇÃO | TOTAL | | ORÇAMENTO FISCAL | | ORÇAMENTO DA SEGURIDADE SOCIAL | |
|---------------------------|---------------|-----------------------------------------|------------------|-----------------------------------------|--------------------------------|-----------------------------------------|
| | TOTAL | RECURSOS DE TESOURO OUTRAS FONTES | TOTAL | RECURSOS DO TESOURO OUTRAS FONTES | TOTAL | RECURSOS DO TESOURO OUTRAS FONTES |
| Despesas Correntes | 26.000 | 26.000 | 26.000 | 26.000 | | |
| Outras Despesas Correntes | 26.000 | 26.000 | 26.000 | 26.000 | | |
| Despesas de Capital | 2.000 | 2.000 | 2.000 | 2.000 | | |
| Investimentos | 2.000 | 2.000 | 2.000 | 2.000 | | |
| TOTAIS | 28.000 | 28.000 | 28.000 | 28.000 | 28.000 | 28.000 |

0

Exercício Financeiro: 2024

PREFEITURA MUNICIPAL DE EUSÉBIO
03000 Procuradoria Geral do Município
03901 Fundo de Reaparelhamento e Modernização da Procuradoria Geral do Município
DETALHAMENTO DAS AÇÕES

RS 1,00
RECURSOS DE TODAS AS FONTES

| FUNCIONAL | PROGRAMÁTICA | PROGRAMA/AÇÃO/PRODUTO/LOCALIZAÇÃO | VALOR | V.LOCAL | ESF | GRUPO DESPESA / MODALIDADE | IU | FT | VALOR |
|-------------------------------|--------------|---------------------------------------------------------------------------------|--------|---------|----------------------------------|----------------------------|----|------------|--------|
| 0103 | | Programa de Gestão e Manutenção da Procuradoria Geral do Município | 28.000 | | | | | | |
| | | ATIVIDADES | | | | | | | |
| 0103 | 2509 | Modernizações e Reaparelhamento da Procuradoria Geral | 28.000 | | | | | | |
| 03 | 092 | 0103 2509 Modernização e Reaparelhamento da PGM Ação desenvolvida(Unidade)=2 | 28.000 | | | | | | |
| | | | | F | 3390 - Outras Despesas Correntes | 0 | | 1500000000 | 26.000 |
| | | | | F | 4490 - Investimentos | 0 | | 1500000000 | 2.000 |
| TOTAL DA UNIDADE ORÇAMENTÁRIA | | | | | | | | | 28.000 |



ASSESSORIA DE ARTICULAÇÃO POLÍTICA

Exercício Financeiro: 2024

PREFEITURA MUNICIPAL DE EUSÉBIO
04000 Assessoria de Articulação Política
04101 Assessoria de Articulação Política

R\$ 1,00
RECURSOS DE TODAS AS FONTES

QUADRO SÍNTESE - FUNÇÃO, SUBFUNÇÃO E PROGRAMA

| FUNÇÃO | VALOR | SUBFUNÇÃO | VALOR | PROGRAMA | VALOR |
|--------------------|---------|---------------------------|---------|------------------------------------------------------------------------------|---------|
| 04 - Administração | 727.000 | 122 - Administração Geral | 727.000 | 0104 - Programa de Gestão e Manutenção da Assessoria de Articulação Política | 727.000 |

TOTAL 727.000

PREFEITURA MUNICIPAL DE EUSÉBIO
 04000 Assessoria de Articulação Política
 04101 Assessoria de Articulação Política
TOTAL POR FONTE/GRUPO DE DESPESAS

Exercício Financeiro: 2024

RS 1,00
 RECURSOS DE TODAS AS FONTES

| FONTE | TOTAL | Pessoal e Encargos Sociais | | Juros e Encargos do Divida | | Outras Despesas | | Investimentos | Inversões Financeiras | | Amortização da Divida |
|------------------------------------------------|----------------|----------------------------|--|----------------------------|--|-----------------|--|---------------|-----------------------|--|-----------------------|
| | | | | | | Correntes | | | | | |
| RECURSOS DO TESOURO | | | | | | | | | | | |
| 1500000000 Recursos não Vinculados de Impostos | 727.000 | 690.000 | | | | 36.000 | | 1.000 | | | |
| | 727.000 | 690.000 | | | | 36.000 | | 1.000 | | | |
| TOTAIS | 727.000 | 690.000 | | | | 36.000 | | 1.000 | | | |

0

DEMONSTRATIVO DA DESPESA POR CATEGORIA ECONÔMICA E GRUPO DE DESPESA

| ESPECIFICAÇÃO | TOTAL | | | ORÇAMENTO FISCAL | | | ORÇAMENTO DA SEGURIDADE SOCIAL | | |
|----------------------------|----------------|----------------|---------------|------------------|-------------|----------------|--------------------------------|-------------|---------------|
| | TOTAL | RECURSOS DE | | TOTAL | RECURSOS DE | | TOTAL | RECURSOS DE | |
| | | TESOURO | OUTRAS FONTES | | TESOURO | OUTRAS FONTES | | TESOURO | OUTRAS FONTES |
| Despesas Correntes | 726.000 | 726.000 | | 726.000 | | 726.000 | | | |
| Pessoal e Encargos Sociais | 690.000 | 690.000 | | 690.000 | | 690.000 | | | |
| Outras Despesas Correntes | 36.000 | 36.000 | | 36.000 | | 36.000 | | | |
| Despesas de Capital | 1.000 | 1.000 | | 1.000 | | 1.000 | | | |
| Investimentos | 1.000 | 1.000 | | 1.000 | | 1.000 | | | |
| TOTAIS | 727.000 | 727.000 | | 727.000 | | 727.000 | | | |

Exercício Financeiro: 2024

PREFEITURA MUNICIPAL DE EUSÉBIO
 04000 Assessoria de Articulação Política
 04101 Assessoria de Articulação Política

R\$ 1,00
 RECURSOS DE TODAS AS FONTES

DETALHAMENTO DAS AÇÕES

| FUNCIONAL | PROGRAMÁTICA | PROGRAMA/AÇÃO/PRODUTO/LOCALIZAÇÃO | VALOR | V.LOCAL | ESF | GRUPO DESPESA / MODALIDADE | IU | FT | VALOR |
|-----------|---------------|---------------------------------------------------------------------------------------|----------------|---------|-----|-----------------------------------|----|------------|---------|
| 0104 | | Programa de Gestão e Manutenção da Assessoria de Articulação Política | 727.000 | | | | | | |
| | | ATIVIDADES | | | | | | | |
| 0104 | 2006 | Funcionamento da Unidade - AAP | 37.000 | | | | | | |
| 04 | 122 0104 2006 | Funcionamento da Unidade - AAP Unidade mantida:(Unidade)=1 | 37.000 | | | | | | |
| | | | | | F | 3390 - Outras Despesas Correntes | 0 | 1500000000 | 36.000 |
| | | | | | F | 4490 - Investimentos | 0 | 1500000000 | 1.000 |
| 0104 | 2055 | Pagamento de Pessoal Ativo do Município - AAP | 690.000 | | | | | | |
| 04 | 122 0104 2055 | Pagamento de Pessoal Ativo do Município - AAP Pagamento efetivado/ano:(Unidade)=13 | 690.000 | | | | | | |
| | | | | | F | 3190 - Pessoal e Encargos Sociais | 0 | 1500000000 | 684.000 |
| | | | | | F | 3191 - Pessoal e Encargos Sociais | 0 | 1500000000 | 6.000 |

TOTAL DA UNIDADE ORÇAMENTÁRIA 727.000

ASSESSORIA DE COMUNICAÇÃO

PREFEITURA MUNICIPAL DE EUSÉBIO
05000 Assessoria de Comunicação
05101 Assessoria de Comunicação

Exercício Financeiro: 2024

QUADRO SÍNTESE - FUNÇÃO, SUBFUNÇÃO E PROGRAMA

R\$ 1,00
RECURSOS DE TODAS AS FONTES

| FUNÇÃO | VALOR | SUBFUNÇÃO | VALOR | PROGRAMA | VALOR |
|------------------|-----------|------------------------|------------------|-------------------------------------------------------------------|-----------|
| 04 Administração | 1.541.000 | 131 Comunicação Social | 1.541.000 | 0105 Programa de Gestão e Manutenção da Assessoria de Comunicação | 1.541.000 |
| TOTAL | | | 1.541.000 | | |

PREFEITURA MUNICIPAL DE EUSÉBIO
 05000 Assessoria de Comunicação
 05101 Assessoria de Comunicação

Exercício Financeiro: 2024

R\$ 1,00
 RECURSOS DE TODAS AS FONTES

TOTAL POR FONTE/GRUPO DE DESPESAS

| FONTE | TOTAL | Pessoal e Encargos | | Juros e Encargos do Dívida | | Outras Despesas | | Investimentos | | Inversões Financeiras | | Amortização da Dívida | |
|------------------------------------------------|------------------|--------------------|--|----------------------------|--|-----------------|--|---------------|--|-----------------------|--|-----------------------|--|
| | | Sociais | | | | Correntes | | | | | | | |
| RECURSOS DO TESOURO | 1.541.000 | 691.000 | | | | 846.000 | | 4.000 | | | | | |
| 1500000000 Recursos não Vinculados de Impostos | 1.541.000 | 691.000 | | | | 846.000 | | 4.000 | | | | | |
| TOTAIS | 1.541.000 | 691.000 | | | | 846.000 | | 4.000 | | | | | |

0

DEMONSTRATIVO DA DESPESA POR CATEGORIA ECONÔMICA E GRUPO DE DESPESA

| ESPECIFICAÇÃO | TOTAL | | | ORÇAMENTO FISCAL | | | ORÇAMENTO DA SEGURIDADE SOCIAL | | |
|----------------------------|------------------|------------------------|------------------------------|------------------|------------------------|------------------------------|--------------------------------|------------------------|------------------------------|
| | TOTAL | RECURSOS DO TESOURO | RECURSOS DE OUTRAS FONTES | TOTAL | RECURSOS DO TESOURO | RECURSOS DE OUTRAS FONTES | TOTAL | RECURSOS DO TESOURO | RECURSOS DE OUTRAS FONTES |
| | | | | | | | | | |
| Despesas Correntes | 1.537.000 | 1.537.000 | | 1.537.000 | 1.537.000 | | | | |
| Pessoal e Encargos Sociais | 691.000 | 691.000 | | 691.000 | 691.000 | | | | |
| Outras Despesas Correntes | 846.000 | 846.000 | | 846.000 | 846.000 | | | | |
| Despesas de Capital | 4.000 | 4.000 | | 4.000 | 4.000 | | | | |
| Investimentos | 4.000 | 4.000 | | 4.000 | 4.000 | | | | |
| TOTAIS | 1.541.000 | 1.541.000 | | 1.541.000 | 1.541.000 | | | | |

Exercício Financeiro: 2024

PREFEITURA MUNICIPAL DE EUSÉBIO
 05000 Assessoria de Comunicação
 05101 Assessoria de Comunicação
 DETALHAMENTO DAS AÇÕES

R\$ 1,00
 RECURSOS DE TODAS AS FONTES

| FUNCIONAL | PROGRAMÁTICA | PROGRAMA/AÇÃO/PRODUTO/LOCALIZAÇÃO | VALOR | V.LOCAL | ESF | GRUPO DESPESA / MODALIDADE | IU | FT | VALOR |
|--------------------------------------|--------------|---------------------------------------------------------------------|------------------|---------|-----|----------------------------|----|----|------------------|
| 0105 | | Programa de Gestão e Manutenção da Assessoria de Comunicação | 1.541.000 | | | | | | |
| | | ATIVIDADES | | | | | | | |
| 0105 | 2004 | Funcionamento da Unidade - AC | 850.000 | | | | | | |
| 04 | 131 | 0105 2004 | | | | | | | |
| | | Funcionamento da Unidade - AC | 850.000 | | | | | | |
| | | Unidade mantida(Unidade)=1 | | | | | | | |
| | | F 3390 - Outras Despesas Correntes | | | | | | | 846.000 |
| | | F 4490 - Investimentos | | | | | | | 4.000 |
| | | Pagamento de Pessoal Ativo do Município - AC | 691.000 | | | | | | |
| 0105 | 2054 | Pagamento de Pessoal Ativo do Município - AC | 691.000 | | | | | | |
| 04 | 131 | 0105 2054 | | | | | | | |
| | | Pagamento de Pessoal Ativo do Município - AC | 691.000 | | | | | | |
| | | Pagamento efetivado/ano(Unidade)=13 | | | | | | | |
| | | F 3190 - Pessoal e Encargos Sociais | | | | | | | 690.000 |
| | | F 3191 - Pessoal e Encargos Sociais | | | | | | | 1.000 |
| TOTAL DA UNIDADE ORÇAMENTÁRIA | | | | | | | | | 1.541.000 |

0

SECRETARIA DE FINANÇAS E PLANEJAMENTO

PREFEITURA MUNICIPAL DE EUSÉBIO
 06000 Secretaria de Finanças e Planejamento
 06101 Secretaria de Finanças e Planejamento

R\$ 1,00
 RECURSOS DE TODAS AS FONTES

QUADRO SÍNTESE - FUNÇÃO, SUBFUNÇÃO E PROGRAMA

| FUNÇÃO | VALOR | SUBFUNÇÃO | VALOR | PROGRAMA | VALOR |
|-----------------------|------------|----------------------------------|------------|------------------------------------------------------------------------------------|------------|
| 04 Administração | 24.955.000 | 122 Administração Geral | 8.843.000 | 0106 Programa de Gestão e Manutenção da Secretaria de Finanças e Planejamento | 18.954.000 |
| 28 Encargos Especiais | 27.929.300 | 126 Tecnologia da Informatização | 1.290.000 | 0901 Operações Especiais: Cumprimento de Sentenças Judiciais Transitado em Julgado | 254.000 |
| | | 129 Administração de Receitas | 14.822.000 | 0903 Operações Especiais: Serviço da Dívida Interna | 27.675.300 |
| | | 843 Serviço da Dívida Interna | 27.675.300 | 0904 Operações Especiais: Serviços Financeiros do Município | 6.001.000 |
| | | 846 Outros Encargos Especiais | 254.000 | | |

TOTAL 52.884.300

| FONTE | TOTAL | Pessoal e Encargos Sociais | | Juros e Encargos do Dívida | | Outras Despesas Correntes | | Investimentos | | Inversões Financeiras | | Amortização da Dívida | |
|------------------------------------------------|-------------------|----------------------------|-------------------|----------------------------|------------------|---------------------------|-------------------|---------------|--|-----------------------|--|-----------------------|-----------|
| | | | | | | | | | | | | | |
| RECURSOS DO TESOURO | 52.884.300 | 4.134.000 | 10.583.300 | 14.026.000 | 7.039.000 | 10.000 | 17.092.000 | | | | | | |
| 1500000000 Recursos não Vinculados de Impostos | 35.749.300 | 4.134.000 | 7.243.300 | 14.026.000 | 244.000 | 10.000 | 10.092.000 | | | | | | |
| 1501000000 Outros Recursos não Vinculados | 10.340.000 | | 3.340.000 | | | | | | | | | | 7.000.000 |
| 1754000000 Recursos de Opreções de Crédito | 6.795.000 | | | | 6.795.000 | | | | | | | | |
| TOTAIS | 52.884.300 | 4.134.000 | 10.583.300 | 14.026.000 | 7.039.000 | 10.000 | 17.092.000 | | | | | | |

DEMONSTRATIVO DA DESPESA POR CATEGORIA ECONÔMICA E GRUPO DE DESPESA

| ESPECIFICAÇÃO | TOTAL | | | ORÇAMENTO FISCAL | | | ORÇAMENTO DA SEGURIDADE SOCIAL | | |
|----------------------------|-------------------|-------------------|---------------|-------------------|-------------|-------------------|--------------------------------|-------------|---------------|
| | TOTAL | RECURSOS DE | | TOTAL | RECURSOS DE | | TOTAL | RECURSOS DE | |
| | | TESOURO | OUTRAS FONTES | | TESOURO | OUTRAS FONTES | | TESOURO | OUTRAS FONTES |
| Despesas Correntes | 28.743.300 | 28.743.300 | | 28.743.300 | | 28.743.300 | | | |
| Pessoal e Encargos Sociais | 4.134.000 | 4.134.000 | | 4.134.000 | | 4.134.000 | | | |
| Juros e Encargos da Dívida | 10.583.300 | 10.583.300 | | 10.583.300 | | 10.583.300 | | | |
| Outras Despesas Correntes | 14.026.000 | 14.026.000 | | 14.026.000 | | 14.026.000 | | | |
| Despesas de Capital | 24.141.000 | 24.141.000 | | 24.141.000 | | 24.141.000 | | | |
| Investimentos | 7.039.000 | 7.039.000 | | 7.039.000 | | 7.039.000 | | | |
| Inversões Financeiras | 10.000 | 10.000 | | 10.000 | | 10.000 | | | |
| Amortização da Dívida | 17.092.000 | 17.092.000 | | 17.092.000 | | 17.092.000 | | | |
| TOTAIS | 52.884.300 | 52.884.300 | | 52.884.300 | | 52.884.300 | | | |

| DETALHAMENTO DAS AÇÕES | | PROGRAMA/AÇÃO/PRODUTO/LOCALIZAÇÃO | VALOR | V.LOCAL | ESF | GRUPO DESPESA / MODALIDADE | IU | FT | VALOR |
|------------------------|------|-----------------------------------------------------------------------------------------------------|-------------------|---------|------|----------------------------|----|------------|-----------|
| 0106 | | Programa de Gestão e Manutenção da Secretaria de Finanças e Planejamento | 18.954.000 | | | | | | |
| | | ATIVIDADES | | | | | | | |
| 0106 | 2032 | Funcionamento da Unidade - SEFIN | 4.909.000 | | | | | | |
| 04 | 122 | 0106 2032 Funcionamento da Unidade - SEFIN Unidade m,entida(Unidade)=1 | 4.909.000 | | | | | | |
| | | | | F | 3390 | Outras Despesas Correntes | 0 | 1500000000 | 4.859.000 |
| | | | | F | 4490 | Investimentos | 0 | 1500000000 | 50.000 |
| 0106 | 2056 | Pagamento de Pessoal Ativo do Município - SEFIN | 3.934.000 | | | | | | |
| 04 | 122 | 0106 2056 Pagamento de Pessoal Ativo do Município - SEFIN Pagamento efetivado/ano(Unidade)=13 | 3.934.000 | | | | | | |
| | | | | F | 3190 | Pessoal e Encargos Sociais | 0 | 1500000000 | 3.733.000 |
| | | | | F | 3191 | Pessoal e Encargos Sociais | 0 | 1500000000 | 201.000 |
| 0106 | 2191 | Tecnologia da Informação para Modernidade da Gestão | 1.290.000 | | | | | | |
| 04 | 126 | 0106 2191 Tecnologia da Informação Ação desenvolvida(Unidade)=3 | 1.290.000 | | | | | | |
| | | | | F | 3390 | Outras Despesas Correntes | 0 | 1500000000 | 1.140.000 |
| | | | | F | 4490 | Investimentos | 0 | 1500000000 | 150.000 |
| 0106 | 2034 | Administração Fiscal e Tributária | 3.236.000 | | | | | | |
| 04 | 129 | 0106 2034 Administração Fiscal e Tributária Ação desenvolvida(Unidade)=2 | 3.236.000 | | | | | | |
| | | | | F | 3390 | Outras Despesas Correntes | 0 | 1500000000 | 1.611.000 |
| | | | | F | 4490 | Investimentos | 0 | 1500000000 | 30.000 |
| | | | | F | 4490 | Investimentos | 0 | 1754000000 | 1.595.000 |
| 0106 | 2534 | Programa de Governança Interfederativa | 130.000 | | | | | | |
| 04 | 129 | 0106 2534 Programa de Governança Interfederativa Ação desenvolvida(Unidade)=3 | 130.000 | | | | | | |
| | | | | F | 3390 | Outras Despesas Correntes | 0 | 1500000000 | 130.000 |
| 0106 | 2535 | Programa de Educação Fiscal | 230.000 | | | | | | |
| 04 | 129 | 0106 2535 Programa de Educação Fiscal Ação desenvolvida(Unidade)=2 | 230.000 | | | | | | |
| | | | | F | 3350 | Outras Despesas Correntes | 0 | 1500000000 | 130.000 |

PREFEITURA MUNICIPAL DE EUSÉBIO
 06000 Secretaria de Finanças e Planejamento
 06101 Secretaria de Finanças e Planejamento

RS 1,00
 RECURSOS DE TODAS AS FONTES

| DETALHAMENTO DAS AÇÕES | | PROGRAMA/ACÃO/PRODUTO/LOCALIZAÇÃO | VALOR | V.LOCAL | ESF | GRUPO DESPESA / MODALIDADE | IU | FT | VALOR |
|------------------------|------|-------------------------------------------------------------------------------|------------|---------|-----|-----------------------------------|----|------------|-----------|
| 04 | 129 | 0106 1108 | 5.225.000 | | F | 3390 - Outras Despesas Correntes | 0 | 1500000000 | 100.000 |
| | | 0106 1108 | 5.225.000 | | F | 3390 - Outras Despesas Correntes | 0 | 1500000000 | 100.000 |
| | | 0106 1108 | 5.225.000 | | F | 4490 - Investimentos | 0 | 1500000000 | 5.000 |
| | | 0106 1108 | 5.225.000 | | F | 4490 - Investimentos | 0 | 1754000000 | 5.200.000 |
| 0901 | | Operações Especiais: Cumprimento de Sentenças Judiciais Transitado em Julgado | 254.000 | | | | | | |
| | | OPERAÇÕES ESPECIAIS | | | | | | | |
| 0901 | 0001 | Cumprimento de Sentenças Judiciais Transitado em Julgado (Precatórios) | 188.000 | | | | | | |
| 28 | 846 | 0901 0001 | 188.000 | | F | 3190 - Pessoal e Encargos Sociais | 0 | 1500000000 | 150.000 |
| | | 0901 0001 | 188.000 | | F | 3390 - Outras Despesas Correntes | 0 | 1500000000 | 25.000 |
| | | 0901 0001 | 188.000 | | F | 4490 - Investimentos | 0 | 1500000000 | 8.000 |
| | | 0901 0001 | 188.000 | | F | 4590 - Inversões Financeiras | 0 | 1500000000 | 5.000 |
| 0901 | 0002 | Cumprimento de Sentenças Judiciais Transitado em Julgado de Pequeno Valor | 66.000 | | | | | | |
| 28 | 846 | 0901 0002 | 66.000 | | F | 3190 - Pessoal e Encargos Sociais | 0 | 1500000000 | 50.000 |
| | | 0901 0002 | 66.000 | | F | 3390 - Outras Despesas Correntes | 0 | 1500000000 | 10.000 |
| | | 0901 0002 | 66.000 | | F | 4490 - Investimentos | 0 | 1500000000 | 1.000 |
| | | 0901 0002 | 66.000 | | F | 4590 - Inversões Financeiras | 0 | 1500000000 | 5.000 |
| 0903 | | Operações Especiais: Serviço da Dívida Interna | 27.675.300 | | | | | | |
| | | OPERAÇÕES ESPECIAIS | | | | | | | |
| 0903 | 0003 | Dívida Interna Decorrente de Contratação de Operações de Crédito | 30.000 | | | | | | |
| 28 | 843 | 0903 0003 | 30.000 | | F | 3290 - Juros e Encargos da Dívida | 0 | 1500000000 | 10.000 |
| | | 0903 0003 | 30.000 | | F | 4690 - Amortização da Dívida | 0 | 1500000000 | 20.000 |

PREFEITURA MUNICIPAL DE EUSÉBIO
06000 Secretaria de Finanças e Planejamento
06101 Secretaria de Finanças e Planejamento

RS 1,00
RECURSOS DE TODAS AS FONTES

| FUNCIONAL | PROGRAMÁTICA | PROGRAMA/AÇÃO/PRODUTO/LOCALIZAÇÃO | VALOR | V.LOCAL | ESF | GRUPO DESPESA / MODALIDADE | IU | FT | VALOR |
|-----------|--------------|----------------------------------------------------------------------------------|-------------------|---------|-----------------------------------|----------------------------|------------|----|-----------|
| 0903 | 0004 | Divida Interna Decorrente de Parcelamento de Débito com INSS | 6.100.000 | | | | | | |
| 28 | 843 | 0903 0004 | 6.100.000 | F | 3290 - Juros e Encargos da Dívida | 0 | 1500000000 | | 1.440.000 |
| | | | | F | 4690 - Amortização da Dívida | 0 | 1500000000 | | 2.160.000 |
| | | | | F | 4690 - Amortização da Dívida | 0 | 1501000000 | | 2.500.000 |
| 0903 | 0005 | Divida Interna Decorrente de Parcelamento de Débito com RPPS | 2.811.000 | | | | | | |
| 28 | 843 | 0903 0005 | 2.811.000 | F | 4691 - Amortização da Dívida | 0 | 1500000000 | | 1.311.000 |
| | | | | F | 4691 - Amortização da Dívida | 0 | 1501000000 | | 1.500.000 |
| 0903 | 0010 | Divida Interna Decorrente de Parcelamento de Débito com o PASEP | 95.000 | | | | | | |
| 28 | 843 | 0903 0010 | 95.000 | | | | | | |
| 0903 | 0012 | Divida Interna Decorrente de Contratação de Operações de Crédito - BB | 6.620.000 | | | | | | |
| 28 | 843 | 0903 0012 | 6.620.000 | F | 3290 - Juros e Encargos da Dívida | 0 | 1500000000 | | 50.000 |
| | | | | F | 4690 - Amortização da Dívida | 0 | 1500000000 | | 45.000 |
| 0903 | 0013 | Divida Interna Decorrente de Contratação de Operações de Crédito - FINISA | 12.019.300 | | | | | | |
| 28 | 843 | 0903 0013 | 12.019.300 | F | 3290 - Juros e Encargos da Dívida | 0 | 1500000000 | | 3.120.000 |
| | | | | F | 4690 - Amortização da Dívida | 0 | 1500000000 | | 3.500.000 |
| 0904 | | Operações Especiais: Serviços Financeiros do Município | 6.001.000 | | | | | | |
| 0904 | 0011 | Pagamento de Contribuição para Formação do PASEP | 6.001.000 | | | | | | |

Exercício Financeiro: 2024

PREFEITURA MUNICIPAL DE EUSÉBIO
06000 Secretaria de Finanças e Planejamento
06101 Secretaria de Finanças e Planejamento
DETALHAMENTO DAS AÇÕES

R\$ 1,00
RECURSOS DE TODAS AS FONTES

| FUNCIONAL | PROGRAMÁTICA | PROGRAMA/AÇÃO/PRODUTO/LOCALIZAÇÃO | VALOR | V.LOCAL | ESF | GRUPO DESPESA / MODALIDADE | IU | FT | VALOR |
|--------------------------------------|--------------|-----------------------------------|-------|---------|-----------------------------|-------------------------------------------------------------------------------|-------------|----|-------------------|
| 04 | 129 | 0904 | 0011 | | | Contribuição para Formação do PASEP Contribuição realizada(Unidade/mês)=12 | | | 6.001.000 |
| | | | F | 3390 | - Outras Despesas Correntes | 0 | 15000000000 | | 6.001.000 |
| TOTAL DA UNIDADE ORÇAMENTÁRIA | | | | | | | | | 52.884.300 |

0

**SECRETARIA DE GOVERNO E DESENVOLVIMENTO
DA GESTÃO**

PREFEITURA MUNICIPAL DE EUSÉBIO
07000 Secretaria de Governo e Desenvolvimento da Gestão
07101 Secretaria de Governo e Desenvolvimento da Gestão

Exercício Financeiro: 2024

RS 1,00
RECURSOS DE TODAS AS FONTES

QUADRO SÍNTESE - FUNÇÃO, SUBFUNÇÃO E PROGRAMA

| FUNÇÃO | VALOR | SUBFUNÇÃO | VALOR | PROGRAMA | VALOR |
|------------------------|-----------|------------------------------------------------------------|-------------------|--------------------------------------------------------------------------------------------------------|-----------|
| 04 Administração | 9.442.000 | 122 Administração Geral | 9.422.000 | 0107 Programa de Gestão e Manutenção da Secretaria de Governo e Desenvolvimento da Gestão e Vinculadas | 9.442.000 |
| 23 Comércio e Serviços | 999.000 | 128 Formação de Recursos Humanos 691 Promoção Comercial | 20.000 999.000 | 0205 Desenvolvimento Econômico | 999.000 |

TOTAL 10.441.000

PREFEITURA MUNICIPAL DE EUSÉBIO
 07000 Secretaria de Governo e Desenvolvimento da Gestão
 07101 Secretaria de Governo e Desenvolvimento da Gestão

Exercício Financeiro: 2024

RS 1,00
 RECURSOS DE TODAS AS FONTES

TOTAL POR FONTE/GRUPO DE DESPESAS

| FONTE | TOTAL | Pessoal e Encargos | | | Juros e Encargos do Dívida | | Outras Despesas | | Investimentos | Inversões Financeiras | | Amortização da Dívida |
|------------------------------------------------------------------------|-------------------|--------------------|--|--|----------------------------|------------------|-----------------|----------------|---------------|-----------------------|--|-----------------------|
| | | Sociais | | | | Correntes | | | | | | |
| RECURSOS DO TESOUREIRO | 10.441.000 | 5.194.000 | | | | 5.067.000 | | 169.000 | | 11.000 | | |
| 1500000000 Recursos não Vinculados de Impostos | 10.438.000 | 5.194.000 | | | | 5.067.000 | | 166.000 | | 11.000 | | |
| 1755000000 Recursos de Alienação de Bens/Ativos - Administração Direta | 3.000 | | | | | | | 3.000 | | | | |
| TOTAIS | 10.441.000 | 5.194.000 | | | | 5.067.000 | | 169.000 | | 11.000 | | |

DEMONSTRATIVO DA DESPESA POR CATEGORIA ECONÔMICA E GRUPO DE DESPESA

| ESPECIFICAÇÃO | TOTAL | | | ORÇAMENTO FISCAL | | | ORÇAMENTO DA SEGURIDADE SOCIAL | | |
|----------------------------|-------------------|------------------------|------------------------------|-------------------|------------------------|------------------------------|--------------------------------|------------------------|------------------------------|
| | TOTAL | RECURSOS DO TESOURO | RECURSOS DE OUTRAS FONTES | TOTAL | RECURSOS DO TESOURO | RECURSOS DE OUTRAS FONTES | TOTAL | RECURSOS DO TESOURO | RECURSOS DE OUTRAS FONTES |
| | | | | | | | | | |
| Despesas Correntes | 10.261.000 | 10.261.000 | | 10.261.000 | 10.261.000 | | | | |
| Pessoal e Encargos Sociais | 5.194.000 | 5.194.000 | | 5.194.000 | 5.194.000 | | | | |
| Outras Despesas Correntes | 5.067.000 | 5.067.000 | | 5.067.000 | 5.067.000 | | | | |
| Despesas de Capital | 180.000 | 180.000 | | 180.000 | 180.000 | | | | |
| Investimentos | 169.000 | 169.000 | | 169.000 | 169.000 | | | | |
| Inversões Financeiras | 11.000 | 11.000 | | 11.000 | 11.000 | | | | |
| TOTAIS | 10.441.000 | 10.441.000 | | 10.441.000 | 10.441.000 | | | | |

PREFEITURA MUNICIPAL DE EUSEBIO
 07000 Secretaria de Governo e Desenvolvimento da Gestão
 07101 Secretaria de Governo e Desenvolvimento da Gestão

R\$ 1,00
 RECURSOS DE TODAS AS FONTES

| DETALHAMENTO DAS AÇÕES | | PROGRAMA/AÇÃO/PRODUTO/LOCALIZAÇÃO | VALOR | V.LOCAL | ESF | GRUPO DESPESA / MODALIDADE | IU | FT | VALOR |
|------------------------|---------------|----------------------------------------------------------------------------------------------------------|------------------|---------|-----|----------------------------|----|----|-----------|
| 0107 | 0107 | Programa de Gestão e Manutenção da Secretaria de Governo e Desenvolvimento da Gestão e Vinculadas | 9.442.000 | | | | | | |
| | | ATIVIDADES | | | | | | | |
| 04 | 122 0107 2036 | Funcionamento da Unidade - SGDG | 3.973.000 | | | | | | |
| | | Funcionamento da Unidade - SGDG | | | | | | | |
| | | Unidade mantida(Unidade)=1 | | | | | | | |
| | | F 3350 - Outras Despesas Correntes | | | | | | | 1.000 |
| | | F 3390 - Outras Despesas Correntes | | | | | | | 3.939.000 |
| | | F 4490 - Investimentos | | | | | | | 30.000 |
| | | F 4490 - Investimentos | | | | | | | 3.000 |
| 04 | 122 0107 2057 | Pagamento de Pessoal Ativo do Município - SGDG | 5.194.000 | | | | | | |
| | | Pagamento de Pessoal Ativo do Município - SGDG | | | | | | | |
| | | Pagamento efetivado/ano(Unidade)=13 | | | | | | | |
| | | F 3190 - Pessoal e Encargos Sociais | | | | | | | 4.863.000 |
| | | F 3191 - Pessoal e Encargos Sociais | | | | | | | 331.000 |
| 04 | 128 0107 2115 | Capacitação de Servidores Municipais | 20.000 | | | | | | |
| | | Capacitação de Servidores Municipais | | | | | | | |
| | | Servidor capacitado(Pessoa)=200 | | | | | | | |
| | | | 20.000 | | | | | | |
| | | F 3390 - Outras Despesas Correntes | | | | | | | 20.000 |
| 04 | 122 0107 1001 | Construção, Ampliação e Reforma de Prédios Públicos | 225.000 | | | | | | |
| | | Construção e Reforma de Prédios Públicos | | | | | | | |
| | | Área construída/ampliada/reformada(M²)=1200 | | | | | | | |
| | | | 225.000 | | | | | | |
| | | F 3390 - Outras Despesas Correntes | | | | | | | 110.000 |
| | | F 4490 - Investimentos | | | | | | | 115.000 |
| 04 | 122 0107 1010 | Desapropriação de Imóvel para Expansão e Aperfeiçoamento da Ação Governamental | 30.000 | | | | | | |
| | | Desapropriação de Imóvel para Expansão e Aperfeiçoamento da Ação Governamental | | | | | | | |
| | | Imóvel desapropriado(Unidade)=1 | | | | | | | |
| | | | 30.000 | | | | | | |
| | | F 4490 - Investimentos | | | | | | | 20.000 |
| | | F 4590 - Inversões Financeiras | | | | | | | 10.000 |

G

Exercício Financeiro: 2024

PREFEITURA MUNICIPAL DE EUSÉBIO
07000 Secretaria de Governo e Desenvolvimento da Gestão
07101 Secretaria de Governo e Desenvolvimento da Gestão
DETALHAMENTO DAS AÇÕES

R\$ 1,00
RECURSOS DE TODAS AS FONTES

| FUNCIONAL | PROGRAMÁTICA | PROGRAMA/AÇÃO/PRODUTO/LOCALIZAÇÃO | VALOR | V.LOCAL | ESF | GRUPO DESPESA / MODALIDADE | IU | FT | VALOR |
|-------------------------------|--------------|------------------------------------------------------------|---------|---------|-----|----------------------------------|----|------------|------------|
| 0205 | | Desenvolvimento Econômico | 999.000 | | | | | | |
| | | PROJETOS | | | | | | | |
| 0205 | 1042 | Apoio à Implantação de Empresas | 999.000 | | | | | | |
| 2.3 | 691 | 0205 1042 | | 999.000 | | | | | |
| | | Apoio a implantação de Empresas Ação apoiada(Unidade)=3 | | | | | | | |
| | | | | | F | 3390 - Outras Despesas Correntes | 0 | 1500000000 | 997.000 |
| | | | | | F | 4490 - Investimentos | 0 | 1500000000 | 1.000 |
| | | | | | F | 4590 - Inversões Financeiras | 0 | 1500000000 | 1.000 |
| TOTAL DA UNIDADE ORÇAMENTÁRIA | | | | | | | | | 10.441.000 |

00

PREFEITURA MUNICIPAL DE EUSÉBIO
07000 Secretaria de Governo e Desenvolvimento da Gestão
07201 Instituto de Previdência do Município de Eusébio

Exercício Financeiro: 2024

R\$ 1,00
RECURSOS DE TODAS AS FONTES

QUADRO SÍNTESE - FUNÇÃO, SUBFUNÇÃO E PROGRAMA

| FUNÇÃO | VALOR | SUBFUNÇÃO | VALOR | PROGRAMA | VALOR |
|----------------------------|------------|----------------------------------------------------------|------------|--------------------------------------------------------------------------------------------------------|------------|
| 09 Previdência Social | 14.582.000 | 122 Administração Geral | 3.478.000 | 0107 Programa de Gestão e Manutenção da Secretaria de Governo e Desenvolvimento da Gestão e Vinculadas | 3.478.000 |
| 99 Reserva de Contingência | 37.966.000 | 272 Previdência do Regime Estatutário | 11.104.000 | 0116 Previdência de Inativos e Pensionistas do RPPS | 11.104.000 |
| | | 997 Reserva do Regime Próprio de Previdência do Servidor | 37.966.000 | 9999 Reserva de Contingência | 37.966.000 |

TOTAL 52.548.000

Q

PREFEITURA MUNICIPAL DE EUSÉBIO
 07000 Secretaria de Governo e Desenvolvimento da Gestão
 07201 Instituto de Previdência do Município de Eusébio

Exercício Financeiro: 2024

R\$ 1,00
 RECURSOS DE TODAS AS FONTES

TOTAL POR FONTE/GRUPO DE DESPESAS

| FONTE | TOTAL | Pessoal e Encargos Sociais | Juros e Encargos do Dívida | Outras Despesas Correntes | Investimentos | Inversões Financeiras | Amortização da Dívida |
|----------------------------------------------------------------------------------------|-------------------|----------------------------|----------------------------|---------------------------|---------------|-----------------------|-----------------------|
| RECURSOS DO TESOURO | 52.548.000 | 13.498.000 | | 1.044.000 | 40.000 | | |
| 1800111101 Recursos vinculados ao RPPS - Fundo de Capitalização (Plano Previdenciário) | 40.738.000 | 2.772.000 | | | | | |
| 1801211101 Recursos vinculados ao RPPS - Fundo de Repartição (Plano Financeiro) | 8.332.000 | 8.332.000 | | | | | |
| 1802000000 Recursos Vinculados ao RPPS - Taxa de Administração | 3.478.000 | 2.394.000 | | 1.044.000 | 40.000 | | |
| TOTAIS | 52.548.000 | 13.498.000 | | 1.044.000 | 40.000 | | |

DEMONSTRATIVO DA DESPESA POR CATEGORIA ECONÔMICA E GRUPO DE DESPESA

| ESPECIFICAÇÃO | TOTAL | | | ORÇAMENTO FISCAL | | | ORÇAMENTO DA SEGURIDADE SOCIAL | | |
|--------------------------------|-------------------|------------------------|------------------------------|------------------|------------------------|------------------------------|--------------------------------|------------------------|------------------------------|
| | TOTAL | RECURSOS DO TESOURO | RECURSOS DE OUTRAS FONTES | TOTAL | RECURSOS DO TESOURO | RECURSOS DE OUTRAS FONTES | TOTAL | RECURSOS DO TESOURO | RECURSOS DE OUTRAS FONTES |
| Despesas Correntes | 14.542.000 | 14.542.000 | | | | | 14.542.000 | 14.542.000 | |
| Pessoal e Encargos Sociais | 13.498.000 | 13.498.000 | | | | | 13.498.000 | 13.498.000 | |
| Outras Despesas Correntes | 1.044.000 | 1.044.000 | | | | | 1.044.000 | 1.044.000 | |
| Despesas de Capital | 40.000 | 40.000 | | | | | 40.000 | 40.000 | |
| Investimentos | 40.000 | 40.000 | | | | | 40.000 | 40.000 | |
| Reserva de Contingência | 37.966.000 | 37.966.000 | | | | | 37.966.000 | 37.966.000 | |
| TOTAIS | 52.548.000 | 52.548.000 | | | | | 52.548.000 | 52.548.000 | |

DETALHAMENTO DAS AÇÕES

| FUNCIONAL | PROGRAMÁTICA | PROGRAMA/AÇÃO/PRODUTO/LOCALIZAÇÃO | VALOR | V.LOCAL | ESF | GRUPO DESPESA / MODALIDADE | IU | FT | VALOR |
|-----------|--------------|----------------------------------------------------------------------------------------------------------|-------------------|-----------|-----|-----------------------------------|----|------------|-----------|
| 0107 | | Programa de Gestão e Manutenção da Secretaria de Governo e Desenvolvimento da Gestão e Vinculadas | 3.478.000 | | | | | | |
| | | ATIVIDADES | | | | | | | |
| 0107 | 2044 | Funcionamento da Unidade - RPPS | 697.000 | | | | | | |
| 09 | 122 | 0107 2044 | | 697.000 | | | | | |
| | | Funcionamento da Unidade - RPPS | | | S | 3390 - Outras Despesas Correntes | 0 | 1802000000 | 667.000 |
| | | Unidade mantida(Unidade)=1 | | | S | 4490 - Investimentos | 0 | 1802000000 | 30.000 |
| 0107 | 2062 | Pagamento de Pessoal Ativo do Município - RPPS | 2.199.000 | | | | | | |
| 09 | 122 | 0107 2062 | | 2.199.000 | | | | | |
| | | Pagamento de Pessoal Ativo do Município RPPS | | | | | | | |
| | | Pagamento efetivado/(ano(Unidade))=13 | | | S | 3190 - Pessoal e Encargos Sociais | 0 | 1802000000 | 2.148.000 |
| | | | | | S | 3191 - Pessoal e Encargos Sociais | 0 | 1802000000 | 51.000 |
| 0107 | 2214 | Pró-Gestão do Regime Próprio de Previdência do Servidor | 387.000 | | | | | | |
| 09 | 122 | 0107 2214 | | 387.000 | | | | | |
| | | Pró-Gestão do Regime Próprio de Previdência do Servidor | | | | | | | |
| | | Ação desenvolvida(Unidade)=1 | | | S | 3390 - Outras Despesas Correntes | 0 | 1802000000 | 377.000 |
| | | | | | S | 4490 - Investimentos | 0 | 1802000000 | 10.000 |
| 0107 | 2215 | Pagamento de Pessoal Ativo do Município - RPPS PRÓ-GESTÃO | 195.000 | | | | | | |
| 09 | 122 | 0107 2215 | | 195.000 | | | | | |
| | | Pagamento de Pessoal Ativo do Município - RPPS PRÓ-GESTÃO | | | | | | | |
| | | Pagamento efetivado/(ano(Unidade))=13 | | | S | 3190 - Pessoal e Encargos Sociais | 0 | 1802000000 | 185.000 |
| | | | | | S | 3191 - Pessoal e Encargos Sociais | 0 | 1802000000 | 10.000 |
| 0116 | | Previdência de Inativos e Pensionistas do RPPS | 11.104.000 | | | | | | |
| | | ATIVIDADES | | | | | | | |
| 0116 | 2046 | Pagamento de Aposentadorias e Pensões do RPPS - Fundo em Capitalização (Plano Previdenciário) | 2.722.000 | | | | | | |
| 09 | 272 | 0116 2046 | | 2.722.000 | | | | | |
| | | Pagamento de Aposentadorias e Pensões do RPPS - Plano Previdenciário | | | S | 3190 - Pessoal e Encargos Sociais | 0 | 1800111101 | 2.722.000 |
| 0116 | 2192 | Pagamento de Aposentadorias e Pensões do RPPS - Fundo em Repartição (Plano Financeiro) | 8.322.000 | | | | | | |

PREFEITURA MUNICIPAL DE EUSÉBIO
 07000 Secretaria de Governo e Desenvolvimento da Gestão
 07201 Instituto de Previdência do Município de Eusébio

Exercício Financeiro: 2024

R\$ 1,00
 RECURSOS DE TODAS AS FONTES

DETALHAMENTO DAS AÇÕES

| FUNCIONAL | PROGRAMÁTICA | PROGRAMA/AÇÃO/PRODUTO/LOCALIZAÇÃO | VALOR | V.LOCAL | ESF | GRUPO DESPESA / MODALIDADE | IU | FT | VALOR |
|-----------|--------------|---------------------------------------------------------------------------------------------------------------------------------------|------------|------------|-----|-----------------------------------|----|------------|-----------|
| 09 | 272 | 0116 2192 | | 8.322.000 | | | | | |
| | | Pagamento de Aposentadorias e Pensões do RPPS - Plano Financeiro Pagamento efetivado/(ano(Unidade))=13 | | | | | | | |
| | | 0116 2212 | 50.000 | | S | 3190 - Pessoal e Encargos Sociais | 0 | 1801211101 | 8.322.000 |
| | | <i>Pagamento de Devolução de Contribuição Indevida ao Servidor Ativo do Município - Fundo em Capitalização (Plano Previdenciário)</i> | | | | | | | |
| 09 | 272 | 0116 2212 | | 50.000 | | | | | |
| | | Pagamento de Devolução de Contribuição Indevida - Plano Previdenciário Devolução efetivada(Percentagem)=100 | | | | | | | |
| | | 0116 2213 | 10.000 | | S | 3190 - Pessoal e Encargos Sociais | 0 | 1800111101 | 50.000 |
| | | <i>Pagamento de Devolução de Contribuição Indevida ao Servidor Ativo do Município - Fundo em Repartição (Plano Financeiro)</i> | | | | | | | |
| 09 | 272 | 0116 2213 | | 10.000 | | | | | |
| | | Pagamento de Devolução de Contribuição Indevida - Plano Financeiro Devolução efetivada(Percentagem)=100 | | | | | | | |
| | | 9999 | 37.966.000 | | | | | | |
| | | <i>Reserva de Contingência</i> | | | | | | | |
| | | RESERVA DE CONTINGÊNCIA | | | | | | | |
| | | 9999 9998 | 37.966.000 | | | | | | |
| | | <i>Reserva do Regime Próprio de Previdência - RPPS Fundo em Capitalização (Plano Previdenciário)</i> | | | | | | | |
| 99 | 997 | 9999 9998 | | 37.966.000 | | | | | |
| | | Reserva do RPPS Plano Previdenciário | | | | | | | |

TOTAL DA UNIDADE ORÇAMENTÁRIA 52.548.000

2

Exercício Financeiro: 2024

PREFEITURA MUNICIPAL DE EUSÉBIO
07000 Secretaria de Governo e Desenvolvimento da Gestão
07901 Fundo Municipal de Capitalização e Apoio aos Pequenos Negócios

R\$ 1,00
RECURSOS DE TODAS AS FONTES

QUADRO SÍNTESE - FUNÇÃO, SUBFUNÇÃO E PROGRAMA

| FUNÇÃO | VALOR | SUBFUNÇÃO | VALOR | PROGRAMA | VALOR |
|-------------|--------|-------------------------|--------|--------------------------------------------------|--------|
| 11 Trabalho | 45.000 | 333 Empregabilidade | 20.000 | 0220 Trabalho, Qualificação Profissional e Renda | 45.000 |
| | | 334 Fomento ao Trabalho | 25.000 | | |
| TOTAL | | | 45.000 | | |

0

Exercício Financeiro: 2024

PREFEITURA MUNICIPAL DE EUSÉBIO
07000 Secretaria de Governo e Desenvolvimento da Gestão
07901 Fundo Municipal de Capitalização e Apoio aos Pequenos Negócios

R\$ 1,00
RECURSOS DE TODAS AS FONTES

TOTAL POR FONTE/GRUPO DE DESPESAS

| FONTE | TOTAL | Pessoal e Encargos Sociais | Juros e Encargos do Dívida | Outras Despesas Correntes | Investimentos | Inversões Financeiras | Amortização da Dívida |
|------------------------------------------------|---------------|----------------------------|----------------------------|---------------------------|---------------|-----------------------|-----------------------|
| RECURSOS DO TESOURO | 45.000 | | | 25.000 | | 20.000 | |
| 1500000000 Recursos não Vinculados de Impostos | 45.000 | | | 25.000 | | 20.000 | |
| TOTAIS | 45.000 | | | 25.000 | | 20.000 | |

PREFEITURA MUNICIPAL DE EUSÉBIO
 07000 Secretaria de Governo e Desenvolvimento da Gestão
 07901 Fundo Municipal de Capitalização e Apoio aos Pequenos Negócios
 DEMONSTRATIVO DA DESPESA POR CATEGORIA ECONÔMICA E GRUPO DE DESPESA

RS 1,00
 RECURSOS DE TODAS AS FONTES

| ESPECIFICAÇÃO | TOTAL | | ORÇAMENTO FISCAL | | ORÇAMENTO DA SEGURIDADE SOCIAL | |
|----------------------------|---------------|-----------------------------------------|------------------|-----------------------------------------|--------------------------------|-----------------------------------------|
| | TOTAL | RECURSOS DO TESOUREIRO OUTRAS FONTES | TOTAL | RECURSOS DO TESOUREIRO OUTRAS FONTES | TOTAL | RECURSOS DO TESOUREIRO OUTRAS FONTES |
| Despesas Correntes | 25.000 | 25.000 | 25.000 | 25.000 | | |
| Outras Despesas Correntes | 25.000 | 25.000 | 25.000 | 25.000 | | |
| Despesas de Capital | 20.000 | 20.000 | 20.000 | 20.000 | | |
| Inversões Financeiras | 20.000 | 20.000 | 20.000 | 20.000 | | |
| TOTAIS | 45.000 | 45.000 | 45.000 | 45.000 | | |

Exercício Financeiro: 2024

PREFEITURA MUNICIPAL DE EUSÉBIO
07000 Secretaria de Governo e Desenvolvimento da Gestão
07901 Fundo Municipal de Capitalização e Apoio aos Pequenos Negócios

RS 1,00
RECURSOS DE TODAS AS FONTES

DETALHAMENTO DAS AÇÕES

| FUNCIONAL | PROGRAMÁTICA | PROGRAMA/AÇÃO/PRODUTO/LOCALIZAÇÃO | VALOR | V.LOCAL | ESF | GRUPO DESPESA / MODALIDADE | IU | FT | VALOR |
|-------------------------------|--------------|---------------------------------------------------------------------------------------|---------------|---------|-----|----------------------------------|----|------------|--------|
| 0720 | | Trabalho, Qualificação Profissional e Renda | 45.000 | | | | | | |
| | | ATIVIDADES | | | | | | | |
| 0220 | 2537 | Apoio ao Acesso do Microcrédito | 20.000 | | | | | | |
| 11 | 333 | 0220 2537 Apoio ao acesso do Microcrédito empreendimento apoiado(Unidade)=50 | 20.000 | | F | 3390 - Outras Despesas Correntes | 0 | 1500000000 | 20.000 |
| ----- | | | | | | | | | |
| | | PROJETOS | | | | | | | |
| 0220 | 1043 | Sala do Empreendedor: Apoio aos Pequenos Negócios | 25.000 | | | | | | |
| 11 | 334 | 0220 1043 Apoio aos Pequenos Negócios - Município Pequeno negocio apoiado(Unidade)=50 | 25.000 | | F | 3390 - Outras Despesas Correntes | 0 | 1500000000 | 5.000 |
| | | | | | F | 4590 - Inversões Financeiras | 0 | 1500000000 | 20.000 |
| ----- | | | | | | | | | |
| TOTAL DA UNIDADE ORÇAMENTÁRIA | | | | | | | | | 45.000 |

**SECRETARIA DA INFRAESTRUTURA E SERVIÇOS PÚBLICOS
DE EUSÉBIO**

Exercício Financeiro: 2024

PREFEITURA MUNICIPAL DE EUSÉBIO
 08000 Secretaria da Infraestrutura Serviços Públicos de Eusébio
 08101 Secretaria da Infraestrutura e Serviços Públicos de Eusébio

RS 1,00

RECURSOS DE TODAS AS FONTES

QUADRO SÍNTESE - FUNÇÃO, SUBFUNÇÃO E PROGRAMA

| FUNÇÃO | VALOR | SUBFUNÇÃO | VALOR | PROGRAMA | VALOR |
|---------------|------------|------------------------------|------------|-----------------------------------------------------------------------------------------------------|------------|
| 15 Urbanismo | 69.929.080 | 122 Administração Geral | 14.345.580 | 0108 Programa de Gestão e Manutenção da Secretaria da Infraestrutura e Serviços Públicos de Eusébio | 14.345.580 |
| 17 Saneamento | 12.082.000 | 451 Infra-estrutura Urbana | 39.631.500 | 0205 Desenvolvimento Econômico | 530.000 |
| 22 Indústria | 530.000 | 452 Serviços Urbanos | 15.952.000 | 0206 Desenvolvimento Urbano | 37.200.500 |
| | | 512 Saneamento Básico Urbano | 12.082.000 | 0211 Mobilidade Urbana e Trânsito | 2.431.000 |
| | | 661 Promoção Industrial | 530.000 | 0215 Resíduos Sólidos | 11.204.000 |
| | | | | 0216 Saneamento Básico | 878.000 |
| | | | | 0219 Serviços Públicos | 15.952.000 |

TOTAL 82.541.080

TOTAL POR FONTE/GRUPO DE DESPESAS

| FONTE | TOTAL | Pessoal e Encargos Sociais | Juros e Encargos do Dívida | Outras Despesas Correntes | Investimentos | Inversões Financeiras | Amortização da Dívida |
|---------------------------------------------------------------------------------------------|-------------------|----------------------------|----------------------------|---------------------------|-------------------|-----------------------|-----------------------|
| RECURSOS DO TESOURO | 82.541.080 | 5.292.000 | | 40.226.580 | 37.022.500 | | |
| 1500000000 Recursos não Vinculados de Impostos | 31.139.580 | 5.292.000 | | 24.717.580 | 1.130.000 | | |
| 1700000000 Outras Transferências de Convênio ou Contratos de Repasses da União | 3.640.000 | | | | 3.640.000 | | |
| 1701000000 Outras Transferências de Convênio ou Contratos de Repasses dos Estados | 350.000 | | | | 350.000 | | |
| 1705000000 Transferência do Estado Referente a Royalties do Petróleo e Gás Natural | 13.000 | | | | 13.000 | | |
| 1750000000 Recursos da Contribuição de Intervenção no Domínio Econômico - CIDE | 3.000 | | | | 3.000 | | |
| 1751000000 Recursos da Contribuição para o Custeio do Serviço de Iluminação Pública - COSIP | 15.530.000 | | | 15.509.000 | 21.000 | | |
| 1754000000 Recursos de Opreções de Crédito | 31.865.500 | | | | 31.865.500 | | |
| TOTAIS | 82.541.080 | 5.292.000 | | 40.226.580 | 37.022.500 | | |

PREFEITURA MUNICIPAL DE EUSÉBIO
 08000 Secretaria da Infraestrutura Serviços Públicos de Eusébio
 08101 Secretaria da Infraestrutura e Serviços Públicos de Eusébio
 DEMONSTRATIVO DA DESPESA POR CATEGORIA ECONÔMICA E GRUPO DE DESPESA

RS 1,00
 RECURSOS DE TODAS AS FONTES

| ESPECIFICAÇÃO | TOTAL | | | ORÇAMENTO FISCAL | | | ORÇAMENTO DA SEGURIDADE SOCIAL | | |
|----------------------------|-------------------|-------------------|---------------|-------------------|-------------|---------------|--------------------------------|-------------|---------------|
| | TOTAL | RECURSOS DE | | RECURSOS DO | RECURSOS DE | | RECURSOS DO | RECURSOS DE | |
| | | TESOURO | OUTRAS FONTES | | TESOURO | OUTRAS FONTES | | TESOURO | OUTRAS FONTES |
| Despesas Correntes | 45.518.580 | 45.518.580 | | 45.518.580 | | | | | |
| Pessoal e Encargos Sociais | 5.292.000 | 5.292.000 | | 5.292.000 | | | | | |
| Outras Despesas Correntes | 40.226.580 | 40.226.580 | | 40.226.580 | | | | | |
| Despesas de Capital | 37.022.500 | 37.022.500 | | 37.022.500 | | | | | |
| Investimentos | 37.022.500 | 37.022.500 | | 37.022.500 | | | | | |
| TOTALS | 82.541.080 | 82.541.080 | | 82.541.080 | | | | | |



PREFEITURA MUNICIPAL DE EUSEBIO
 08000 Secretaria da Infraestrutura Serviços Públicos de Eusebio
 08101 Secretaria da Infraestrutura e Serviços Públicos de Eusebio

RS 1,00
 RECURSOS DE TODAS AS FONTES

| DETALHAMENTO DAS AÇÕES | | PROGRAMA/AÇÃO/PRODUTO/LOCALIZAÇÃO | VALOR | V.LOCAL | ESF | GRUPO DESPESA / MODALIDADE | IU | FT | VALOR |
|------------------------|------|-------------------------------------------------------------------------------------------------------|-------------------|-----------|-----|----------------------------|----|----|-----------|
| 0108 | | Programa de Gestão e Manutenção da Secretaria da Infraestrutura e Serviços Públicos de Eusebio | 14.345.580 | | | | | | |
| 0108 | 2008 | ATIVIDADES | 9.053.580 | | | | | | |
| 15 | 122 | 0108 2008 | 9.053.580 | 9.053.580 | | | | | |
| | | Funcionamento da Unidade - SEOSP | | | | | | | |
| | | Unidade mantida(Unidade)=1 | | | | | | | |
| | | F 3390 - Outras Despesas Correntes | | | | | | | 9.022.580 |
| | | F 4490 - Investimentos | | | | | | | 31.000 |
| 0108 | 2063 | Pagamento de Pessoal Ativo do Município - SEINSPE | 5.292.000 | | | | | | |
| 15 | 122 | 0108 2063 | 5.292.000 | 5.292.000 | | | | | |
| | | Pagamento de Pessoal - Ativo do Município SEOSP | | | | | | | |
| | | Pagamento efetivador/ano(Unidade)=13 | | | | | | | |
| | | F 3190 - Pessoal e Encargos Sociais | | | | | | | 5.135.000 |
| | | F 3191 - Pessoal e Encargos Sociais | | | | | | | 157.000 |
| 0205 | | Desenvolvimento Econômico | 530.000 | | | | | | |
| 0205 | 1109 | PROJETOS | 530.000 | | | | | | |
| 22 | 661 | 0205 1109 | 530.000 | 530.000 | | | | | |
| | | Distrito Industrial Caruru - Precabura | | | | | | | |
| | | Infraestrutura implantada(Unidade)=1 | | | | | | | |
| | | F 4490 - Investimentos | | | | | | | 20.000 |
| | | F 4490 - Investimentos | | | | | | | 260.000 |
| | | F 4490 - Investimentos | | | | | | | 250.000 |
| 0206 | | Desenvolvimento Urbano | 37.200.500 | | | | | | |
| 0206 | 2007 | ATIVIDADES | 50.000 | | | | | | |
| 15 | 451 | 0206 2007 | 50.000 | 50.000 | | | | | |
| | | Estudos, Projetos e Supervisão e Obras de Desenvolvimento Urbano | | | | | | | |
| | | Ação desenvolvida(Unidade)=3 | | | | | | | |
| | | F 3390 - Outras Despesas Correntes | | | | | | | 50.000 |
| 0206 | 2185 | Manutenção e Limpeza de Vias Urbanas e Espaços Públicos | 4.211.000 | | | | | | |
| 15 | 451 | 0206 2185 | 4.211.000 | 4.211.000 | | | | | |
| | | Manutenção e Limpeza de Vias Urbanas | | | | | | | |

PREFEITURA MUNICIPAL DE EUSÉBIO
08000 Secretaria da Infraestrutura Serviços Públicos de Eusébio
08101 Secretaria da Infraestrutura e Serviços Públicos de Eusébio

RS 1,00
RECURSOS DE TODAS AS FONTES

| FUNCCIONAL | PROGRAMÁTICA | PROGRAMA/AÇÃO/PRODUTO/LOCALIZAÇÃO | VALOR | V.LOCAL | ESF | GRUPO DESPESA / MODALIDADE | IU | FT | VALOR |
|------------|--------------|----------------------------------------------------------------------------------------------------------------------|------------|---------|-----|----------------------------------|----|------------|------------|
| | | Ação desenvolvida(Unidade)=100 | | | | | | | |
| 0206 | 2199 | Funcionamento do Conselho Municipal de Desenvolvimento Urbano | 17.000 | | | | | | |
| 15 | 451 | 0206 2199 Funcionamento do Conselho M de Des. Urbano Conselho mantido(Unidade)=1 | 17.000 | | F | 3390 - Outras Despesas Correntes | 0 | 1500000000 | 4.211.000 |
| | | PROJETOS | | | | | | | |
| 0206 | 1002 | Ampliação, Recuperação e Melhoria da Infraestrutura Viária | 31.811.500 | | | | | | |
| 15 | 451 | 0206 1002 Ampliação e Recuperação da Infraestrutura Viária Via urbana ampliada/recuperada/melhorada(Unidade)=53 | 31.811.500 | | F | 4490 - Investimentos | 0 | 1500000000 | 711.000 |
| | | | | | F | 4490 - Investimentos | 0 | 1700000000 | 2.500.000 |
| | | | | | F | 4490 - Investimentos | 0 | 1701000000 | 100.000 |
| | | | | | F | 4490 - Investimentos | 0 | 1705000000 | 13.000 |
| | | | | | F | 4490 - Investimentos | 0 | 1750000000 | 3.000 |
| | | | | | F | 4490 - Investimentos | 0 | 1754000000 | 28.484.500 |
| 0206 | 1003 | Ampliação, Recuperação e Melhoria da Infraestrutura Urbana | 1.111.000 | | | | | | |
| 15 | 451 | 0206 1003 Ampliação e Recuperação da Infraestrutura Urbana Infraestrutura ampliada/recuperada/melhorada(M²)=10000 | 1.111.000 | | F | 3390 - Outras Despesas Correntes | 0 | 1500000000 | 25.000 |
| | | | | | F | 4490 - Investimentos | 0 | 1500000000 | 86.000 |
| | | | | | F | 4490 - Investimentos | 0 | 1754000000 | 1.000.000 |
| 0211 | | Mobilidade Urbana e Trânsito | 2.431.000 | | | | | | |
| | | PROJETOS | | | | | | | |
| 0211 | 1095 | Pavimentação e Qualificação de Vias Urbanas com Adensamento Populacional e Infraestrutura Deficiente | 2.431.000 | | | | | | |
| 15 | 451 | 0211 1095 Pavimentação e Qualificação de Vias Urbanas Via urbana pavimentada e qualificada(Unidade)=50 | 2.431.000 | | F | 4490 - Investimentos | 0 | 1500000000 | 50.000 |
| | | | | | F | 4490 - Investimentos | 0 | 1754000000 | 2.381.000 |

PREFEITURA MUNICIPAL DE EUSÉBIO
 08000 Secretaria da Infraestrutura Serviços Públicos de Eusébio
 08101 Secretaria da Infraestrutura e Serviços Públicos de Eusébio
 DETALHAMENTO DAS AÇÕES

RS 1,00
 RECURSOS DE TODAS AS FONTES

| FUNCCIONAL | PROGRAMÁTICA | PROGRAMA/AÇÃO/PRODUTO/LOCALIZAÇÃO | VALOR | V.LOCAL | ESF | GRUPO DESPESA / MODALIDADE | IU | FT | VALOR |
|------------|--------------|----------------------------------------------------------------------------------------------------------|-------------------|---------|-----|----------------------------------|----|------------|-----------|
| 0215 | | Resíduos Sólidos | 11.204.000 | | | | | | |
| | | ATIVIDADES | | | | | | | |
| 0215 | 2009 | Destinação Final de Resíduos Sólidos Urbanos | 2.400.000 | | | | | | |
| 17 | 512 | 0215 2009 Destinação Final de Resíduos Sólidos Urbanos Ação desenvolvida(Unidade)=2 | 2.400.000 | | F | 3390 - Outras Despesas Correntes | 0 | 1500000000 | 2.400.000 |
| 0215 | 2010 | Coleta Domiciliar de Resíduos Sólidos Urbano | 8.014.000 | | | | | | |
| 17 | 512 | 0215 2010 Coleta Domiciliar de Resíduos Sólidos coletado(T)=15000 | 8.014.000 | | F | 3390 - Outras Despesas Correntes | 0 | 1500000000 | 8.006.000 |
| | | | | | F | 4490 - Investimentos | 0 | 1500000000 | 8.000 |
| 0215 | 1011 | Ampliação do Programa de Coleta Seletiva do Município | 790.000 | | | | | | |
| 17 | 512 | 0215 1011 Ampliação da Coleta Seletiva de Resíduos Sólidos Urbanos Cobertura ampliada(Percentagem)=30 | 790.000 | | F | 4490 - Investimentos | 0 | 1500000000 | 10.000 |
| | | | | | F | 4490 - Investimentos | 0 | 1700000000 | 780.000 |
| 0216 | | Saneamento Básico | 878.000 | | | | | | |
| | | ATIVIDADES | | | | | | | |
| 0216 | 2012 | Manutenção do Sistema de Abastecimento D'água | 850.000 | | | | | | |
| 17 | 512 | 0216 2012 Manutenção do Sistema de Abastecimento D'água Sistema mantido(Unidade)=1 | 850.000 | | F | 3390 - Outras Despesas Correntes | 0 | 1500000000 | 845.000 |
| | | | | | F | 4490 - Investimentos | 0 | 1500000000 | 5.000 |
| 0216 | 2013 | Manutenção do Sistema de Esgotamento Sanitário | 28.000 | | | | | | |
| 17 | 512 | 0216 2013 Manutenção do Sistema de Esgotamento Sanitário - Município Sistema mantido(Unidade)=1 | 28.000 | | F | 3390 - Outras Despesas Correntes | 0 | 1500000000 | 26.000 |
| | | | | | F | 4490 - Investimentos | 0 | 1500000000 | 2.000 |
| 0219 | | Serviços Públicos | 15.952.000 | | | | | | |

PREFEITURA MUNICIPAL DE EUSÉBIO
 08000 Secretaria da Infraestrutura Serviços Públicos de Eusébio
 08101 Secretaria da Infraestrutura e Serviços Públicos de Eusébio
 DETALHAMENTO DAS AÇÕES

RS 1,00
 RECURSOS DE TODAS AS FONTES

| FUNCIONAL | PROGRAMÁTICA | PROGRAMA/AÇÃO/PRODUTO/LOCALIZAÇÃO | VALOR | V.LOCAL | ESF | GRUPO DESPESA / MODALIDADE | IU | FT | VALOR |
|--------------------------------------|--------------|--------------------------------------------------------------|-------------------|---------|----------------------------------|----------------------------|------------|----|-------------------|
| ATIVIDADES | | | | | | | | | |
| 0219 | 2011 | Iluminação de Vias e Logradouros Públicos | 15.460.000 | | | | | | |
| 15 | 452 | 0219 2011 Iluminação Pública de Vias e Logradouros Públicos | 15.460.000 | F | 3390 - Outras Despesas Correntes | 0 | 1751000000 | | 15.459.000 |
| | | | | F | 4490 - Investimentos | 0 | 1751000000 | | 1.000 |
| 0219 | 2014 | Funcionamento de Mercado Público | 22.000 | | | | | | |
| 15 | 452 | 0219 2014 Funcionamento de Mercado Público | 22.000 | F | 3390 - Outras Despesas Correntes | 0 | 1500000000 | | 17.000 |
| | | | | F | 4490 - Investimentos | 0 | 1500000000 | | 5.000 |
| PROJETOS | | | | | | | | | |
| 0219 | 1004 | Ampliação e Melhoria da Rede de Iluminação Pública | 70.000 | | | | | | |
| 15 | 452 | 0219 1004 Ampliação e Melhoria da Rede de Iluminação Pública | 70.000 | F | 3390 - Outras Despesas Correntes | 0 | 1751000000 | | 50.000 |
| | | Rede ampliada/melhorada(Unidade)=1 | | F | 4490 - Investimentos | 0 | 1751000000 | | 20.000 |
| 0219 | 1107 | Ampliação e Reforma do Mercado | 400.000 | | | | | | |
| 15 | 452 | 0219 1107 Ampliação e Reforma do Mercado | 400.000 | F | 3390 - Outras Despesas Correntes | 0 | 1500000000 | | 100.000 |
| | | Mercado ampliado/reformado(Unidade)=1 | | F | 4490 - Investimentos | 0 | 1500000000 | | 200.000 |
| | | | | F | 4490 - Investimentos | 0 | 1700000000 | | 100.000 |
| TOTAL DA UNIDADE ORÇAMENTÁRIA | | | | | | | | | 82.541.080 |

9

SECRETARIA DE EDUCAÇÃO

0

~

Exercício Financeiro: 2024

PREFEITURA MUNICIPAL DE EUSÉBIO
 09000 Secretaria de Educação
 09901 Fundo Municipal de Educação

RS 1,00
 RECURSOS DE TODAS AS FONTES

QUADRO SÍNTESE - FUNÇÃO, SUBFUNÇÃO E PROGRAMA

| FUNÇÃO | VALOR | SUBFUNÇÃO | VALOR | PROGRAMA | VALOR |
|-------------|-------------|----------------------------------|-------------|------------------------------------------------------------------------------------|-------------|
| 12 Educação | 189.979.760 | 122 Administração Geral | 5.529.000 | 0109 Programa de Gestão e Manutenção da Secretaria de Educação e Vinculadas | 5.482.000 |
| | | 128 Formação de Recursos Humanos | 23.000 | 0207 Educação Básica de Qualidade | 184.427.760 |
| | | 361 Ensino Fundamental | 168.228.200 | 0901 Operações Especiais: Cumprimento de Sentenças Judiciais Transitado em Julgado | 70.000 |
| | | 362 Ensino Médio | 1.928.000 | | |
| | | 365 Educação Infantil | 13.701.560 | | |
| | | 366 Educação de Jovens e Adultos | 145.000 | | |
| | | 367 Educação Especial | 380.000 | | |
| | | 368 Educação Básica | 45.000 | | |

TOTAL 189.979.760

PREFEITURA MUNICIPAL DE EUSÉBIO
09000 Secretaria de Educação
09901 Fundo Municipal de Educação

RS 1,00
RECURSOS DE TODAS AS FONTES

TOTAL POR FONTE/GRUPO DE DESPESAS

| FONTE | TOTAL | Pessoal e Encargos Sociais | Juros e Encargos do Dívida | Outras Despesas Correntes | Investimentos | Inversões Financeiras | Amortização da Dívida |
|-------------------------------------------------------------------------------------------------------------|--------------------|----------------------------|----------------------------|---------------------------|-------------------|-----------------------|-----------------------|
| RECURSOS DO TESOURO | 189.979.760 | 117.113.400 | | 44.610.360 | 28.256.000 | | |
| 1500000000 Recursos não Vinculados de Impostos | 6.431.000 | | | 6.431.000 | | | |
| 1500100100 Receita de Impostos e de Transferências de Impostos - Educação | 64.923.960 | 30.458.400 | | 30.699.560 | 3.766.000 | | |
| 1540107000 Transferências do FUNDEB 70% - Impostos e Transferências de Impostos | 61.001.000 | 61.001.000 | | | | | |
| 1541107000 Transferências do FUNDEB 70% - Complementação da União - VAAF | 25.654.000 | 25.654.000 | | | | | |
| 1543000000 Transferências do FUNDEB 30% - Complementação da União - VAAR | 1.219.800 | | | 909.800 | 310.000 | | |
| 1544000000 Recursos de Precatórios do FUNDEF | 10.000 | | | 10.000 | | | |
| 1550000000 Transferência do Salário-Educação | 3.270.000 | | | 2.719.000 | 551.000 | | |
| 1552000000 Transferências de Recursos referentes ao Programa Nacional de Alimentação Escolar (PNAE) | 2.941.000 | | | 2.941.000 | | | |
| 1569000000 Outras Transferências de Recursos do FNDE | 5.301.000 | | | | 5.301.000 | | |
| 1570000000 Transferências do Governo Federal referentes a Convênios e outros Repasses vinculados à Educação | 201.000 | | | | 201.000 | | |
| 1571000000 Transferências do Estado referentes a Convênios e outros Repasses vinculados à Educação | 8.900.000 | | | 900.000 | 8.000.000 | | |
| 1574000000 Operações de Crédito vinculadas à Educação | 10.124.000 | | | | 10.124.000 | | |
| 1755000000 Recursos de Alienação de Bens/Ativos - Administração Direta | 3.000 | | | | 3.000 | | |
| TOTAIS | 189.979.760 | 117.113.400 | | 44.610.360 | 28.256.000 | | |

2

DEMONSTRATIVO DA DESPESA POR CATEGORIA ECONÔMICA E GRUPO DE DESPESA

| ESPECIFICAÇÃO | TOTAL | | | ORÇAMENTO FISCAL | | | ORÇAMENTO DA SEGURIDADE SOCIAL | | |
|----------------------------|--------------------|------------------------|------------------------------|--------------------|------------------------|------------------------------|--------------------------------|------------------------|------------------------------|
| | TOTAL | RECURSOS DO TESOURO | RECURSOS DE OUTRAS FONTES | TOTAL | RECURSOS DO TESOURO | RECURSOS DE OUTRAS FONTES | TOTAL | RECURSOS DO TESOURO | RECURSOS DE OUTRAS FONTES |
| Despesas Correntes | 161.723.760 | 161.723.760 | | 161.723.760 | 161.723.760 | | | | |
| Pessoal e Encargos Sociais | 117.113.400 | 117.113.400 | | 117.113.400 | 117.113.400 | | | | |
| Outras Despesas Correntes | 44.610.360 | 44.610.360 | | 44.610.360 | 44.610.360 | | | | |
| Despesas de Capital | 28.256.000 | 28.256.000 | | 28.256.000 | 28.256.000 | | | | |
| Investimentos | 28.256.000 | 28.256.000 | | 28.256.000 | 28.256.000 | | | | |
| TOTAIS | 189.979.760 | 189.979.760 | | 189.979.760 | 189.979.760 | | | | |

PREFEITURA MUNICIPAL DE EUSÉBIO
09000 Secretaria de Educação
09901 Fundo Municipal de Educação

R\$ 1,00
RECURSOS DE TODAS AS FONTES

| DETALHAMENTO DAS AÇÕES | | PROGRAMA/PROGRAMÁTICA | PROGRAMA/AÇÃO/PRODUTO/LOCALIZAÇÃO | VALOR | V.LOCAL | ESF | GRUPO DESPESA / MODALIDADE | IU | FT | VALOR | |
|------------------------|------|-----------------------|-------------------------------------------------------------------------------|--------------------|---------|-----|----------------------------|----|----|------------|-----------|
| 0109 | | | Programa de Gestão e Manutenção da Secretaria de Educação e Vinculadas | 5.482.000 | | | | | | | |
| 0109 | 2015 | | ATIVIDADES | | | | | | | | |
| 0109 | 2015 | | Funcionamento da Unidade - SEDUC | 2.900.000 | | | | | | | |
| 12 | 122 | 0109 | Funcionamento da Unidade - SEDUC | 2.900.000 | | | | | | | |
| | | | Unidade mantida(Unidade)=1 | | | | | | | | |
| | | | F 3350 - Outras Despesas Correntes | | | | | | 0 | 1500100100 | 2.000 |
| | | | F 3390 - Outras Despesas Correntes | | | | | | 0 | 1500100100 | 2.854.000 |
| | | | F 4490 - Investimentos | | | | | | 0 | 1500100100 | 41.000 |
| | | | F 4490 - Investimentos | | | | | | 0 | 1755000000 | 3.000 |
| 0109 | 2021 | | Apoio ao Estudante Universitário | 841.000 | | | | | | | |
| 12 | 122 | 0109 | Apoio ao Estudante Universitário | 841.000 | | | | | | | |
| | | | Estudante beneficiado(Estudiante)=1979 | | | | | | | | |
| | | | F 3350 - Outras Despesas Correntes | | | | | | 0 | 1500000000 | 1.000 |
| | | | F 3390 - Outras Despesas Correntes | | | | | | 0 | 1500000000 | 840.000 |
| 0109 | 2066 | | Pagamento de Pessoal Ativo do Município - SEDUC | 1.668.000 | | | | | | | |
| 12 | 122 | 0109 | Pagamento de Pessoal Ativo do Município - SEDUC | 1.668.000 | | | | | | | |
| | | | Pagamento efetivado/ano(Unidade)=13 | | | | | | | | |
| | | | F 3190 - Pessoal e Encargos Sociais | | | | | | 0 | 1500100100 | 1.647.000 |
| | | | F 3191 - Pessoal e Encargos Sociais | | | | | | 0 | 1500100100 | 21.000 |
| 0109 | 2050 | | Capacitação de Servidores da Educação | 23.000 | | | | | | | |
| 12 | 128 | 0109 | Capacitação de Servidores da Educação | 23.000 | | | | | | | |
| | | | Servidor capacitado(Servidor)=150 | | | | | | | | |
| | | | F 3390 - Outras Despesas Correntes | | | | | | 0 | 1500100100 | 23.000 |
| 0109 | 1090 | | Ampliação e Reforma da Sede da Secretaria - SEDUC | 50.000 | | | | | | | |
| 12 | 122 | 0109 | Reforma da Sede da Secretaria - SEDUC | 50.000 | | | | | | | |
| | | | Sede reformada(Unidade)=1 | | | | | | | | |
| | | | F 3390 - Outras Despesas Correntes | | | | | | 0 | 1500100100 | 30.000 |
| | | | F 4490 - Investimentos | | | | | | 0 | 1500100100 | 20.000 |
| 0207 | | | Educação Básica de Qualidade | 184.427.760 | | | | | | | |

Exercício Financeiro: 2024

PREFEITURA MUNICIPAL DE EUSÉBIO
09000 Secretaria de Educação
09901 Fundo Municipal de Educação
DETALHAMENTO DAS AÇÕES

R\$ 1,00
RECURSOS DE TODAS AS FONTES

| FUNCCIONAL | PROGRAMÁTICA | PROGRAMA/AÇÃO/PRODUTO/LOCALIZAÇÃO | VALOR | V.LOCAL | ESF | GRUPO DESPESA / MODALIDADE | IU | FT | VALOR |
|-------------------|---------------|---------------------------------------------------------------------------------------------------------------------------|-------------|---------|-----|-----------------------------------|----|------------|------------|
| ATIVIDADES | | | | | | | | | |
| 12 | 0207 2026 | Plano de Desenvolvimento da Escola/PDE | 53.000 | | | | | | |
| 12 | 361 0207 2026 | Plano de Desenvolvimento da Escola - Município Escola beneficiada(Escola)=30 | 53.000 | | | | | | |
| | | | | | F | 3350 - Outras Despesas Correntes | 0 | 1500100100 | 33.000 |
| | | | | | F | 4450 - Investimentos | 0 | 1500100100 | 20.000 |
| 12 | 0207 2049 | Manutenção do Transporte Escolar | 377.000 | | | | | | |
| 12 | 361 0207 2049 | Manutenção do Transporte Escolar - Município Aluno transportado(Aluno)=3200 | 377.000 | | | | | | |
| | | | | | F | 3390 - Outras Despesas Correntes | 0 | 1500100100 | 57.000 |
| | | | | | F | 4490 - Investimentos | 0 | 1500100100 | 20.000 |
| | | | | | F | 4490 - Investimentos | 0 | 1569000000 | 300.000 |
| 12 | 0207 2067 | Pagamento de Pessoal Ativo do Município - Ensino Fundamental (FUNDEB 70%) | 102.320.400 | | | | | | |
| 12 | 361 0207 2067 | Pagamento de Pessoal Ativo do Município Ensino Fundamental 70% FUNDEB Pagamento efetivado/ano(Unidade)=13 | 102.320.400 | | | | | | |
| | | | | | F | 3190 - Pessoal e Encargos Sociais | 0 | 1500100100 | 13.764.400 |
| | | | | | F | 3191 - Pessoal e Encargos Sociais | 0 | 1500100100 | 3.001.000 |
| | | | | | F | 3190 - Pessoal e Encargos Sociais | 0 | 1540107000 | 56.411.000 |
| | | | | | F | 3191 - Pessoal e Encargos Sociais | 0 | 1540107000 | 3.490.000 |
| | | | | | F | 3190 - Pessoal e Encargos Sociais | 0 | 1541107000 | 25.654.000 |
| 12 | 0207 2123 | Manutenção do Ensino Fundamental - Salário Educação | 2.193.000 | | | | | | |
| 12 | 361 0207 2123 | Manutenção do Ensino Fundamental - Salário Educação Aluno matriculado(Aluno)=8373 | 2.193.000 | | | | | | |
| | | | | | F | 3390 - Outras Despesas Correntes | 0 | 1550000000 | 1.942.000 |
| | | | | | F | 4490 - Investimentos | 0 | 1550000000 | 251.000 |
| 12 | 0207 2131 | Programa Municipal de Manutenção Escolar e Desenvolvimento do Ensino - PPMDE | 480.000 | | | | | | |
| 12 | 361 0207 2131 | Programa Municipal de Manutenção Escolar e Desenvolvimento do Ensino - PPMDE FUNDAMENTAL Escola beneficiada(Escola)=31 | 480.000 | | | | | | |
| | | | | | F | 3350 - Outras Despesas Correntes | 0 | 1500100100 | 480.000 |
| 12 | 0207 2136 | Pagamento de Pessoal Ativo do Município - Ensino Fundamental (FUNDEB 30%) | 11.960.000 | | | | | | |

9

PREFEITURA MUNICIPAL DE EUSÉBIO
09000 Secretaria de Educação
09901 Fundo Municipal de Educação

RS 1,00
RECURSOS DE TODAS AS FONTES

| DETALHAMENTO DAS AÇÕES | | PROGRAMA/ACÇÃO/PRODUTO/LOCALIZAÇÃO | VALOR | ESF | GRUPO DESPESA / MODALIDADE | IU | FT | VALOR |
|------------------------|---------------|----------------------------------------------------------------------------------------------------------------|-------------------|-----|-----------------------------------|----|------------|------------|
| 12 | 361 0207 2136 | Pagamento de Pessoal Ativo do Município Ensino Fundamental (FUNDEB 30%) Pagamento efetivado/ano(Unidade)=13 | 11.960.000 | | | | | |
| | 0207 2137 | Manutenção do Ensino Fundamental | 20.473.000 | | | | | |
| 12 | 361 0207 2137 | Manutenção do Ensino Fundamental Aluno matriculado(Aluno)=9000 | 20.473.000 | F | 3190 - Pessoal e Encargos Sociais | 0 | 1500100100 | 11.419.000 |
| | | | | F | 3191 - Pessoal e Encargos Sociais | 0 | 1500100100 | 541.000 |
| | 0207 2166 | Programa MAIS EDUCAÇÃO | 140.000 | | | | | |
| 12 | 361 0207 2166 | Programa MAIS EDUCAÇÃO Criança matriculada(Aluno)=6545 | 140.000 | F | 3390 - Outras Despesas Correntes | 0 | 1500100100 | 20.402.000 |
| | | | | F | 4490 - Investimentos | 0 | 1500100100 | 61.000 |
| | | | | F | 3390 - Outras Despesas Correntes | 0 | 1544000000 | 10.000 |
| | 0207 2173 | Alimentação Escolar - Ensino Fundamental | 5.981.000 | | | | | |
| 12 | 361 0207 2173 | Alimentação Escolar do Ensino Fundamental - Município Aluno atendido(Aluno)=9005 | 5.981.000 | F | 3390 - Outras Despesas Correntes | 0 | 1500000000 | 10.000 |
| | | | | F | 3390 - Outras Despesas Correntes | 0 | 1500100100 | 80.000 |
| | | | | F | 3390 - Outras Despesas Correntes | 0 | 1552000000 | 50.000 |
| | 0207 2547 | Manutenção do Ensino Fundamental - FUNDEB 30% | 1.219.800 | | | | | |
| 12 | 361 0207 2547 | Manutenção do Ensino Fundamental - FUNDEB 30% Aluno matriculado(Aluno)=8373 | 1.219.800 | F | 3390 - Outras Despesas Correntes | 0 | 1500000000 | 4.016.000 |
| | | | | F | 3390 - Outras Despesas Correntes | 0 | 1552000000 | 1.965.000 |
| | 0207 2020 | Apoio ao Estudante do Ensino Médio | 1.928.000 | | | | | |
| 12 | 362 0207 2020 | Apoio ao Estudante do Ensino Médio - Município Estudante beneficiado(Estudiante)=938 | 1.928.000 | F | 3350 - Outras Despesas Correntes | 0 | 1500100100 | 21.000 |
| | | | | F | 3390 - Outras Despesas Correntes | 0 | 1500100100 | 1.007.000 |
| | | | | F | 3390 - Outras Despesas Correntes | 0 | 1571000000 | 900.000 |
| | 0207 2022 | Manutenção da Educação Infantil | 5.128.560 | | | | | |

PREFEITURA MUNICIPAL DE EUSÉBIO
09000 Secretaria de Educação
09901 Fundo Municipal de Educação

RS 1,00
RECURSOS DE TODAS AS FONTES

| DETALHAMENTO DAS AÇÕES | | PROGRAMA/AÇÃO/PRODUTO/LOCALIZAÇÃO | | VALOR | V.LOCAL | ESF | GRUPO DESPESA / MODALIDADE | IU | FT | VALOR |
|------------------------|------|-----------------------------------|------|-------------------------------------------------------------------------------------------------------------------------|------------------|-----|----------------------------|----|------------|---------|
| 12 | 365 | 0207 | 2022 | Manutenção da Educação Infantil - Município Aluno Matriculado(Aluno)=2600 | 5.128.560 | | | | | |
| | 0207 | 2068 | | Pagamento de Pessoal Ativo do Município - Educação Infantil (FUNDEB 70%) | 1.105.000 | | | | | |
| 12 | 365 | 0207 | 2068 | Pagamento de Pessoal Ativo do Município Educação Infantil (FUNDEB 70%) Pagamento efetivado/ano(Unidade)=13 | 1.105.000 | | | | | |
| | | | | F 3190 - Pessoal e Encargos Sociais | | | | 0 | 1500100100 | 4.000 |
| | | | | F 3191 - Pessoal e Encargos Sociais | | | | 0 | 1500100100 | 1.000 |
| | | | | F 3190 - Pessoal e Encargos Sociais | | | | 0 | 1540107000 | 900.000 |
| | | | | F 3191 - Pessoal e Encargos Sociais | | | | 0 | 1540107000 | 200.000 |
| 12 | 365 | 0207 | 2122 | Manutenção da Educação Infantil - Salário Educação | 1.077.000 | | | | | |
| | | | | Manutenção da Educação Infantil - Salário Educação Aluno matriculado(Aluno)=3726 | 1.077.000 | | | | | |
| | | | | F 3390 - Outras Despesas Correntes | | | | 0 | 1550000000 | 777.000 |
| | | | | F 4490 - Investimentos | | | | 0 | 1550000000 | 300.000 |
| 12 | 365 | 0207 | 2175 | Alimentação Escolar - Pré-escola | 1.230.000 | | | | | |
| | | | | Alimentação Escolar - Pré-escola Aluno atendido(Aluno)=1750 | 1.230.000 | | | | | |
| | | | | F 3390 - Outras Despesas Correntes | | | | 0 | 1500000000 | 801.000 |
| | | | | F 3390 - Outras Despesas Correntes | | | | 0 | 1552000000 | 429.000 |
| 12 | 365 | 0207 | 2195 | Alimentação Escolar - Creche | 1.015.000 | | | | | |
| | | | | Alimentação Escolar Creche Criança atendida(Criança)=1508 | 1.015.000 | | | | | |
| | | | | F 3390 - Outras Despesas Correntes | | | | 0 | 1500000000 | 601.000 |
| | | | | F 3390 - Outras Despesas Correntes | | | | 0 | 1552000000 | 414.000 |
| 12 | 365 | 0207 | 2514 | Programa Municipal de Manutenção Escolar e Desenvolvimento do Ensino - PMMEDE INFANTIL | 140.000 | | | | | |
| | | | | Programa Municipal de Manutenção Escolar e Desenvolvimento do Ensino - PMMEDE INFANTIL Escola beneficiada(Unidade)=3 | 140.000 | | | | | |
| | | | | F 3350 - Outras Despesas Correntes | | | | 0 | 1500100100 | 140.000 |
| 12 | 365 | 0207 | 2023 | Manutenção da Educação de Jovens e Adultos | 28.000 | | | | | |

PREFEITURA MUNICIPAL DE EUSÉBIO
09000 Secretaria de Educação
09901 Fundo Municipal de Educação

R\$ 1,00
RECURSOS DE TODAS AS FONTES

DETALHAMENTO DAS AÇÕES

| FUNCIONAL | PROGRAMÁTICA | PROGRAMA/AÇÃO/PRODUTO/LOCALIZAÇÃO | VALOR | V.LOCAL | ESF | GRUPO DESPESA / MODALIDADE | IU | FT | VALOR |
|-----------|--------------|-----------------------------------|----------------------------------------------------------------------------------------------------------------------------------------------------------------|---------|-----|----------------------------------|----|------------|---------|
| 12 | 366 | 0207 2023 | Manutenção da Educação de Jovens e Adultos - Município Aluno matriculado(Aluno)=1043 | 28.000 | | | | | |
| | | | | | F | 3390 - Outras Despesas Correntes | 0 | 1500100100 | 23.000 |
| | | | | | F | 4490 - Investimentos | 0 | 1500100100 | 5.000 |
| | | | 25.000 | | | | | | |
| 12 | 366 | 0207 2024 | Manutenção do Programa Brasil Alfabetizado Manutenção do Programa Brasil Alfabetizado - Município Aluno alfabetizado(Aluno)=203 | 25.000 | | | | | |
| | | | | | F | 3390 - Outras Despesas Correntes | 0 | 1500100100 | 25.000 |
| 12 | 366 | 0207 2176 | Alimentação Escolar - Educação de Jovens e Adultos-EJA Alimentação Escolar da Educação de Jovens e Adultos Aluno atendido(Aluno)=379 | 92.000 | | | | | |
| | | | | | F | 3390 - Outras Despesas Correntes | 0 | 1500000000 | 61.000 |
| | | | | | F | 3390 - Outras Despesas Correntes | 0 | 1552000000 | 31.000 |
| | | | 177.000 | | | | | | |
| 12 | 367 | 0207 2112 | Manutenção da Educação Especial Manutenção da Educação Especial - Município Aluno atendido(Aluno)=60 | 177.000 | | | | | |
| | | | | | F | 3390 - Outras Despesas Correntes | 0 | 1500100100 | 172.000 |
| | | | | | F | 4490 - Investimentos | 0 | 1500100100 | 5.000 |
| | | | 153.000 | | | | | | |
| 12 | 367 | 0207 2196 | Alimentação Escolar - Educação Especial Alimentação Escolar - Educação Especial Aluno atendido(Aluno)=468 | 153.000 | | | | | |
| | | | | | F | 3390 - Outras Despesas Correntes | 0 | 1500000000 | 101.000 |
| | | | | | F | 3390 - Outras Despesas Correntes | 0 | 1552000000 | 52.000 |
| | | | 19.000 | | | | | | |
| 12 | 368 | 0207 2177 | Funcionamento do Conselho Municipal de Educação Funcionamento do Conselho Municipal de Educação Conselho mantido(Unidade)=1 | 19.000 | | | | | |
| | | | | | F | 3390 - Outras Despesas Correntes | 0 | 1500100100 | 15.000 |
| | | | | | F | 4490 - Investimentos | 0 | 1500100100 | 4.000 |
| | | | 13.000 | | | | | | |
| 12 | 368 | 0207 2207 | Funcionamento do Conselho Municipal de Alimentação Escolar Funcionamento do Conselho Municipal de Alimentação Escolar Conselho mantido(Unidade)=1 | 13.000 | | | | | |
| | | | | | F | 3390 - Outras Despesas Correntes | 0 | 1500100100 | 11.000 |

| FUNCCIONAL | PROGRAMÁTICA | PROGRAMA/AÇÃO/PRODUTO/LOCALIZAÇÃO | VALOR | V.LOCAL | ESF | GRUPO DESPESA / MODALIDADE | IU | FT | VALOR |
|-------------------------------|--------------|-----------------------------------------------------------------------------------------------------------------------------------|-------------------|---------|-----|----------------------------------|----|------------|-----------|
| DETALHAMENTO DAS AÇÕES | | | | | | | | | |
| 0207 | 2208 | Funcionamento do Conselho Municipal de Acompanhamento do FUNDEB | 13.000 | | F | 4490 - Investimentos | 0 | 1500100100 | 2.000 |
| 12 | 368 | 0207 2208 Funcionamento do Conselho Municipal de Acompanhamento do FUNDEB Conselho mantido(Unidade)=1 | 13.000 | | F | 4490 - Investimentos | 0 | 1500100100 | 2.000 |
| 12 | 361 | 0207 1021 Construção de Unidades de Ensino Fundamental | 4.300.000 | | F | 3390 - Outras Despesas Correntes | 0 | 1500100100 | 11.000 |
| 12 | 361 | 0207 1021 Construção de Unidades do Ensino Fundamental Escola construída(Escola)=1 | 4.300.000 | | F | 3390 - Outras Despesas Correntes | 0 | 1500100100 | 11.000 |
| 12 | 361 | 0207 1022 Ampliação e Reforma de Unidades de Ensino Fundamental | 15.258.000 | | F | 4490 - Investimentos | 0 | 1500100100 | 100.000 |
| 12 | 361 | 0207 1022 Ampliação e Reforma de Unidades de Ensino Fundamental Escola ampliada/reformada(Escola)=5 | 15.258.000 | | F | 4490 - Investimentos | 0 | 1569000000 | 4.200.000 |
| 12 | 361 | 0207 1023 Equipamento de Escolas | 2.700.000 | | F | 4490 - Investimentos | 0 | 1500100100 | 50.000 |
| 12 | 361 | 0207 1023 Equipamento de Unidades de Ensino Fundamental Escola equipada(Escola)=31 | 2.700.000 | | F | 4490 - Investimentos | 0 | 1500100100 | 100.000 |
| 12 | 361 | 0207 1024 Implantação e Reforma de Infra-estrutura Esportiva em Unidades de Ensino Fundamental | 773.000 | | F | 4490 - Investimentos | 0 | 1500100100 | 2.700.000 |
| 12 | 361 | 0207 1024 Implantação e Reforma de Infra-estrutura Esportiva em Unidades de Ensino Fundamental Escola beneficiada(Escola)=2 | 773.000 | | F | 4490 - Investimentos | 0 | 1500100100 | 50.000 |
| | | | | | F | 4490 - Investimentos | 0 | 1500100100 | 21.000 |
| | | | | | F | 4490 - Investimentos | 0 | 1569000000 | 501.000 |
| | | | | | F | 4490 - Investimentos | 0 | 1570000000 | 201.000 |

PREFEITURA MUNICIPAL DE EUSÉBIO
09000 Secretaria de Educação
09901 Fundo Municipal de Educação

RS 1,00
RECURSOS DE TODAS AS FONTES

| DETALHAMENTO DAS AÇÕES | | PROGRAMA/AÇÃO/PRODUTO/LOCALIZAÇÃO | VALOR | V.LOCAL | ESF | GRUPO DESPESA / MODALIDADE | IU | FT | VALOR |
|------------------------|------|----------------------------------------------------------------------------------------------------------------------|------------------|---------|-----------------------------------|----------------------------|------------|----|-----------|
| 0207 | 1027 | Ampliação e Reforma de Unidades de Educação Infantil | 612.000 | | | | | | |
| 12 | 365 | 0207 1027 Ampliação e Reforma de Unidades de Educação Infantil Unidade ampliada/(reformada)(Unidade)=4 | 612.000 | | | | | | |
| | | | | F | 3390 - Outras Despesas Correntes | 0 | 1500100100 | | 50.000 |
| | | | | F | 4490 - Investimentos | 0 | 1500100100 | | 200.000 |
| | | | | F | 4490 - Investimentos | 0 | 1574000000 | | 362.000 |
| 0207 | 1028 | Equipamento de Unidades de Educação Infantil | 300.000 | | | | | | |
| 12 | 365 | 0207 1028 Equipamento de Unidades de Educação Infantil Unidade Equipada(Unidade)=4 | 300.000 | | | | | | |
| | | | | F | 4490 - Investimentos | 0 | 1500100100 | | 300.000 |
| 0207 | 1055 | Programa Alfabetização na Idade Certa | 20.000 | | | | | | |
| 12 | 365 | 0207 1055 Programa Alfabetização na Idade Certa Aluno alfabetizado(Aluno)=2579 | 20.000 | | | | | | |
| | | | | F | 3390 - Outras Despesas Correntes | 0 | 1500100100 | | 20.000 |
| 0207 | 1061 | Construção e Equipamento de Centro de Educação Infantil | 3.074.000 | | | | | | |
| 12 | 365 | 0207 1061 Construção de Centro de Educação Infantil Centro construído(Unidade)=2 | 3.074.000 | | | | | | |
| | | | | F | 4490 - Investimentos | 0 | 1500100100 | | 120.000 |
| | | | | F | 4490 - Investimentos | 0 | 1569000000 | | 300.000 |
| | | | | F | 4490 - Investimentos | 0 | 1574000000 | | 2.654.000 |
| 0207 | 1048 | Implantação de Núcleo de Atendimento Especializado da Educação Especial | 50.000 | | | | | | |
| 12 | 367 | 0207 1048 Implantação de Núcleo de Atendimento Especializado da Educação Especial Núcleo Implantado(Unidade)=1 | 50.000 | | | | | | |
| | | | | F | 3390 - Outras Despesas Correntes | 0 | 1500100100 | | 30.000 |
| | | | | F | 4490 - Investimentos | 0 | 1500100100 | | 20.000 |
| 0901 | | Operações Especiais: Cumprimento de Sentenças Judiciais Transitado em Julgado | 70.000 | | | | | | |
| 0901 | 0006 | Cumprimento de Sentenças Judiciais Transitado em Julgado (Precatórios) - Educação | 25.000 | | | | | | |
| 12 | 122 | 0901 0006 Cumprimento de Sentenças Judiciais da Educação | 25.000 | | | | | | |
| | | | | F | 3190 - Pessoal e Encargos Sociais | 0 | 1500100100 | | 20.000 |

PREFEITURA MUNICIPAL DE EUSÉBIO
 09000 Secretaria de Educação
 09901 Fundo Municipal de Educação

RS 1,00
 RECURSOS DE TODAS AS FONTES

| DETALHAMENTO DAS AÇÕES | | PROGRAMA/ACÇÃO/PRODUTO/LOCALIZAÇÃO | VALOR | V.LOCAL | ESF | GRUPO DESPESA / MODALIDADE | IU | FT | VALOR |
|--------------------------------------|-----------|---------------------------------------------------------------------------------------------|--------|---------|-----|-----------------------------------|----|------------|--------------------|
| 12 | 0901 0007 | <i>Cumprimento de Sentenças Judiciais Transitado em Julgado de Pequeno Valor - Educação</i> | 45.000 | | F | 3390 - Outras Despesas Correntes | 0 | 1500100100 | 5.000 |
| | 0901 0007 | Cumprimento de Sentenças Judiciais PV - Educação | 45.000 | | F | 3190 - Pessoal e Encargos Sociais | 0 | 1500100100 | 40.000 |
| | 0901 0007 | | | | F | 3390 - Outras Despesas Correntes | 0 | 1500100100 | 5.000 |
| TOTAL DA UNIDADE ORÇAMENTÁRIA | | | | | | | | | 189.979.760 |

SECRETARIA DE SAÚDE

PREFEITURA MUNICIPAL DE EUSÉBIO
 10000 Secretaria de Saúde
 10901 Fundo Municipal de Saúde

R\$ 1,00
 RECURSOS DE TODAS AS FONTES

QUADRO SÍNTESE - FUNÇÃO, SUBFUNÇÃO E PROGRAMA

| FUNÇÃO | VALOR | SUBFUNÇÃO | VALOR | PROGRAMA | VALOR |
|-----------------------|-------------|-------------------------------------------|-------------|------------------------------------------------------------------------------------|-------------|
| 10 Saúde | 167.677.060 | 122 Administração Geral | 13.649.000 | 0110 Programa de Gestão e Manutenção da Secretaria de Saúde e Vinculadas | 13.639.000 |
| 28 Encargos Especiais | 80.000 | 128 Formação de Recursos Humanos | 18.000 | 0201 Atenção à Saúde - SUS Município | 154.038.060 |
| | | 301 Atenção Básica | 43.648.000 | 0901 Operações Especiais: Cumprimento de Sentenças Judiciais Transitado em Julgado | 80.000 |
| | | 302 Assistência Hospitalar e Ambulatorial | 105.193.060 | | |
| | | 304 Vigilância Sanitária | 709.000 | | |
| | | 305 Vigilância Epidemiológica | 4.460.000 | | |
| | | 846 Outros Encargos Especiais | 80.000 | | |

TOTAL 167.757.060

PREFEITURA MUNICIPAL DE EUSÉBIO
10000 Secretaria de Saúde
10901 Fundo Municipal de Saúde

R\$ 1,00
RECURSOS DE TODAS AS FONTES

TOTAL POR FONTE/GRUPO DE DESPESAS

| FONTE | TOTAL | Pessoal e Encargos Sociais | Juros e Encargos do Divida | Outras Despesas Correntes | Investimentos | Inversões Financeiras | Amortização da Dívida |
|----------------------------------------------------------------------------------------------------------------------------------------------------------|--------------------|----------------------------|----------------------------|---------------------------|-------------------|-----------------------|-----------------------|
| RECURSOS DO TESOUREO | 167.757.060 | 50.667.000 | | 95.880.060 | 21.210.000 | | |
| 1500100200 Receita de Impostos e de Transferências de Impostos - Saúde | 88.394.060 | 36.347.000 | | 50.260.060 | 1.787.000 | | |
| 1600000000 Transferências Fundo a Fundo de Recursos do SJS provenientes do Governo Federal - Bloco de Manutenção das Ações e Serviços Públicos de Saúde | 44.859.000 | 10.485.000 | | 34.247.000 | 127.000 | | |
| 1601000000 Transferências Fundo a Fundo de Recursos do SJS provenientes do Governo Federal - Bloco de Estruturação da Rede de Serviços Públicos de Saúde | 7.875.000 | | | | 7.875.000 | | |
| 1605000000 Assistência Financeira da União destinada à complementação ao pagamento dos pisos salariais para profissionais da enfermagem | 6.776.000 | 3.835.000 | | 2.941.000 | | | |
| 1621000000 Transferências Fundo a Fundo de Recursos do SJS provenientes do Governo Estadual | 8.432.000 | | | 8.432.000 | | | |
| 1632000000 Transferências do Estado referentes a Convênios e outros Repasses vinculados à Saúde | 2.870.000 | | | | 2.870.000 | | |
| 1634000000 Operações de Crédito vinculadas à Saúde | 8.548.000 | | | | 8.548.000 | | |
| 1755000000 Recursos de Alienação de Bens/Ativos - Administração Direta | 3.000 | | | | 3.000 | | |
| TOTAIS | 167.757.060 | 50.667.000 | | 95.880.060 | 21.210.000 | | |

DEMONSTRATIVO DA DESPESA POR CATEGORIA ECONÔMICA E GRUPO DE DESPESA

| ESPECIFICAÇÃO | TOTAL | | ORÇAMENTO FISCAL | | ORÇAMENTO DA SEGURIDADE SOCIAL | | |
|----------------------------|---------------------|---------------------------|---------------------|---------------------------|--------------------------------|---------------------|---------------------------|
| | RECURSOS DO TESOIRO | RECURSOS DE OUTRAS FONTES | RECURSOS DO TESOIRO | RECURSOS DE OUTRAS FONTES | TOTAL | RECURSOS DO TESOIRO | RECURSOS DE OUTRAS FONTES |
| Despesas Correntes | 146.547.060 | 146.547.060 | | | 146.547.060 | 146.547.060 | |
| Pessoal e Encargos Sociais | 50.667.000 | 50.667.000 | | | 50.667.000 | 50.667.000 | |
| Outras Despesas Correntes | 95.880.060 | 95.880.060 | | | 95.880.060 | 95.880.060 | |
| Despesas de Capital | 21.210.000 | 21.210.000 | | | 21.210.000 | 21.210.000 | |
| Investimentos | 21.210.000 | 21.210.000 | | | 21.210.000 | 21.210.000 | |
| TOTAIS | 167.757.060 | 167.757.060 | | | 167.757.060 | 167.757.060 | |

2024

PREFEITURA MUNICIPAL DE EUSÉBIO
10000 Secretaria de Saúde
10901 Fundo Municipal de Saúde

Exercício Financeiro

R\$ 1,00
FONTES
RECURSOS DE TODAS AS
VALOR

DETALHAMENTO DAS AÇÕES

| FUNCIONAL | PROGRAMÁTICA | PROGRAMA/AÇÃO/PRODUTO/LOCALIZAÇÃO | VALOR | V.LOCALIZAÇÃO | ESF | GRUPO DE DESPESA | IU | FT |
|-----------|--------------|----------------------------------------------------------------------------|--------------------|---------------|-----|------------------|-----|----------|
| 0110 | | Programa de Gestão e Manutenção da Secretaria de Saúde e Vinculadas | 13.639.000 | | | | | |
| 0110 | 2025 | ATIVIDADES | 5.037.000 | | | | | |
| | | Funcionamento da Unidade - FMS | | | | | | |
| 10 | 122 | Unidade mantida (Unidade)=1 | 5.037.000 | | | | | |
| | | Funcionamento da Unidade - FMS | | | | | | |
| | | Unidade mantida (Unidade)=1 | | | | | | |
| | | Outras Despesas Correntes | | S | 0 | 1500 | 5.0 | 092.0000 |
| | | Investimentos | | S | 0 | 1500 | | 332.0000 |
| | | Investimentos | | S | 0 | 1755 | | 3.6800 |
| 0110 | 2070 | Pagamento de Pessoal Ativo do Município - FMS | 8.524.000 | | | | | |
| | | Pagamento efetivado/ano (Unidade)=13 | | | | | | |
| 10 | 122 | Pagamento de Pessoal Ativo do Município - FMS | 8.524.000 | | | | | |
| | | Pagamento efetivado/ano (Unidade)=13 | | | | | | |
| | | Pessoal e Encargos Sociais | | S | 0 | 1500 | 8.5 | 2.4.000 |
| | | | | | | | | 24.000 |
| 0110 | 2078 | Capacitação de Recursos Humanos da Saúde | 18.000 | | | | | |
| | | Servidor Capacitado (Servidor)=150 | | | | | | |
| 10 | 128 | Capacitação de Recursos Humanos da Saúde - Município | 18.000 | | | | | |
| | | Servidor Capacitado (Servidor)=150 | | | | | | |
| | | Outras Despesas Correntes | | S | 0 | 1500 | | 13.000 |
| | | | | | | | | 18.000 |
| 0110 | 1034 | Reforma da Sede da Secretaria de Saúde | 60.000 | | | | | |
| | | Área reformada (M²)=100 | | | | | | |
| 10 | 122 | Reforma da Sede da Secretaria de Saúde | 60.000 | | | | | |
| | | Área reformada (M²)=100 | | | | | | |
| | | Outras Despesas Correntes | | S | 0 | 1500 | | 20.000 |
| | | Investimentos | | S | 0 | 1500 | | 40.000 |
| 0201 | | Atenção à Saúde - SUS Município | 154.038.060 | | | | | |
| | | ATIVIDADES | | | | | | |
| 0201 | 2133 | Manutenção do Conselho Municipal de Saúde | 28.000 | | | | | |
| | | Manutenção do Conselho Municipal de Saúde | | | | | | |
| 10 | 122 | Outras Despesas Correntes | 28.000 | S | 0 | 1500 | | 15.000 |

| FUNCIONAL | PROGRAMÁTICA | PROGRAMA/AÇÃO/PRODUTO/LOCALIZAÇÃO | VALOR | V.LOCALIZAÇÃO | ESF | GRUPO DE DESPESA | IU | FT | VALOR |
|-----------|--------------|--------------------------------------------------------------------------------|-------------------|---------------|-----|----------------------------|----|------|------------|
| 0201 | 2071 | Pagamento de Pessoal Ativo do Município - Atenção Básica | 22.449.000 | | S | Investimentos | 0 | 1500 | 12.000 |
| 10 | 301 | 0201 2071 | | 22.449.000 | | | | | |
| | | Pagamento efetivado/ano(Unidade)=13 | | | | | | | |
| | | Pagamento de Pessoal Ativo do Município - Atenção Básica | | | | | | | |
| | | Pagamento efetivado/ano(Unidade)=13 | | | | | | | |
| 0201 | 2074 | Manutenção da Atenção Básica de Saúde | 10.923.000 | | S | Pessoal e Encargos Sociais | 0 | 1500 | 15.091.000 |
| 10 | 301 | 0201 2074 | | 10.923.000 | | | | | |
| | | Família Atendida(Família)=10729 | | | | | | | |
| | | Manutenção da Atenção Básica de Saúde | | | | | | | |
| | | Família Atendida(Família)=10729 | | | | | | | |
| 0201 | 2120 | Assistência Farmacêutica Complementar | 710.000 | | S | Outras Despesas Correntes | 0 | 1500 | 4.680.000 |
| 10 | 301 | 0201 2120 | | 710.000 | | | | | |
| | | População beneficiada(Unidade)=400 | | | | | | | |
| | | Assistência Farmacêutica Complementar - Município | | | | | | | |
| | | População beneficiada(Unidade)=400 | | | | | | | |
| 0201 | 2549 | Enfrentamento de Emergência em Saúde Pública | 780.000 | | S | Outras Despesas Correntes | 0 | 1500 | 650.000 |
| 10 | 301 | 0201 2549 | | 780.000 | | | | | |
| | | Ação desenvolvida(Unidade)=2 | | | | | | | |
| | | Enfrentamento de Emergência em Saúde Pública | | | | | | | |
| | | Ação desenvolvida(Unidade)=2 | | | | | | | |
| 0201 | 2072 | Pagamento de Pessoal Ativo do Município - Média Complexidade Hospitalar | 7.507.000 | | S | Outras Despesas Correntes | 0 | 1500 | 60.000 |
| 10 | 302 | 0201 2072 | | 7.507.000 | | | | | |
| | | Pagamento efetivado/ano(Unidade)=13 | | | | | | | |
| | | Pagamento de Pessoal Ativo do Município - Média Complexidade Hospitalar | | | | | | | |
| | | Pagamento efetivado/ano(Unidade)=13 | | | | | | | |

DETALHAMENTO DAS AÇÕES

| FUNCIONAL | PROGRAMÁTICA | PROGRAMA/AÇÃO/PRODUTO/LOCALIZAÇÃO | VALOR | V.LOCALIZAÇÃO | ESF | GRUPO DE DESPESA | IU | FT | VALOR |
|-----------|--------------|-------------------------------------------------------------------------------------|-------------------|---------------|-----|------------------|----|------|------------|
| 0201 | 2075 | Manutenção da Média Complexidade Hospitalar | 26.874.000 | | | | | | |
| | | Atendimento Realizado(Unidade)=124000 | | | | | | | |
| 10 | 302 | 0201 2075 Manutenção da Média Complexidade Hospitalar - Município | 26.874.000 | | | | | | |
| | | Atendimento Realizado(Unidade)=124000 | | | | | | | |
| | | S Outras Despesas Correntes | | | | | 0 | 1500 | 16.773.000 |
| | | S Investimentos | | | | | 0 | 1500 | 21.000 |
| | | S Outras Despesas Correntes | | | | | 0 | 1600 | 8.460.000 |
| | | S Investimentos | | | | | 0 | 1600 | 50.000 |
| | | S Outras Despesas Correntes | | | | | 0 | 1621 | 1.570.000 |
| 0201 | 2094 | Pagamento de Pessoal Ativo do Município - Média Complexidade Ambulatorial | 7.662.000 | | | | | | |
| | | Pagamento efetivado/mano(Unidade)=13 | | | | | | | |
| 10 | 302 | 0201 2094 Pagamento de Pessoal Ativo do Município - Média Complexidade Ambulatorial | 7.662.000 | | | | | | |
| | | Pagamento efetivado/mano(Unidade)=13 | | | | | | | |
| | | S Pessoal e Encargos Sociais | | | | | 0 | 1500 | 5.132.000 |
| | | S Pessoal e Encargos Sociais | | | | | 0 | 1600 | 2.235.000 |
| | | S Pessoal e Encargos Sociais | | | | | 0 | 1605 | 295.000 |
| 0201 | 2121 | Serviço de Saúde de Alta Complexidade | 9.234.000 | | | | | | |
| | | Paciente atendido(Pessoa)=1560 | | | | | | | |
| 10 | 302 | 0201 2121 Serviço de Saúde de Alta Complexidade - Município | 9.234.000 | | | | | | |
| | | Paciente atendido(Pessoa)=1560 | | | | | | | |
| | | S Outras Despesas Correntes | | | | | 0 | 1500 | 1.000 |
| | | S Outras Despesas Correntes | | | | | 0 | 1600 | 8.558.000 |
| | | S Outras Despesas Correntes | | | | | 0 | 1605 | 625.000 |
| | | S Outras Despesas Correntes | | | | | 0 | 1621 | 50.000 |
| 0201 | 2161 | Manutenção da Média Complexidade Ambulatorial | 7.899.000 | | | | | | |
| | | Atendimento realizado(Unidade)=52200 | | | | | | | |
| 10 | 302 | 0201 2161 Manutenção da Média Complexidade Ambulatorial | 7.899.000 | | | | | | |
| | | Atendimento realizado(Unidade)=52200 | | | | | | | |
| | | S Outras Despesas Correntes | | | | | 0 | 1500 | 5.161.000 |
| | | S Investimentos | | | | | 0 | 1500 | 11.000 |
| | | S Outras Despesas Correntes | | | | | 0 | 1600 | 2.667.000 |

DETALHAMENTO DAS AÇÕES

| FUNCIONAL | PROGRAMÁTICA | PROGRAMA/AÇÃO/PRODUTO/LOCALIZAÇÃO | VALOR | V. LOCALIZAÇÃO | ESF | GRUPO DE DESPESA | IU | FT | VALOR |
|-----------|--------------|-------------------------------------------------------------------------------------------------------------|-------------------|----------------|-----|----------------------------|----|------|------------|
| 10 | 0201 | Funcionamento da Unidade de Pronto Atendimento Atendimento realizado(Unidade)=35000 | 16.474.000 | | S | Investimentos | 0 | 1600 | 60.000 |
| 10 | 0201 | Funcionamento da Unidade de Pronto Atendimento Atendimento realizado(Unidade)=35000 | 16.474.000 | | S | Outras Despesas Correntes | 0 | 1500 | 10.072.000 |
| | | | | | S | Outras Despesas Correntes | 0 | 1600 | 3.294.000 |
| | | | | | S | Outras Despesas Correntes | 0 | 1605 | 1.307.000 |
| | | | | | S | Outras Despesas Correntes | 0 | 1621 | 1.801.000 |
| 10 | 0201 | Manutenção da Alta Complexidade Hospitalar Leito de UTI disponibilizado(Unidade)=10 | 16.805.060 | | | | | | |
| 10 | 0201 | Manutenção da Alta Complexidade Hospitalar Leito de UTI disponibilizado(Unidade)=10 | 16.805.060 | | S | Outras Despesas Correntes | 0 | 1500 | 6.803.060 |
| | | | | | S | Outras Despesas Correntes | 0 | 1600 | 4.192.000 |
| | | | | | S | Outras Despesas Correntes | 0 | 1605 | 1.009.000 |
| | | | | | S | Outras Despesas Correntes | 0 | 1621 | 4.801.000 |
| 10 | 0201 | Promoção e Vigilância em Saúde Ação desenvolvida(Unidade)=2 | 564.000 | | | | | | |
| 10 | 0201 | Promoção e Vigilância em Saúde Ação desenvolvida(Unidade)=2 | 564.000 | | S | Outras Despesas Correntes | 0 | 1500 | 443.000 |
| | | | | | S | Investimentos | 0 | 1500 | 10.000 |
| | | | | | S | Outras Despesas Correntes | 0 | 1600 | 106.000 |
| | | | | | S | Investimentos | 0 | 1600 | 5.000 |
| 10 | 0201 | Pagamento de Pessoal Ativo do Município - Vigilância em Saúde Pagamento efetivado/ano(Unidade)=13 | 4.460.000 | | | | | | |
| 10 | 0201 | Pagamento de Pessoal Ativo do Município - Vigilância em Saúde Pagamento efetivado/ano(Unidade)=13 | 4.460.000 | | S | Pessoal e Encargos Sociais | 0 | 1500 | 2.577.000 |
| | | | | | S | Pessoal e Encargos Sociais | 0 | 1600 | 1.883.000 |
| 0201 | 1030 | Construção de Unidades Básicas de Saúde da Família | 6.236.000 | | | | | | |

PROJETOS

DETALHAMENTO DAS AÇÕES

| FUNCIONAL | PROGRAMÁTICA | PROGRAMA/AÇÃO/PRODUTO/LOCALIZAÇÃO | VALOR | V.LOCALIZAÇÃO | ESF | GRUPO DE DESPESA | IU | FT | VALOR |
|-----------|--------------|-------------------------------------------------------------------------|-------------------|---------------|-----|---------------------------|----|------|-----------|
| 10 | 301 | 0201 1030 | | 6.236.000 | | | | | |
| | | Unidade Construída(Unidade)=1 | | | | | | | |
| | | Construção de Unidades Básicas de Saúde da Família - Município | | | | | | | |
| | | Unidade Construída(Unidade)=1 | | | | | | | |
| | | S Investimentos | | | S | Investimentos | 0 | 1500 | 53.000 |
| | | S Investimentos | | | S | Investimentos | 0 | 1601 | 4.780.000 |
| | | S Investimentos | | | S | Investimentos | 0 | 1632 | 10.000 |
| | | S Investimentos | | | S | Investimentos | 0 | 1634 | 1.393.000 |
| 0201 | 1031 | Reforma e Ampliação de Unidade Básica de Saúde da Família | 950.000 | | | | | | |
| | | Unidade reformada/ampliada(Unidade)=2 | | | | | | | |
| 10 | 301 | 0201 1031 | | 950.000 | | | | | |
| | | Reforma e ampliação de Unidades Básicas de Saúde da Família - Município | | | | | | | |
| | | Unidade reformada/ampliada(Unidade)=2 | | | | | | | |
| | | S Outras Despesas Correntes | | | S | Outras Despesas Correntes | 0 | 1500 | 100.000 |
| | | S Investimentos | | | S | Investimentos | 0 | 1500 | 500.000 |
| | | S Outras Despesas Correntes | | | S | Outras Despesas Correntes | 0 | 1600 | 100.000 |
| | | S Investimentos | | | S | Investimentos | 0 | 1601 | 250.000 |
| 0201 | 1032 | Equipamento de Unidades Básicas de Saúde da Família | 1.600.000 | | | | | | |
| | | Unidade equipada(Unidade)=18 | | | | | | | |
| 10 | 301 | 0201 1032 | | 1.600.000 | | | | | |
| | | Equipamento de Unidades Básicas de Saúde da Família | | | | | | | |
| | | Unidade equipada(Unidade)=18 | | | | | | | |
| | | S Investimentos | | | S | Investimentos | 0 | 1500 | 100.000 |
| | | S Investimentos | | | S | Investimentos | 0 | 1601 | 1.500.000 |
| 0201 | 1035 | Ampliação, Reforma e Equipamento do Hospital Dr. Amadeu Sá | 11.076.000 | | | | | | |
| | | Sector ampliado/reformado/equipado(Unidade)=3 | | | | | | | |
| 10 | 302 | 0201 1035 | | 11.076.000 | | | | | |
| | | Ampliação, Reforma e Equipamento do Hospital Dr. Amadeu Sá - Município | | | | | | | |
| | | Sector ampliado/reformado/equipado(Unidade)=3 | | | | | | | |
| | | S Investimentos | | | S | Investimentos | 0 | 1500 | 601.000 |
| | | S Investimentos | | | S | Investimentos | 0 | 1601 | 460.000 |
| | | S Investimentos | | | S | Investimentos | 0 | 1632 | 2.860.000 |
| | | S Investimentos | | | S | Investimentos | 0 | 1634 | 7.155.000 |
| 0201 | 1057 | Construção de Oficina Ortopédica | 110.000 | | | | | | |
| | | Unidade construída(Unidade)=1 | | | | | | | |
| 10 | 302 | 0201 1057 | | 110.000 | | | | | |
| | | Construção de Oficina Ortopédica | | | | | | | |
| | | Unidade construída(Unidade)=1 | | | | | | | |
| | | S Investimentos | | | S | Investimentos | 0 | 1500 | 10.000 |

DETALHAMENTO DAS AÇÕES

| FUNCIONAL | PROGRAMÁTICA | PROGRAMA/AÇÃO/PRODUTO/LOCALIZAÇÃO | VALOR | V.LOCALIZAÇÃO | ESF | GRUPO DE DESPESA | IU | FT | VALOR |
|-----------|--------------|-------------------------------------------------------------------------------------------------------------------------------------------------------------------------------|-----------|---------------|-----|----------------------------|----|------|---------|
| 0201 | 1086 | Reforma, Ampliação e Equipamento de Unidade de Média Complexidade Ambulatorial | 1.252.000 | | | | | | 100.000 |
| 10 | 302 | 0201 1086 Unidade reformada/ampliada(Unidade)=2 Reforma, Ampliação e Equipamento de Unidade de Média Complexidade Ambulatorial Unidade reformada/ampliada(Unidade)=2 | | 1.252.000 | S | Investimentos | 0 | 1601 | 100.000 |
| | | | | | S | Outras Despesas Correntes | 0 | 1500 | 351.000 |
| | | | | | S | Investimentos | 0 | 1500 | 301.000 |
| | | | | | S | Outras Despesas Correntes | 0 | 1600 | 100.000 |
| | | | | | S | Investimentos | 0 | 1601 | 500.000 |
| 0201 | 1089 | Estruturação da Rede de Atenção Psicossocial (CAPS) | 300.000 | | | | | | |
| 10 | 302 | 0201 1089 Rede estruturada(Unidade)=1 Estruturação da Rede de Atenção Psicossocial (CAPS) Rede estruturada(Unidade)=1 | | 300.000 | | | | | |
| | | | | | S | Outras Despesas Correntes | 0 | 1500 | 100.000 |
| | | | | | S | Investimentos | 0 | 1500 | 50.000 |
| | | | | | S | Investimentos | 0 | 1601 | 150.000 |
| 0201 | 1087 | Implantação de Academia de Saúde | 145.000 | | | | | | |
| 10 | 304 | 0201 1087 Academia implantada(Unidade)=1 Implantação de Academia de Saúde Academia implantada(Unidade)=1 | | 145.000 | | | | | |
| | | | | | S | Investimentos | 0 | 1500 | 10.000 |
| | | | | | S | Investimentos | 0 | 1601 | 135.000 |
| 0901 | | Operações Especiais: Cumprimento de Sentenças Judiciais Transitado em Julgado | 80.000 | | | | | | |
| 0901 | 0008 | OPERÇÕES ESPECIAIS Cumprimento de Sentenças Judiciais Transitado em Julgado de Pequeno Valor - SAÚDE | 55.000 | | | | | | |
| 28 | 846 | 0901 0008 Cumprimento de Sentenças Judiciais - FMS | | 55.000 | S | Pessoal e Encargos Sociais | 0 | 1500 | 50.000 |
| | | | | | S | Outras Despesas Correntes | 0 | 1500 | 5.000 |
| 0901 | 0009 | Cumprimento de Sentenças Judiciais Transitado em Julgado (Precatórios) - SAÚDE | 25.000 | | | | | | |

PREFEITURA MUNICIPAL DE EUSÉBIO
 10000 Secretaria de Saúde
 10901 Fundo Municipal de Saúde
DETALHAMENTO DAS AÇÕES

Exercício Financeiro: 2024

R\$ 1,00
 RECURSOS DE TODAS AS FONTES

| FUNCIONAL | PROGRAMÁTICA | PROGRAMA/AÇÃO/PRODUTO/LOCALIZAÇÃO | VALOR | V.LOCALIZAÇÃO | ESF | GRUPO DE DESPESA | IU | FT | VALOR |
|--------------------------------------|--------------|----------------------------------------|-------|---------------|-----|----------------------------|----|------|--------------------|
| 28 | 846 | 0901 0009 | | 25.000 | | | | | |
| | | Cumprimento de Sentenças Judiciais FMS | | | | | | | |
| | | | | | S | Pessoal e Encargos Sociais | 0 | 1500 | 15.000 |
| | | | | | S | Outras Despesas Correntes | 0 | 1500 | 5.000 |
| | | | | | S | Investimentos | 0 | 1500 | 5.000 |
| TOTAL DA UNIDADE ORÇAMENTÁRIA | | | | | | | | | 167.757.060 |

SECRETARIA DE DESENVOLVIMENTO SOCIAL

Exercício Financeiro: 2024

PREFEITURA MUNICIPAL DE EUSEBIO
11000 Secretaria de Desenvolvimento Social
11101 Secretaria de Desenvolvimento Social

R\$ 1,00
RECURSOS DE TODAS AS FONTES

QUADRO SÍNTESE - FUNÇÃO, SUBFUNÇÃO E PROGRAMA

| FUNÇÃO | VALOR | SUBFUNÇÃO | VALOR | PROGRAMA | VALOR |
|-----------------------|-----------|--------------------------------------------|-----------|-------------------------------------------------------------------------------------------|-----------|
| 08 Assistência Social | 6.766.000 | 122 Administração Geral | 5.963.000 | 0111 Programa de Gestão e Manutenção da Secretaria de Desenvolvimento Social e Vinculadas | 5.963.000 |
| | | 243 Assistência à Criança e ao Adolescente | 473.000 | 0209 Proteção Social no âmbito do Sistema Único de Assistência Social | 330.000 |
| | | 244 Assistência Comunitária | 330.000 | 0214 Promoção dos Direitos da Criança e Adolescente | 473.000 |

TOTAL 6.766.000

Exercício Financeiro: 2024

PREFEITURA MUNICIPAL DE EUSÉBIO
 11000 Secretaria de Desenvolvimento Social
 11101 Secretaria de Desenvolvimento Social

R\$ 1,00
 RECURSOS DE TODAS AS FONTES

| FONTE | TOTAL | Pessoal e Encargos Sociais | | Juros e Encargos do Dívida | | Outras Despesas | | Investimentos | Inversões Financeiras | | Amortização da Dívida |
|------------------------------------------------------------------------|------------------|----------------------------|--|----------------------------|--|------------------|--|---------------|-----------------------|--|-----------------------|
| | | | | | | Correntes | | | | | |
| RECURSOS DO TESOUREIRO | 6.766.000 | 3.703.000 | | | | 3.007.000 | | 56.000 | | | |
| 1500000000 Recursos não Vinculados de Impostos | 6.765.000 | 3.703.000 | | | | 3.007.000 | | 55.000 | | | |
| 1755000000 Recursos de Alienação de Bens/Ativos - Administração Direta | 1.000 | | | | | | | 1.000 | | | |
| TOTALS | 6.766.000 | 3.703.000 | | | | 3.007.000 | | 56.000 | | | |



DEMONSTRATIVO DA DESPESA POR CATEGORIA ECONÔMICA E GRUPO DE DESPESA

| ESPECIFICAÇÃO | TOTAL | | ORÇAMENTO FISCAL | | ORÇAMENTO DA SEGURIDADE SOCIAL | |
|----------------------------|------------------|-----------------------------------------|------------------|-----------------------------------------|--------------------------------|-----------------------------------------|
| | TOTAL | RECURSOS DO TESOURO OUTRAS FONTES | TOTAL | RECURSOS DO TESOURO OUTRAS FONTES | TOTAL | RECURSOS DO TESOURO OUTRAS FONTES |
| Despesas Correntes | 6.710.000 | 6.710.000 | 6.710.000 | 6.710.000 | 6.710.000 | 6.710.000 |
| Pessoal e Encargos Sociais | 3.703.000 | 3.703.000 | 3.703.000 | 3.703.000 | 3.703.000 | 3.703.000 |
| Outras Despesas Correntes | 3.007.000 | 3.007.000 | 3.007.000 | 3.007.000 | 3.007.000 | 3.007.000 |
| Despesas de Capital | 56.000 | 56.000 | 56.000 | 56.000 | 56.000 | 56.000 |
| Investimentos | 56.000 | 56.000 | 56.000 | 56.000 | 56.000 | 56.000 |
| TOTAIS | 6.766.000 | 6.766.000 | 6.766.000 | 6.766.000 | 6.766.000 | 6.766.000 |

PREFEITURA MUNICIPAL DE EUSÉBIO
 11000 Secretaria de Desenvolvimento Social
 11101 Secretaria de Desenvolvimento Social

RS 1,00
 RECURSOS DE TODAS AS FONTES

DETALHAMENTO DAS AÇÕES

| FUNCIONAL | PROGRAMÁTICA | PROGRAMA/AÇÃO/PRODUTO/LOCALIZAÇÃO | VALOR | V.LOCAL | ESF | GRUPO DESPESA / MODALIDADE | IU | FT | VALOR |
|-----------|--------------|--------------------------------------------------------------------------------------------------|------------------|---------|-----|-----------------------------------|----|------------|-----------|
| 0111 | | Programa de Gestão e Manutenção da Secretaria de Desenvolvimento Social e Vinculadas | 5.963.000 | | | | | | |
| | | ATIVIDADES | | | | | | | |
| 0111 | 2031 | Funcionamento da Unidade - SDS | 2.605.000 | | | | | | |
| 08 | 122 | 0111 2031 Funcionamento da Unidade - SDS Unidade mantida(Unidade)=1 | 2.605.000 | | S | 3350 - Outras Despesas Correntes | 0 | 1500000000 | 3.000 |
| | | | | | S | 3390 - Outras Despesas Correntes | 0 | 1500000000 | 2.581.000 |
| | | | | | S | 4490 - Investimentos | 0 | 1500000000 | 20.000 |
| | | | | | S | 4490 - Investimentos | 0 | 1755000000 | 1.000 |
| 0111 | 2073 | Pagamento de Pessoal Ativo do Município - SDS | 3.328.000 | | | | | | |
| 08 | 122 | 0111 2073 Pagamento de Pessoal Civil do Município -SDS Pagamento efetivado/ano(Unidade)=13 | 3.328.000 | | S | 3190 - Pessoal e Encargos Sociais | 0 | 1500000000 | 3.137.000 |
| | | | | | S | 3191 - Pessoal e Encargos Sociais | 0 | 1500000000 | 191.000 |
| 0111 | 1075 | Reforma da Sede da Secretaria - SDS | 30.000 | | | | | | |
| 08 | 122 | 0111 1075 Reforma da Sede da Secretaria de Desenvolvimento Social Área reformada (M²)=100 | 30.000 | | S | 3390 - Outras Despesas Correntes | 0 | 1500000000 | 20.000 |
| | | | | | S | 4490 - Investimentos | 0 | 1500000000 | 10.000 |
| 0209 | | Proteção Social no âmbito do Sistema Único de Assistência Social | 330.000 | | | | | | |
| | | ATIVIDADES | | | | | | | |
| 0209 | 2109 | Apoio ao Funcionamento de Conselhos Municipais | 32.000 | | | | | | |
| 08 | 244 | 0209 2109 Apoio ao Funcionamento de CMAS Órgão colegiado apoiado/mantido(Unidade)=5 | 32.000 | | S | 3390 - Outras Despesas Correntes | 0 | 1500000000 | 27.000 |
| | | | | | S | 4490 - Investimentos | 0 | 1500000000 | 5.000 |
| 0209 | 2528 | Concessão de Seguro Defeso | 180.000 | | | | | | |
| 08 | 244 | 0209 2528 Concessão de Seguro Defeso Pescador atendido(Unidade)=45 | 180.000 | | | | | | |

PREFEITURA MUNICIPAL DE EUSÉBIO
 11000 Secretaria de Desenvolvimento Social
 11101 Secretaria de Desenvolvimento Social

R\$ 1,00
 RECURSOS DE TODAS AS FONTES

DETALHAMENTO DAS AÇÕES

| FUNCIONAL | PROGRAMÁTICA | PROGRAMA/AÇÃO/PRODUTO/LOCALIZAÇÃO | VALOR | V.LOCAL | ESF | GRUPO DESPESA / MODALIDADE | IU | FT | VALOR |
|---------------------------------------|--------------|-------------------------------------------------------------------------|--------------------------------------------------------------------------------|---------|-----|----------------------------|----|------------|---------|
| | | S 3350 - Outras Despesas Correntes | | | | | 0 | 1500000000 | 180.000 |
| PROJETOS | | | | | | | | | |
| 08 | 244 | 0209 1037 | 118.000 | | | | | | |
| | | | Reforma, Acessibilidade e Equipamento de Unidades de Assistência Social | | | | | | |
| | | | <i>Assistência Social</i> | | | | | | |
| | | Reforma, Acessibilidade e Equipamento de Unidades de Assistência Social | 118.000 | | | | | | |
| Unidade reformada/equipada(Unidade)=2 | | | | | | | | | |
| 08 | 244 | 0209 1037 | | | | | | | |
| | | | Promoção dos Direitos da Criança e Adolescente | | | | | | |
| | | S 3390 - Outras Despesas Correntes | | | | | 0 | 1500000000 | 103.000 |
| | | S 4490 - Investimentos | | | | | 0 | 1500000000 | 15.000 |
| ATIVIDADES | | | | | | | | | |
| 08 | 243 | 0214 2029 | 98.000 | | | | | | |
| | | | Funcionamento do Conselho Tutelar | | | | | | |
| | | Funcionamento do Conselho Tutelar | 98.000 | | | | | | |
| Conselho mantido(Unidade)=1 | | | | | | | | | |
| 08 | 243 | 0214 2065 | 375.000 | | | | | | |
| | | | Pagamento de Pessoal Ativo do Município - Conselho Tutelar | | | | | | |
| | | Pagamento de Pessoal Ativo do Município - Conselho Tutelar | 375.000 | | | | | | |
| Pagamento efetivado/ano(Unidade)=13 | | | | | | | | | |
| 08 | 243 | 0214 2065 | | | | | | | |
| | | | Pagamento de Pessoal Ativo do Município - Conselho Tutelar | | | | | | |
| | | S 3190 - Pessoal e Encargos Sociais | | | | | 0 | 1500000000 | 372.000 |
| | | S 3191 - Pessoal e Encargos Sociais | | | | | 0 | 1500000000 | 3.000 |
| | | | TOTAL DA UNIDADE ORÇAMENTÁRIA | | | | | | |
| | | | 6.766.000 | | | | | | |

Exercício Financeiro: 2024

PREFEITURA MUNICIPAL DE EUSÉBIO
11000 Secretaria de Desenvolvimento Social
11901 Fundo Municipal de Assistência Social

RS 1,00
RECURSOS DE TODAS AS FONTES

QUADRO SÍNTESE - FUNÇÃO, SUBFUNÇÃO E PROGRAMA

| FUNÇÃO | VALOR | SUBFUNÇÃO | VALOR | PROGRAMA | VALOR |
|-----------------------|------------|--------------------------------------------|------------|-----------------------------------------------------------------------|------------|
| 08 Assistência Social | 14.580.600 | 241 Assistência ao Idoso | 69.000 | 0209 Proteção Social no âmbito do Sistema Único de Assistência Social | 14.580.600 |
| | | 243 Assistência à Criança e ao Adolescente | 118.000 | | |
| | | 244 Assistência Comunitária | 14.393.600 | | |

TOTAL 14.580.600



Exercício Financeiro: 2024

PREFEITURA MUNICIPAL DE BUSÉBIO
 11000 Secretaria de Desenvolvimento Social
 11901 Fundo Municipal de Assistência Social

R\$ 1,00
 RECURSOS DE TODAS AS FONTES

TOTAL POR FONTE/GRUPO DE DESPESAS

| FONTE | TOTAL | Pessoal e Encargos Sociais | Juros e Encargos do Dívida | Outras Despesas Correntes | Investimentos | Inversões Financeiras | Amortização da Dívida |
|------------------------------------------------------------------------------------------|-------------------|----------------------------|----------------------------|---------------------------|------------------|-----------------------|-----------------------|
| RECURSOS DO TESOURO | 14.580.600 | 2.816.000 | | 10.685.600 | 1.079.000 | | |
| 1500000000 Recursos não Vinculados de Impostos | 12.763.000 | 2.787.000 | | 9.753.000 | 223.000 | | |
| 1660000000 Transferências de Recursos do Fundo Nacional de Assistência Social - FNAS | 1.059.000 | 29.000 | | 841.000 | 189.000 | | |
| 1661000000 Transferências de Recursos dos Fundos Estaduais de Assistência Social | 101.600 | | | 91.600 | 10.000 | | |
| 1665000000 Transferências de Convênios e Outros Repasses Vinculados à Assistência Social | 657.000 | | | | 657.000 | | |
| TOTAIS | 14.580.600 | 2.816.000 | | 10.685.600 | 1.079.000 | | |

DEMONSTRATIVO DA DESPESA POR CATEGORIA ECONÔMICA E GRUPO DE DESPESA

| ESPECIFICAÇÃO | TOTAL | | | ORÇAMENTO FISCAL | | | ORÇAMENTO DA SEGURIDADE SOCIAL | | |
|----------------------------|-------------------|------------------------|------------------------------|------------------|------------------------|------------------------------|--------------------------------|------------------------|------------------------------|
| | TOTAL | RECURSOS DO TESOURO | RECURSOS DE OUTRAS FONTES | TOTAL | RECURSOS DO TESOURO | RECURSOS DE OUTRAS FONTES | TOTAL | RECURSOS DO TESOURO | RECURSOS DE OUTRAS FONTES |
| Despesas Correntes | 13.501.600 | 13.501.600 | | | | | 13.501.600 | 13.501.600 | |
| Pessoal e Encargos Sociais | 2.816.000 | 2.816.000 | | | | | 2.816.000 | 2.816.000 | |
| Outras Despesas Correntes | 10.685.600 | 10.685.600 | | | | | 10.685.600 | 10.685.600 | |
| Despesas de Capital | 1.079.000 | 1.079.000 | | | | | 1.079.000 | 1.079.000 | |
| Investimentos | 1.079.000 | 1.079.000 | | | | | 1.079.000 | 1.079.000 | |
| TOTAIS | 14.580.600 | 14.580.600 | | | | | 14.580.600 | 14.580.600 | |

DETALHAMENTO DAS AÇÕES

| FUNCIONAL | PROGRAMÁTICA | PROGRAMA/AÇÃO/PRODUTO/LOCALIZAÇÃO | VALOR | V.LOCAL | ESF | GRUPO DESPESA / MODALIDADE | IU | FT | VALOR |
|-----------|--------------|----------------------------------------------------------------------------------------------------------------------|-------------------|---------|-----|-----------------------------------|----|------------|-----------|
| 0209 | | Proteção Social no âmbito do Sistema Único de Assistência Social | 14.580.600 | | | | | | |
| 0209 | 2508 | Programa Primeira Infância no SUAS (Criança Feliz) | 104.000 | | | | | | |
| 08 | 243 | 0209 2508 Programa Primeira Infância no SUAS (Criança Feliz) Criança atendida(Criança)=150 | 104.000 | | S | 3390 - Outras Despesas Correntes | 0 | 1500000000 | 3.000 |
| | | | | | S | 3390 - Outras Despesas Correntes | 0 | 1660000000 | 91.000 |
| | | | | | S | 4490 - Investimentos | 0 | 1660000000 | 10.000 |
| 0209 | 2521 | Pagamento de Pessoal Ativo do Município - Primeira Infância no SUAS | 14.000 | | | | | | |
| 08 | 243 | 0209 2521 Pagamento de Pessoal Ativo do Município - Primeira Infância no SUAS Pagamento efetivado/ano(Unidade)=12 | 14.000 | | S | 3190 - Pessoal e Encargos Sociais | 0 | 1500000000 | 2.000 |
| | | | | | S | 3191 - Pessoal e Encargos Sociais | 0 | 1500000000 | 1.000 |
| | | | | | S | 3190 - Pessoal e Encargos Sociais | 0 | 1660000000 | 11.000 |
| 0209 | 2030 | Programa de Renda Mínima | 8.003.000 | | | | | | |
| 08 | 244 | 0209 2030 Programa de Renda Mínima - Município Familia beneficiada(Familia)=1000 | 8.003.000 | | S | 3390 - Outras Despesas Correntes | 0 | 1500000000 | 8.003.000 |
| 0209 | 2095 | Concessão de Benefícios Eventuais | 415.600 | | | | | | |
| 08 | 244 | 0209 2095 Concessão de Benefícios Eventuais - Município Pessoa beneficiada(Pessoa)=2000 | 415.600 | | S | 3390 - Outras Despesas Correntes | 0 | 1500000000 | 403.000 |
| | | | | | S | 3390 - Outras Despesas Correntes | 0 | 1661000000 | 12.600 |
| 0209 | 2117 | Índice de Gestão Descentralizada - Programa Auxílio Brasil | 270.000 | | | | | | |
| 08 | 244 | 0209 2117 Índice de Gestão Descentralizada - Programa Auxílio Brasil Familia cadastrada(Familia)=9000 | 270.000 | | S | 3390 - Outras Despesas Correntes | 0 | 1500000000 | 1.000 |
| | | | | | S | 3390 - Outras Despesas Correntes | 0 | 1660000000 | 169.000 |
| | | | | | S | 4490 - Investimentos | 0 | 1660000000 | 100.000 |
| 0209 | 2157 | Serviço Socioassistencial de Proteção Social Básica | 983.000 | | | | | | |
| 08 | 244 | 0209 2157 Serviço Socioassistencial de PSB | 983.000 | | | | | | |

DETALHAMENTO DAS AÇÕES

| FUNCIONAL | PROGRAMÁTICA | PROGRAMA/AÇÃO/PRODUTO/LOCALIZAÇÃO | VALOR | V.LOCAL | ESF | GRUPO DESPESA / MODALIDADE | IU | FT | VALOR |
|-------------------------------------------------------------------------------------------------------------------------------------|--------------|-------------------------------------|-----------|---------|-----|----------------------------|----|------------|-----------|
| <p style="text-align: center;">Família / pessoa atendida(Unidade)=11020</p> | | | | | | | | | |
| 08 | 244 | 0209 2159 | 852.000 | | | | | | |
| <p style="text-align: center;">Serviço Socioassistencial de Proteção Social Especial</p> | | | | | | | | | |
| 08 | 244 | 0209 2159 | 852.000 | | | | | | |
| <p style="text-align: center;">Serviço Socioassistencial de PSE Família / indivíduo atendido(Unidade)=80</p> | | | | | | | | | |
| | | S 3390 - Outras Despesas Correntes | | | | | 0 | 1500000000 | 556.000 |
| | | S 4490 - Investimentos | | | | | 0 | 1500000000 | 10.000 |
| | | S 3390 - Outras Despesas Correntes | | | | | 0 | 1660000000 | 298.000 |
| | | S 4490 - Investimentos | | | | | 0 | 1660000000 | 30.000 |
| | | S 3390 - Outras Despesas Correntes | | | | | 0 | 1661000000 | 79.000 |
| | | S 4490 - Investimentos | | | | | 0 | 1661000000 | 10.000 |
| <p style="text-align: center;">Funcionamento do Conselho Municipal de Assistência Social</p> | | | | | | | | | |
| 08 | 244 | 0209 2179 | 87.000 | | | | | | |
| <p style="text-align: center;">Funcionamento do C/MAS Conselho mantido(Unidade)=1</p> | | | | | | | | | |
| | | S 3390 - Outras Despesas Correntes | | | | | 0 | 1500000000 | 150.000 |
| | | S 3390 - Outras Despesas Correntes | | | | | 0 | 1500000000 | 504.000 |
| | | S 4490 - Investimentos | | | | | 0 | 1500000000 | 2.000 |
| | | S 3390 - Outras Despesas Correntes | | | | | 0 | 1660000000 | 176.000 |
| | | S 4490 - Investimentos | | | | | 0 | 1660000000 | 20.000 |
| <p style="text-align: center;">Índice de Gestão Descentralizada do SUAS</p> | | | | | | | | | |
| 08 | 244 | 0209 2187 | 127.000 | | | | | | |
| <p style="text-align: center;">Índice de Gestão Descentralizada do SUAS Ação desenvolvida(Unidade)=5</p> | | | | | | | | | |
| | | S 3390 - Outras Despesas Correntes | | | | | 0 | 1500000000 | 76.000 |
| | | S 4490 - Investimentos | | | | | 0 | 1500000000 | 2.000 |
| | | S 3390 - Outras Despesas Correntes | | | | | 0 | 1660000000 | 5.000 |
| | | S 4490 - Investimentos | | | | | 0 | 1660000000 | 4.000 |
| <p style="text-align: center;">Pagamento de Pessoal Ativo do Município - Proteção Social Básica</p> | | | | | | | | | |
| 08 | 244 | 0209 2517 | 2.343.000 | | | | | | |
| <p style="text-align: center;">Pagamento de Pessoal Ativo do Município - PSB Pagamento efetivado/ano(Unidade)=13</p> | | | | | | | | | |
| | | S 3190 - Pessoal e Encargos Sociais | | | | | 0 | 1500000000 | 2.272.000 |
| | | S 3191 - Pessoal e Encargos Sociais | | | | | 0 | 1500000000 | 70.000 |
| | | S 3190 - Pessoal e Encargos Sociais | | | | | 0 | 1660000000 | 1.000 |

DETALHAMENTO DAS AÇÕES

| FUNCIONAL | PROGRAMÁTICA | PROGRAMA/AÇÃO/PRODUTO/LOCALIZAÇÃO | VALOR | V.LOCAL | ESF | GRUPO DESPESA / MODALIDADE | IU | FT | VALOR |
|-----------|--------------|---------------------------------------------------------------------------------------------|---------|---------|-----|-----------------------------------|----|------------|-------------------------------------------------|
| 08 | 244 | 0209 2519 | 459.000 | 459.000 | | | | | |
| | | Pagamento de Pessoal Ativo do Município - Proteção Social Especial | | | | | | | |
| | | Pagamento de Pessoal Ativo do Município - PSE | | | | | | | |
| | | Pagamento efetivado/ano(Unidade)=13 | | | | | | | |
| 08 | 244 | 0209 2519 | | | S | 3190 - Pessoal e Encargos Sociais | 0 | 1500000000 | 441.000 |
| | | | | | S | 3191 - Pessoal e Encargos Sociais | 0 | 1500000000 | 1.000 |
| | | | | | S | 3190 - Pessoal e Encargos Sociais | 0 | 1660000000 | 17.000 |
| ----- | | | | | | | | | |
| | | PROJETOS | | | | | | | |
| 08 | 241 | 0209 1038 | 69.000 | 69.000 | | | | | |
| | | Implantação de Centro de Convivência da Pessoa Idosa | | | | | | | |
| | | Implantação de Centro de Convivência da Pessoa Idosa - Município | | | | | | | |
| | | Centro Implantado(Unidade)=2 | | | | | | | |
| 08 | 244 | 0209 1102 | | | S | 3390 - Outras Despesas Correntes | 0 | 1500000000 | 57.000 |
| | | | | | S | 4490 - Investimentos | 0 | 1500000000 | 12.000 |
| ----- | | | | | | | | | |
| | | 336.000 | | | | | | | |
| 08 | 244 | 0209 1102 | 336.000 | 336.000 | | | | | |
| | | Construção e Equipamento de Centro de Referência Especializado de Assistência Social | | | | | | | |
| | | Construção de CREAS | | | | | | | |
| | | Centro construído e equipado(Unidade)=1 | | | | | | | |
| 08 | 244 | 0209 1104 | | | S | 4490 - Investimentos | 0 | 1500000000 | 36.000 |
| | | | | | S | 4490 - Investimentos | 0 | 1665000000 | 300.000 |
| ----- | | | | | | | | | |
| | | 488.000 | | | | | | | |
| 08 | 244 | 0209 1104 | 488.000 | 488.000 | | | | | |
| | | Construção de Centro de Referência de Assistência Social - CRAS | | | | | | | |
| | | Construção de Centro de Referência de Assistência Social - CRAS | | | | | | | |
| | | Unidade construída(Unidade)=1 | | | | | | | |
| 08 | 244 | 0209 1105 | | | S | 4490 - Investimentos | 0 | 1500000000 | 131.000 |
| | | | | | S | 4490 - Investimentos | 0 | 1665000000 | 357.000 |
| ----- | | | | | | | | | |
| | | 30.000 | | | | | | | |
| 08 | 244 | 0209 1105 | 30.000 | 30.000 | | | | | |
| | | Implantação de CRAS Intinerante | | | | | | | |
| | | Implantação de CRAS Intinerante | | | | | | | |
| | | Unidade adquirida(Unidade)=1 | | | | | | | |
| | | | | | S | 4490 - Investimentos | 0 | 1500000000 | 30.000 |
| ----- | | | | | | | | | |
| | | | | | | | | | TOTAL DA UNIDADE ORÇAMENTÁRIA 14.580.600 |

Exercício Financeiro: 2024

PREFEITURA MUNICIPAL DE EUSÉBIO
11000 Secretaria de Desenvolvimento Social
11902 Fundo Municipal de Defesa dos Direitos da Criança e do Adolescente

RS 1,00
RECURSOS DE TODAS AS FONTES

QUADRO SÍNTESE - FUNÇÃO, SUBFUNÇÃO E PROGRAMA

| FUNÇÃO | VALOR | SUBFUNÇÃO | VALOR | PROGRAMA | VALOR |
|-----------------------|-----------|--------------------------------------------|-----------|-----------------------------------------------------|-----------|
| 08 Assistência Social | 1.592.000 | 243 Assistência à Criança e ao Adolescente | 1.592.000 | 0214 Promoção dos Direitos da Criança e Adolescente | 1.592.000 |

TOTAL 1.592.000

Exercício Financeiro: 2024

PREFEITURA MUNICIPAL DE EUSÉBIO
 11000 Secretaria de Desenvolvimento Social
 11902 Fundo Municipal de Defesa dos Direitos da Criança e do Adolescente

R\$ 1,00
 RECURSOS DE TODAS AS FONTES

TOTAL POR FONTE/GRUPO DE DESPESAS

| FONTE | TOTAL | Pessoal e Encargos Sociais | Juros e Encargos do Dívida | Outras Despesas Correntes | Investimentos | Inversões Financeiras | Amortização da Dívida |
|-------------------------------------------------------------------------|------------------|----------------------------|----------------------------|---------------------------|---------------|-----------------------|-----------------------|
| RECURSOS DO TESOURO | 1.592.000 | | | 1.582.000 | 10.000 | | |
| 1500000000 Recursos não Vinculados de Impostos | 507.000 | | | 507.000 | | | |
| 1899000001 Recursos destinados aos Direitos da Criança e do Adolescente | 1.085.000 | | | 1.075.000 | 10.000 | | |
| TOTAIS | 1.592.000 | | | 1.582.000 | 10.000 | | |

Exercício Financeiro: 2024

PREFEITURA MUNICIPAL DE RUSÉBIO
 11000 Secretaria de Desenvolvimento Social
 11902 Fundo Municipal de Defesa dos Direitos da Criança e do Adolescente
DEMONSTRATIVO DA DESPESA POR CATEGORIA ECONÔMICA E GRUPO DE DESPESA

R\$ 1,00
 RECURSOS DE TODAS AS FONTES

| ESPECIFICAÇÃO | TOTAL | | | ORÇAMENTO FISCAL | | | ORÇAMENTO DA SEGURIDADE SOCIAL | | |
|----------------------------|------------------|------------------------|------------------------------|------------------|------------------------|------------------------------|--------------------------------|------------------------|------------------------------|
| | TOTAL | RECURSOS DO TESOURO | RECURSOS DE OUTRAS FONTES | TOTAL | RECURSOS DO TESOURO | RECURSOS DE OUTRAS FONTES | TOTAL | RECURSOS DO TESOURO | RECURSOS DE OUTRAS FONTES |
| | | | | | | | | | |
| Despesas Correntes | 1.582.000 | 1.582.000 | | | | | 1.582.000 | 1.582.000 | |
| Outras Despesas Correntes | 1.582.000 | 1.582.000 | | | | | 1.582.000 | 1.582.000 | |
| Despesas de Capital | 10.000 | 10.000 | | | | | 10.000 | 10.000 | |
| Investimentos | 10.000 | 10.000 | | | | | 10.000 | 10.000 | |
| TOTAIS | 1.592.000 | 1.592.000 | | | | | 1.592.000 | 1.592.000 | |

Exercício Financeiro: 2024

PREFEITURA MUNICIPAL DE EUSÉBIO
 11000 Secretaria de Desenvolvimento Social
 11902 Fundo Municipal de Defesa dos Direitos da Criança e do Adolescente
 DETALHAMENTO DAS AÇÕES

RS 1,00
 RECURSOS DE TODAS AS FONTES

| FUNCIONAL | PROGRAMÁTICA | PROGRAMA/AÇÃO/PRODUTO/LOCALIZAÇÃO | VALOR | V.LOCAL | ESF | GRUPO DESPESA / MODALIDADE | IU | FT | VALOR |
|--------------------------------------|--------------|----------------------------------------------------------------------------|-----------|---------|-----|----------------------------------|----|------------|------------------|
| 0214 | | Promoção dos Direitos da Criança e Adolescente | 1.592.000 | | | | | | |
| 0214 | 2100 | ATIVIDADES | | | | | | | |
| | | Apoio às Ações do Fundo de Defesa dos Direitos da Criança e Adolescente | 1.592.000 | | | | | | |
| 08 | 243 | 0214 2100 | | | | | | | 1.592.000 |
| | | Apoio as Ações do Fundo de Defesa dos Direitos da Criança e do Adolescente | | | | | | | |
| | | Entidade apoiada(Unidade)=7 | | | | | | | |
| | | | | | S | 3350 - Outras Despesas Correntes | 0 | 1500000000 | 500.000 |
| | | | | | S | 3390 - Outras Despesas Correntes | 0 | 1500000000 | 7.000 |
| | | | | | S | 3350 - Outras Despesas Correntes | 0 | 1899000001 | 800.000 |
| | | | | | S | 3390 - Outras Despesas Correntes | 0 | 1899000001 | 275.000 |
| | | | | | S | 4490 - Investimentos | 0 | 1899000001 | 10.000 |
| TOTAL DA UNIDADE ORÇAMENTÁRIA | | | | | | | | | 1.592.000 |

Exercício Financeiro: 2024

PREFEITURA MUNICIPAL DE EUSÉBIO
11000 Secretaria de Desenvolvimento Social
11903 Fundo Municipal de Habitação

R\$ 1,00
RECURSOS DE TODAS AS FONTES

QUADRO SÍNTESE - FUNÇÃO, SUBFUNÇÃO E PROGRAMA

| FUNÇÃO | VALOR | SUBFUNÇÃO | VALOR | PROGRAMA | VALOR |
|--------------|-----------|----------------------|-----------|---------------------------------------|-----------|
| 16 Habitação | 5.165.000 | 482 Habitação Urbana | 5.165.000 | 0210 Habitação Social - Moradia Digna | 5.165.000 |

TOTAL 5.165.000

Exercício Financeiro: 2024

PREFEITURA MUNICIPAL DE EUSÉBIO
 11000 Secretaria de Desenvolvimento Social
 11903 Fundo Municipal de Habitação

R\$ 1,00
 RECURSOS DE TODAS AS FONTES

TOTAL POR FONTE/GRUPO DE DESPESAS

| FONTE | TOTAL | Pessoal e Encargos Sociais | Juros e Encargos do Divida | Outras Despesas Correntes | Investimentos | Inversões Financeiras | Amortização da Divida |
|--------------------------------------------------------------------------------|------------------|----------------------------|----------------------------|---------------------------|----------------|-----------------------|-----------------------|
| RECURSOS DO TESOURO | 5.165.000 | | | 4.957.000 | 208.000 | | |
| 1500000000 Recursos não Vinculados de Impostos | 4.655.000 | | | 4.647.000 | 8.000 | | |
| 1700000000 Outras Transferências de Convênio ou Contratos de Repasses da União | 510.000 | | | 310.000 | 200.000 | | |
| TOTAIS | 5.165.000 | | | 4.957.000 | 208.000 | | |

DEMONSTRATIVO DA DESPESA POR CATEGORIA ECONÔMICA E GRUPO DE DESPESA

| ESPECIFICAÇÃO | TOTAL | | | ORÇAMENTO FISCAL | | | ORÇAMENTO DA SEGURIDADE SOCIAL | | |
|----------------------------|------------------|------------------|---------------|------------------|-------------|------------------|--------------------------------|-------------|---------------|
| | TOTAL | RECURSOS DE | | TOTAL | RECURSOS DE | | TOTAL | RECURSOS DE | |
| | | TESOURO | OUTRAS FONTES | | TESOURO | OUTRAS FONTES | | TESOURO | OUTRAS FONTES |
| Despesas Correntes | 4.957.000 | 4.957.000 | | 4.957.000 | | 4.957.000 | | | |
| Outras Despesas Correntes | 4.957.000 | 4.957.000 | | 4.957.000 | | 4.957.000 | | | |
| Despesas de Capital | 208.000 | 208.000 | | 208.000 | | 208.000 | | | |
| Investimentos | 208.000 | 208.000 | | 208.000 | | 208.000 | | | |
| TOTAIS | 5.165.000 | 5.165.000 | | 5.165.000 | | 5.165.000 | | | |

PREFEITURA MUNICIPAL DE EUSÉBIO
 11000 Secretaria de Desenvolvimento Social
 11903 Fundo Municipal de Habitação

R\$ 1,00
 RECURSOS DE TODAS AS FONTES

DETALHAMENTO DAS AÇÕES

| FUNCIONAL | PROGRAMÁTICA | PROGRAMA/AÇÃO/PRODUTO/LOCALIZAÇÃO | VALOR | V.LOCAL | ESF | GRUPO DESPESA / MODALIDADE | IU | FT | VALOR |
|--------------------------------------|--------------|-------------------------------------------------------------------------------------------------------|------------------|---------|----------------------------------|----------------------------|------------|----|------------------|
| 0210 | | Habitação Social - Moradia Digna | 5.165.000 | | | | | | |
| | | ATIVIDADES | | | | | | | |
| 0210 | 2189 | Aluguel Social | 4.003.000 | | | | | | |
| 16 | 482 | 0210 2189 Aluguel Social Família beneficiada(Unidade)=230 | 4.003.000 | | | | | | |
| | | | | F | 3390 - Outras Despesas Correntes | 0 | 1500000000 | | 4.003.000 |
| 0210 | 2516 | Programa Social Benefício Reforma Melhoría Habitacional | 50.000 | | | | | | |
| 16 | 482 | 0210 2516 Programa Social Benefício Reforma Melhoría Habitacional Família beneficiada(Unidade)=100 | 50.000 | | | | | | |
| | | | | F | 3390 - Outras Despesas Correntes | 0 | 1500000000 | | 50.000 |
| | | PROJETOS | | | | | | | |
| 0210 | 1059 | Programa Habitacional de Interesse Social | 298.000 | | | | | | |
| 16 | 482 | 0210 1059 Programa Habitacional de Interesse Social Ação desenvolvida(Unidade)=3 | 298.000 | | | | | | |
| | | | | F | 3350 - Outras Despesas Correntes | 0 | 1500000000 | | 50.000 |
| | | | | F | 3390 - Outras Despesas Correntes | 0 | 1500000000 | | 40.000 |
| | | | | F | 4490 - Investimentos | 0 | 1500000000 | | 8.000 |
| | | | | F | 4490 - Investimentos | 0 | 1700000000 | | 200.000 |
| 0210 | 1085 | Regularização Fundiária | 814.000 | | | | | | |
| 16 | 482 | 0210 1085 Regularização Fundiária Família beneficiada(Unidade)=300 | 814.000 | | | | | | |
| | | | | F | 3390 - Outras Despesas Correntes | 0 | 1500000000 | | 504.000 |
| | | | | F | 3390 - Outras Despesas Correntes | 0 | 1700000000 | | 310.000 |
| TOTAL DA UNIDADE ORÇAMENTÁRIA | | | | | | | | | 5.165.000 |

Exercício Financeiro: 2024

PREFEITURA MUNICIPAL DE EUSÉBIO
11000 Secretaria de Desenvolvimento Social
11904 Fundo Municipal de Defesa dos Direitos do Idoso

R\$ 1,00
RECURSOS DE TODAS AS FONTES

QUADRO SÍNTESE - FUNÇÃO, SUBFUNÇÃO E PROGRAMA

| FUNÇÃO | VALOR | SUBFUNÇÃO | VALOR | PROGRAMA | VALOR |
|-----------------------|-----------|--------------------------|-----------|-------------------------------------|-----------|
| 08 Assistência Social | 6.570.000 | 241 Assistência ao Idoso | 6.570.000 | 0222 Promoção dos Direitos do Idoso | 6.570.000 |

TOTAL 6.570.000

Exercício Financeiro: 2024

PREFEITURA MUNICIPAL DE EUSÉBIO
 11000 Secretaria de Desenvolvimento Social
 11904 Fundo Municipal de Defesa dos Direitos do Idoso

R\$ 1,00
 RECURSOS DE TODAS AS FONTES

TOTAL POR FONTE/GRUPO DE DESPESAS

| FONTE | TOTAL | Pessoal e Encargos Sociais | Juros e Encargos do Dívida | Outras Despesas Correntes | Investimentos | Inversões Financeiras | Amortização da Dívida |
|------------------------------------------------------------|------------------|----------------------------|----------------------------|---------------------------|----------------|-----------------------|-----------------------|
| RECURSOS DO TESOURO | 6.570.000 | | | 6.267.000 | 303.000 | | |
| 1500000000 Recursos não Vinculados de Impostos | 7.000 | | | 7.000 | | | |
| 1669000000 Outros Recursos vinculados à Assistência Social | 6.563.000 | | | 6.260.000 | 303.000 | | |
| TOTAIS | 6.570.000 | | | 6.267.000 | 303.000 | | |

Exercício Financeiro: 2024

PREFEITURA MUNICIPAL DE EUSEBIO
11000 Secretaria de Desenvolvimento Social
11904 Fundo Municipal de Defesa dos Direitos do Idoso
DEMONSTRATIVO DA DESPESA POR CATEGORIA ECONÔMICA E GRUPO DE DESPESA

RS 1,00
RECURSOS DE TODAS AS FONTES

| ESPECIFICAÇÃO | TOTAL | | ORÇAMENTO FISCAL | | ORÇAMENTO DA SEGURIDADE SOCIAL | |
|---------------------------|------------------------|---------------------------|------------------------|---------------------------|--------------------------------|---------------------------|
| | RECURSOS DO TESOUREIRO | RECURSOS DE OUTRAS FONTES | RECURSOS DO TESOUREIRO | RECURSOS DE OUTRAS FONTES | RECURSOS DO TESOUREIRO | RECURSOS DE OUTRAS FONTES |
| Despesas Correntes | 6.267.000 | 6.267.000 | | | 6.267.000 | 6.267.000 |
| Outras Despesas Correntes | 6.267.000 | 6.267.000 | | | 6.267.000 | 6.267.000 |
| Despesas de Capital | 303.000 | 303.000 | | | 303.000 | 303.000 |
| Investimentos | 303.000 | 303.000 | | | 303.000 | 303.000 |
| TOTAIS | 6.570.000 | 6.570.000 | | | 6.570.000 | 6.570.000 |

Exercício Financeiro: 2024

PREFEITURA MUNICIPAL DE EUSÉBIO
11000 Secretaria de Desenvolvimento Social
11904 Fundo Municipal de Defesa dos Direitos do Idoso

R\$ 1,00
RECURSOS DE TODAS AS FONTES

DETALHAMENTO DAS AÇÕES

| FUNCIONAL | PROGRAMÁTICA | PROGRAMA/AÇÃO/PRODUTO/LOCALIZAÇÃO | VALOR | V.LOCAL | ESF | GRUPO DESPESA / MODALIDADE | IU | FT | VALOR |
|---------------------------------------------------------|--------------|-------------------------------------------------------------------|-----------|---------|----------------------------------|----------------------------|------------|----|-----------|
| 0222 | | Promoção dos Direitos do Idoso | 6.570.000 | | | | | | |
| | | ATIVIDADES | | | | | | | |
| 0222 | 2201 | Apoio às Ações do Fundo Municipal de Defesa dos Direitos do Idoso | 6.570.000 | | | | | | |
| 08 | 241 | 0222 2201 | 6.570.000 | | | | | | |
| Apoio às Ações do FIMDDI Entidade apoiada(Unidade)=2 | | | | | | | | | |
| | | | | S | 3350 - Outras Despesas Correntes | 0 | 1500000000 | | 1.000 |
| | | | | S | 3390 - Outras Despesas Correntes | 0 | 1500000000 | | 6.000 |
| | | | | S | 3350 - Outras Despesas Correntes | 0 | 1669000000 | | 6.000.000 |
| | | | | S | 3390 - Outras Despesas Correntes | 0 | 1669000000 | | 260.000 |
| | | | | S | 4490 - Investimentos | 0 | 1669000000 | | 303.000 |
| TOTAL DA UNIDADE ORÇAMENTÁRIA | | | | | | | | | 6.570.000 |

PREFEITURA MUNICIPAL DE EUSÉBIO
11000 Secretaria de Desenvolvimento Social
11905 Fundo Municipal de Segurança Alimentar e Nutricional de Eusébio

Exercício Financeiro: 2024

QUADRO SÍNTESE - FUNÇÃO, SUBFUNÇÃO E PROGRAMA

RS 1,00
RECURSOS DE TODAS AS FONTES

| FUNÇÃO | VALOR | SUBFUNÇÃO | VALOR | PROGRAMA | VALOR |
|-----------------------|-----------|-----------------------------|-----------|----------------------------------------|-----------|
| 08 Assistência Social | 5.397.000 | 244 Assistência Comunitária | 5.397.000 | 0217 Segurança Alimentar e Nutricional | 5.397.000 |

TOTAL 5.397.000

0

Exercício Financeiro: 2024

PREFEITURA MUNICIPAL DE EUSÉBIO
 11000 Secretaria de Desenvolvimento Social
 11905 Fundo Municipal de Segurança Alimentar e Nutricional de Eusébio

R\$ 1,00
 RECURSOS DE TODAS AS FONTES

| FONTE | TOTAL | Pessoal e Encargos Sociais | | | Juros e Encargos do Dívida | | Outras Despesas | | Investimentos | Inversões Financeiras | | Amortização da Dívida |
|------------------------------------------------------------------------------------------|------------------|----------------------------|--|--|----------------------------|--|------------------|--|----------------|-----------------------|--|-----------------------|
| | | | | | | | | | | | | |
| RECURSOS DO TESOURO | 5.397.000 | | | | | | | | | | | |
| 1500000000 Recursos não Vinculados de Impostos | 5.247.000 | | | | | | 5.240.000 | | 157.000 | | | |
| 1665000000 Transferências de Convênios e Outros Repasses Vinculados à Assistência Social | 150.000 | | | | | | 5.240.000 | | 7.000 | | | |
| TOTAIS | 5.397.000 | | | | | | 5.240.000 | | 157.000 | | | |

Exercício Financeiro: 2024

PREFEITURA MUNICIPAL DE EUSÉBIO
11000 Secretaria de Desenvolvimento Social
11905 Fundo Municipal de Segurança Alimentar e Nutricional de Eusébio

DEMONSTRATIVO DA DESPESA POR CATEGORIA ECONÔMICA E GRUPO DE DESPESA

R\$ 1,00
RECURSOS DE TODAS AS FONTES

| ESPECIFICAÇÃO | TOTAL | | | ORÇAMENTO FISCAL | | | ORÇAMENTO DA SEGURIDADE SOCIAL | | |
|----------------------------|------------------|------------------|---------------|------------------|-------------|------------------|--------------------------------|------------------|---------------|
| | TOTAL | RECURSOS DE | | TOTAL | RECURSOS DE | | TOTAL | RECURSOS DE | |
| | | TESOURO | OUTRAS FONTES | | TESOURO | OUTRAS FONTES | | TESOURO | OUTRAS FONTES |
| Despesas Correntes | 5.240.000 | 5.240.000 | | | | 5.240.000 | | 5.240.000 | |
| Outras Despesas Correntes | 5.240.000 | 5.240.000 | | | | 5.240.000 | | 5.240.000 | |
| Despesas de Capital | 157.000 | 157.000 | | | | 157.000 | | 157.000 | |
| Investimentos | 157.000 | 157.000 | | | | 157.000 | | 157.000 | |
| TOTAIS | 5.397.000 | 5.397.000 | | | | 5.397.000 | | 5.397.000 | |

6

Exercício Financeiro: 2024

PREFEITURA MUNICIPAL DE EUSÉBIO
 11000 Secretaria de Desenvolvimento Social
 11905 Fundo Municipal de Segurança Alimentar e Nutricional de Eusébio

R\$ 1,00
 RECURSOS DE TODAS AS FONTES

DETALHAMENTO DAS AÇÕES

| FUNCIONAL | PROGRAMÁTICA | PROGRAMA/AÇÃO/PRODUTO/LOCALIZAÇÃO | VALOR | V.LOCAL | ESF | GRUPO DESPESA / MODALIDADE | IU | FT | VALOR |
|--------------------------------------|--------------|----------------------------------------------------------------------------------------------|------------------|---------|------|-----------------------------|----|------------|------------------|
| 0217 | | Segurança Alimentar e Nutricional | 5.397.000 | | | | | | |
| | | ATIVIDADES | | | | | | | |
| 0217 | 2083 | Programa de Complementação Alimentar | 5.001.000 | | | | | | |
| 08 | 244 | 0217 2083 Programa de Complementação Alimentar - Município Família beneficiada(Família)=1000 | 5.001.000 | S | 3390 | - Outras Despesas Correntes | 0 | 1500000000 | 5.001.000 |
| 0217 | 2188 | Programa Tarifa Social de Abastecimento D'água | 222.000 | | | | | | |
| 08 | 244 | 0217 2188 Programa Tarifa Social de Abastecimento D'água Família beneficiada(Unidade)=300 | 222.000 | S | 3390 | - Outras Despesas Correntes | 0 | 1500000000 | 222.000 |
| 0217 | 2194 | Funcionamento dos Equipamentos de Segurança Alimentar | 73.000 | | | | | | |
| 08 | 244 | 0217 2194 Funcionamento de Equi. Seg. Alimentar Equipamento mantido(Unidade)=1 | 73.000 | S | 3390 | - Outras Despesas Correntes | 0 | 1500000000 | 17.000 |
| | | | | S | 4490 | - Investimentos | 0 | 1500000000 | 1.000 |
| | | | | S | 4490 | - Investimentos | 0 | 1665000000 | 55.000 |
| 0217 | 1077 | Implantação de Cozinha Comunitária | 101.000 | | | | | | |
| 08 | 244 | 0217 1077 Implantação de Cozinha Comunitária Equipamento Implantado(Unidade)=1 | 101.000 | S | 4490 | - Investimentos | 0 | 1500000000 | 6.000 |
| | | | | S | 4490 | - Investimentos | 0 | 1665000000 | 95.000 |
| TOTAL DA UNIDADE ORÇAMENTÁRIA | | | | | | | | | 5.397.000 |

Exercício Financeiro: 2024

PREFEITURA MUNICIPAL DE EUSÉBIO
11000 Secretaria de Desenvolvimento Social
11906 Fundo Municipal da Pessoa com Deficiência de Eusébio
QUADRO SÍNTESE - FUNÇÃO, SUBFUNÇÃO E PROGRAMA

| FUNÇÃO | | VALOR | SUBFUNÇÃO | VALOR | PROGRAMA | VALOR |
|--------|--------------------|---------|--------------------------------------------|---------|------------------------------------------------------|---------|
| 08 | Assistência Social | 108.000 | 242 Assistência ao Portador de Deficiência | 108.000 | 0223 Promoção dos Direitos da Pessoa com Deficiência | 108.000 |

TOTAL 108.000

R\$ 1,00
RECURSOS DE TODAS AS FONTES

Exercício Financeiro: 2024

PREFEITURA MUNICIPAL DE EUSÉBIO
 11000 Secretaria de Desenvolvimento Social
 11906 Fundo Municipal da Pessoa com Deficiência de Eusébio

R\$ 1,00
 RECURSOS DE TODAS AS FONTES

| FONTE | TOTAL | Pessoal e Encargos Sociais | Juros e Encargos do Dívida | Outras Despesas Correntes | Investimentos | Inversões Financeiras | Amortização da Dívida |
|------------------------------------------------------------|----------------|----------------------------|----------------------------|---------------------------|---------------|-----------------------|-----------------------|
| | | | | | | | |
| RECURSOS DO TESOURO | 108.000 | | | 108.000 | | | |
| 1500000000 Recursos não Vinculados de Impostos | 8.000 | | | 8.000 | | | |
| 1669000000 Outros Recursos vinculados à Assistência Social | 100.000 | | | 100.000 | | | |
| TOTAIS | 108.000 | | | 108.000 | | | |

Exercício Financeiro: 2024

PREFEITURA MUNICIPAL DE EUSÉBIO
11000 Secretaria de Desenvolvimento Social
11906 Fundo Municipal da Pessoa com Deficiência de Eusébio

RS 1,00
RECURSOS DE TODAS AS FONTES

DEMONSTRATIVO DA DESPESA POR CATEGORIA ECONÔMICA E GRUPO DE DESPESA

| ESPECIFICAÇÃO | TOTAL | | | ORÇAMENTO FISCAL | | | ORÇAMENTO DA SEGURIDADE SOCIAL | | |
|---------------------------|----------------|----------------|---------------|------------------|-------------|----------------|--------------------------------|-------------|---------------|
| | TOTAL | RECURSOS DE | | TOTAL | RECURSOS DE | | TOTAL | RECURSOS DE | |
| | | TESOURO | OUTRAS FONTES | | TESOURO | OUTRAS FONTES | | TESOURO | OUTRAS FONTES |
| Despesas Correntes | 108.000 | 108.000 | | | | 108.000 | 108.000 | | |
| Outras Despesas Correntes | 108.000 | 108.000 | | | | 108.000 | 108.000 | | |
| TOTAIS | 108.000 | 108.000 | | | | 108.000 | 108.000 | | |

9

Exercício Financeiro: 2024

PREFEITURA MUNICIPAL DE EUSÉBIO
 11000 Secretaria de Desenvolvimento Social
 11906 Fundo Municipal da Pessoa com Deficiência de Eusébio

RS 1,00
 RECURSOS DE TODAS AS FONTES

DETALHAMENTO DAS AÇÕES

| FUNCIONAL | PROGRAMÁTICA | PROGRAMA/AÇÃO/PRODUTO/LOCALIZAÇÃO | VALOR | V.LOCAL | ESF | GRUPO DESPESA / MODALIDADE | IU | FT | VALOR |
|-------------------------------|--------------|------------------------------------------------------------------------|---------|---------|-----|----------------------------------|----|------------|---------|
| 0223 | | Promoção dos Direitos da Pessoa com Deficiência | 108.000 | | | | | | |
| 0223 | 2204 | ATIVIDADES | | | | | | | |
| | | Apoio às Ações do Fundo Municipal da Pessoa com Deficiência de Eusébio | 108.000 | | | | | | |
| 08 | 242 | 0223 2204 Apoio às Ações do FUNPED Entidade apolida(Unidade)=2 | | 108.000 | | | | | |
| | | | | | S | 3350 - Outras Despesas Correntes | 0 | 1500000000 | 5.000 |
| | | | | | S | 3390 - Outras Despesas Correntes | 0 | 1500000000 | 3.000 |
| | | | | | S | 3350 - Outras Despesas Correntes | 0 | 1669000000 | 100.000 |
| TOTAL DA UNIDADE ORÇAMENTÁRIA | | | | | | | | | 108.000 |

SECRETARIA DE ESPORTES E JUVENTUDE

PREFEITURA MUNICIPAL DE EUSÉBIO
12000 Secretaria de Esportes e Juventude
12101 Secretaria de Esportes e Juventude

Exercício Financeiro: 2024

QUADRO SÍNTESE - FUNÇÃO, SUBFUNÇÃO E PROGRAMA

R\$ 1,00
RECURSOS DE TODAS AS FONTES

| FUNÇÃO | VALOR | SUBFUNÇÃO | VALOR | PROGRAMA | VALOR |
|--------------------------|-----------|-----------------------------------------------|-----------|----------------------------------------------------------------------------|-----------|
| 14 Direitos da Cidadania | 258.000 | 122 Administração Geral | 4.198.000 | 0112 Programa de Gestão e Manutenção da Secretaria de Esportes e Juventude | 4.198.000 |
| 27 Desporto e Lazer | 7.266.000 | 422 Direitos Individuais, Coletivos e Difusos | 258.000 | 0208 Esporte e Lazer | 3.068.000 |
| | | 812 Desporto Comunitário | 3.068.000 | 0212 Políticas Públicas de Juventude | 258.000 |

TOTAL 7.524.000

Exercício Financeiro: 2024

PREFEITURA MUNICIPAL DE EUSÉBIO
 12000 Secretaria de Esportes e Juventude
 12101 Secretaria de Esportes e Juventude

R\$ 1,00
 RECURSOS DE TODAS AS FONTES

| FONTE | TOTAL | Pessoal e Encargos Sociais | Juros e Encargos do Dívida | Outras Despesas | | Inversões Financeiras | Amortização da Dívida |
|-----------------------------------------------------------------------------------|------------------|----------------------------|----------------------------|------------------|------------------|-----------------------|-----------------------|
| | | | | Correntes | Investimentos | | |
| RECURSOS DO TESOURO | 7.524.000 | 2.978.000 | | 3.193.000 | 1.353.000 | | |
| 1500000000 Recursos não Vinculados de Impostos | 6.624.000 | 2.978.000 | | 3.193.000 | 453.000 | | |
| 1700000000 Outras Transferências de Convênio ou Contratos de Repasses da União | 300.000 | | | | 300.000 | | |
| 1701000000 Outras Transferências de Convênio ou Contratos de Repasses dos Estados | 600.000 | | | | 600.000 | | |
| TOTAIS | 7.524.000 | 2.978.000 | | 3.193.000 | 1.353.000 | | |

0

PREFEITURA MUNICIPAL DE EUSÉBIO
 12000 Secretaria de Esportes e Juventude
 12101 Secretaria de Esportes e Juventude

RS 1,00
 RECURSOS DE TODAS AS FONTES

DEMONSTRATIVO DA DESPESA POR CATEGORIA ECONÔMICA E GRUPO DE DESPESA

| ESPECIFICAÇÃO | TOTAL | | | ORÇAMENTO FISCAL | | | ORÇAMENTO DA SEGURIDADE SOCIAL | | |
|----------------------------|------------------|------------------------|------------------------------|------------------|------------------------|------------------------------|--------------------------------|------------------------|------------------------------|
| | TOTAL | RECURSOS DO TESOURO | RECURSOS DE OUTRAS FONTES | TOTAL | RECURSOS DO TESOURO | RECURSOS DE OUTRAS FONTES | TOTAL | RECURSOS DO TESOURO | RECURSOS DE OUTRAS FONTES |
| | | | | | | | | | |
| Despesas Correntes | 6.171.000 | 6.171.000 | | 6.171.000 | 6.171.000 | | | | |
| Pessoal e Encargos Sociais | 2.978.000 | 2.978.000 | | 2.978.000 | 2.978.000 | | | | |
| Outras Despesas Correntes | 3.193.000 | 3.193.000 | | 3.193.000 | 3.193.000 | | | | |
| Despesas de Capital | 1.353.000 | 1.353.000 | | 1.353.000 | 1.353.000 | | | | |
| Investimentos | 1.353.000 | 1.353.000 | | 1.353.000 | 1.353.000 | | | | |
| TOTAIS | 7.524.000 | 7.524.000 | | 7.524.000 | 7.524.000 | | | | |

PREFEITURA MUNICIPAL DE EUSÉBIO
12000 Secretaria de Esportes e Juventude
12101 Secretaria de Esportes e Juventude

R\$ 1,00
RECURSOS DE TODAS AS FONTES

DETALHAMENTO DAS AÇÕES

| FUNCIONAL | PROGRAMÁTICA | PROGRAMA/AÇÃO/PRODUTO/LOCALIZAÇÃO | VALOR | V.LOCAL | ESF | GRUPO DESPESA / MODALIDADE | IU | FT | VALOR |
|-----------|--------------|------------------------------------------------------------------------------|------------------|-----------|-----|----------------------------|----|----|-----------|
| 0112 | | Programa de Gestão e Manutenção da Secretaria de Esportes e Juventude | 4.198.000 | | | | | | |
| | | ATIVIDADES | | | | | | | |
| 0112 | 2043 | Funcionamento da Unidade - SEJUV | 1.220.000 | | | | | | |
| 27 | 122 | 0112 2043 | | 1.220.000 | | | | | |
| | | Funcionamento da Unidade - SEJUV | | | | | | | |
| | | Unidade mantida(Unidade)=1 | | | | | | | |
| | | F 3390 - Outras Despesas Correntes | | | | | | | 1.200.000 |
| | | F 4490 - Investimentos | | | | | | | 20.000 |
| 0112 | 2058 | Pagamento de Pessoal Ativo do Município - SEJUV | 2.978.000 | | | | | | |
| 27 | 122 | 0112 2058 | | 2.978.000 | | | | | |
| | | Pagamento de Pessoal Civil do Município - SEJUV | | | | | | | |
| | | Pagamento efetivado/ano(Unidade)=13 | | | | | | | |
| | | F 3190 - Pessoal e Encargos Sociais | | | | | | | 2.932.000 |
| | | F 3191 - Pessoal e Encargos Sociais | | | | | | | 46.000 |
| 0208 | | Esporte e Lazer | 3.068.000 | | | | | | |
| | | ATIVIDADES | | | | | | | |
| 0208 | 2038 | Apoio ao Desenvolvimento do Desporto | 1.645.000 | | | | | | |
| 27 | 812 | 0208 2038 | | 1.645.000 | | | | | |
| | | Apoio ao Desenvolvimento do Desporto | | | | | | | |
| | | Evento esportivo apoiado(Unidade)=10 | | | | | | | |
| | | F 3350 - Outras Despesas Correntes | | | | | | | 1.500.000 |
| | | F 3390 - Outras Despesas Correntes | | | | | | | 145.000 |
| 0208 | 2200 | Funcionamento do Conselho Municipal de Esportes | 13.000 | | | | | | |
| 27 | 812 | 0208 2200 | | 13.000 | | | | | |
| | | Funcionamento do Conselho M Esportes | | | | | | | |
| | | Conselho mantido(Unidade)=1 | | | | | | | |
| | | F 3390 - Outras Despesas Correntes | | | | | | | 10.000 |
| | | F 4490 - Investimentos | | | | | | | 3.000 |
| 0208 | 1017 | Ampliação e Recuperação de Infra-estrutura Esportiva | 200.000 | | | | | | |
| 27 | 812 | 0208 1017 | | 200.000 | | | | | |
| | | Ampliação e Recuperação de Infra-estrutura Esportiva | | | | | | | |
| | | Infraestrutura ampliada/recuperada(Unidade)=3 | | | | | | | |
| | | F 3390 - Outras Despesas Correntes | | | | | | | 100.000 |
| | | F 4490 - Investimentos | | | | | | | 100.000 |

PREFEITURA MUNICIPAL DE BUSÉBIO
12000 Secretaria de Esportes e Juventude
12101 Secretaria de Esportes e Juventude

R\$ 1,00
RECURSOS DE TODAS AS FONTES

DETALHAMENTO DAS AÇÕES

| FUNCIONAL | PROGRAMÁTICA | PROGRAMA/AÇÃO/PRODUTO/LOCALIZAÇÃO | VALOR | V.LOCAL | ESF | GRUPO DESPESA / MODALIDADE | IU | FT | VALOR |
|-----------|--------------|--------------------------------------------------------------------------------------------------------|----------------|---------|----------------------------------|----------------------------|----|------------|---------|
| 0208 | 1065 | Reforma do Estádio | 700.000 | | | | | | |
| 27 | 812 | 0208 1065 Reforma do Estádio Estádio reformado(Unidade)=1 | | 700.000 | | | | | |
| | | | | F | 4490 - Investimentos | | 0 | 1500000000 | 200.000 |
| | | | | F | 4490 - Investimentos | | 0 | 1700000000 | 300.000 |
| | | | | F | 4490 - Investimentos | | 0 | 1701000000 | 200.000 |
| 0208 | 1106 | Implantação de Centro de Esportes para Futebol - ARENINHA | 510.000 | | | | | | |
| 27 | 812 | 0208 1106 Implantação de Centro de Esportes para Futebol - ARENINHA Centro implantado(Unidade)=1 | | 510.000 | | | | | |
| | | | | F | 4430 - Investimentos | | 0 | 1500000000 | 10.000 |
| | | | | F | 4490 - Investimentos | | 0 | 1500000000 | 100.000 |
| | | | | F | 4490 - Investimentos | | 0 | 1701000000 | 400.000 |
| 0212 | | Políticas Públicas de Juventude | 258.000 | | | | | | |
| | | ATIVIDADES | | | | | | | |
| 0212 | 2139 | Promoção do Protagonismo da Juventude | 59.000 | | | | | | |
| 14 | 422 | 0212 2139 Promoção do Protagonismo da Juventude Jovem apoiado(Pessoa)=100 | | 59.000 | | | | | |
| | | | | F | 3390 - Outras Despesas Correntes | | 0 | 1500000000 | 54.000 |
| | | | | F | 4490 - Investimentos | | 0 | 1500000000 | 5.000 |
| 0212 | 2542 | Preparação da Juventude para o Acesso à Universidade | 150.000 | | | | | | |
| 14 | 422 | 0212 2542 Preparação da Juventude para o Acesso à Universidade Jovem beneficiado(Jovem)=300 | | 150.000 | | | | | |
| | | | | F | 3390 - Outras Despesas Correntes | | 0 | 1500000000 | 150.000 |
| | | PROJETOS | | | | | | | |
| 0212 | 1066 | Fóruns da Juventude | 14.000 | | | | | | |
| 14 | 422 | 0212 1066 Fóruns da Juventude Evento realizado(Unidade)=2 | | 14.000 | | | | | |
| | | | | F | 3390 - Outras Despesas Correntes | | 0 | 1500000000 | 14.000 |
| 0212 | 1094 | Implantação do Observatório da Juventude | 35.000 | | | | | | |
| 14 | 422 | 0212 1094 Implantação de Observatório da Juventude Observatório implantado(Unidade)=1 | | 35.000 | | | | | |
| | | | | F | 3390 - Outras Despesas Correntes | | 0 | 1500000000 | 20.000 |

Exercicio Financeiro: 2024

PREFEITURA MUNICIPAL DE EUSÉBIO
12000 Secretaria de Esportes e Juventude
12101 Secretaria de Esportes e Juventude

RS 1,00
RECURSOS DE TODAS AS FONTES

DETALHAMENTO DAS AÇÕES

| FUNCIONAL | PROGRAMÁTICA | PROGRAMA/AÇÃO/PRODUTO/LOCALIZAÇÃO | VALOR | V.LOCAL | ESF | GRUPO DESPESA / MODALIDADE | IU | FT | VALOR |
|--------------------------------------|--------------|-----------------------------------|-------|---------|-----|----------------------------|----|------------|------------------|
| | | | | | F | 4490 - Investimentos | 0 | 1500000000 | 15.000 |
| TOTAL DA UNIDADE ORÇAMENTÁRIA | | | | | | | | | 7.524.000 |

**SECRETARIA MUNICIPAL DE SEGURANÇA PÚBLICA
E CIDADANIA**

Exercício Financeiro: 2024

PREFEITURA MUNICIPAL DE EUSÉBIO
13000 Secretaria Municipal de Segurança Pública e Cidadania
13101 Secretaria Municipal de Segurança Pública e Cidadania

R\$ 1,00

RECURSOS DE TODAS AS FONTES

QUADRO SÍNTESE - FUNÇÃO, SUBFUNÇÃO E PROGRAMA

| FUNÇÃO | VALOR | SUBFUNÇÃO | VALOR | PROGRAMA | VALOR |
|--------------------------|------------|-----------------------------------------------|------------|--------------------------------------------------------------------------------------------------|------------|
| 06 Segurança Pública | 21.387.500 | 122 Administração Geral | 21.352.500 | 0113 Programa de Gestão e Manutenção da Secretaria de Segurança Pública e Cidadania e Vinculadas | 4.263.000 |
| 14 Direitos da Cidadania | 24.000 | 182 Defesa Civil | 35.000 | 0203 Defesa Civil | 35.000 |
| | | 422 Direitos Individuais, Coletivos e Difusos | 24.000 | 0218 Segurança Pública e Patrimonial | 17.113.500 |

TOTAL 21.411.500

Exercício Financeiro: 2024

PREFEITURA MUNICIPAL DE BUSÉBIO
 13000 Secretaria Municipal de Segurança Pública e Cidadania
 13101 Secretaria Municipal de Segurança Pública e Cidadania

R\$ 1,00
 RECURSOS DE TODAS AS FONTES

TOTAL POR FONTE/GRUPO DE DESPESAS

| FONTE | TOTAL | Pessoal e Encargos Sociais | Juros e Encargos do Dívida | Outras Despesas Correntes | Investimentos | Inversões Financeiras | Amortização da Dívida |
|--------------------------------------------------------------------------------|-------------------|----------------------------|----------------------------|---------------------------|----------------|-----------------------|-----------------------|
| RECURSOS DO TESOURO | 21.411.500 | 16.205.000 | | 4.945.500 | 261.000 | | |
| 1500000000 Recursos não Vinculados de Impostos | 21.211.500 | 16.205.000 | | 4.845.500 | 161.000 | | |
| 1700000000 Outras Transferências de Convênio ou Contratos de Repasses da União | 200.000 | | | 100.000 | 100.000 | | |
| TOTAIS | 21.411.500 | 16.205.000 | | 4.945.500 | 261.000 | | |

2

DEMONSTRATIVO DA DESPESA POR CATEGORIA ECONÔMICA E GRUPO DE DESPESA

| ESPECIFICAÇÃO | TOTAL | | | ORÇAMENTO FISCAL | | | ORÇAMENTO DA SEGURIDADE SOCIAL | | |
|----------------------------|-------------------|------------------------|------------------------------|-------------------|------------------------|------------------------------|--------------------------------|------------------------|------------------------------|
| | TOTAL | RECURSOS DO TESOURO | RECURSOS DE OUTRAS FONTES | TOTAL | RECURSOS DO TESOURO | RECURSOS DE OUTRAS FONTES | TOTAL | RECURSOS DO TESOURO | RECURSOS DE OUTRAS FONTES |
| Despesas Correntes | 21.150.500 | 21.150.500 | | 21.150.500 | 21.150.500 | | | | |
| Pessoal e Encargos Sociais | 16.205.000 | 16.205.000 | | 16.205.000 | 16.205.000 | | | | |
| Outras Despesas Correntes | 4.945.500 | 4.945.500 | | 4.945.500 | 4.945.500 | | | | |
| Despesas de Capital | 261.000 | 261.000 | | 261.000 | 261.000 | | | | |
| Investimentos | 261.000 | 261.000 | | 261.000 | 261.000 | | | | |
| TOTAIS | 21.411.500 | 21.411.500 | | 21.411.500 | 21.411.500 | | | | |

PREFEITURA MUNICIPAL DE EUSÉBIO
 13000 Secretaria Municipal de Segurança Pública e Cidadania
 13101 Secretaria Municipal de Segurança Pública e Cidadania

R\$ 1,00
 RECURSOS DE TODAS AS FONTES

DETALHAMENTO DAS AÇÕES

| FUNCIONAL | PROGRAMÁTICA | PROGRAMA/AÇÃO/PRODUTO/LOCALIZAÇÃO | VALOR | V.LOCAL | ESF | GRUPO DESPESA / MODALIDADE | IU | FT | VALOR |
|-----------|--------------|-----------------------------------------------------------------------------------------------------|-------------------|---------|-----|----------------------------|----|----|-----------|
| 0113 | | Programa de Gestão e Manutenção da Secretaria de Segurança Pública e Cidadania e Vinculadas | 4.263.000 | | | | | | |
| | | ATIVIDADES | | | | | | | |
| | | Funcionamento da Unidadee - SMSPC | 1.717.000 | | | | | | |
| 06 | 122 | 0113 2127 Funcionamento da Unidade - SMSPC Unidade mantida(Unidade)=1 | 1.717.000 | | | | | | |
| | | F 3330 - Outras Despesas Correntes | | | | | | | 1.000 |
| | | F 3350 - Outras Despesas Correntes | | | | | | | 1.000 |
| | | F 3390 - Outras Despesas Correntes | | | | | | | 1.695.000 |
| | | F 4490 - Investimentos | | | | | | | 20.000 |
| 0113 | 2128 | Pagamento de Pessoal Ativo do Município - SMSPC | 2.522.000 | | | | | | |
| 06 | 122 | 0113 2128 Pagamento de Pessoal Ativo do Município - SMSPC Pagamento efetivado/ano(Unidade)=13 | 2.522.000 | | | | | | |
| | | F 3190 - Pessoal e Encargos Sociais | | | | | | | 2.425.000 |
| | | F 3191 - Pessoal e Encargos Sociais | | | | | | | 97.000 |
| 0113 | 2129 | Manutenção da Casa do Cidadão | 24.000 | | | | | | |
| 14 | 422 | 0113 2129 Manutenção da Casa do Cidadão - Município Pessoa atendida(Pessoa)=2500 | 24.000 | | | | | | |
| | | F 3390 - Outras Despesas Correntes | | | | | | | 19.000 |
| | | F 4490 - Investimentos | | | | | | | 5.000 |
| 0203 | | Defesa Civil | 35.000 | | | | | | |
| | | ATIVIDADES | | | | | | | |
| 0203 | 2130 | Coordenação da Defesa Civil Permanente | 35.000 | | | | | | |
| 06 | 182 | 0203 2130 Coordenação da Defesa Civil Permanente Familia atendida(Familia)=100 | 35.000 | | | | | | |
| | | F 3390 - Outras Despesas Correntes | | | | | | | 30.000 |
| | | F 4490 - Investimentos | | | | | | | 5.000 |
| 0218 | | Segurança Pública e Patrimonial | 17.113.500 | | | | | | |
| | | ATIVIDADES | | | | | | | |
| 0218 | 2059 | Pagamento de Pessoal Ativo do Município - Guarda Civil Municipal | 13.683.000 | | | | | | |

PREFEITURA MUNICIPAL DE EUSÉBIO
13000 Secretaria Municipal de Segurança Pública e Cidadania
13101 Secretaria Municipal de Segurança Pública e Cidadania

RS 1,00
RECURSOS DE TODAS AS FONTES

| DETALHAMENTO DAS AÇÕES | | PROGRAMA/AÇÃO/PRODUTO/LOCALIZAÇÃO | VALOR | V.LOCAL | ESF | GRUPO DESPESA / MODALIDADE | IU | FT | VALOR |
|------------------------|-----|-----------------------------------|---------------------------------------------------------------------------------------------------|------------------|-----|-----------------------------------|----|------------|------------|
| 06 | 122 | 0218 2059 | Pagamento de Pessoal Ativo do Município - Guarda Municipal Pagamento efetivado/ano(Unidade)=13 | 13.683.000 | | | | | |
| | | 0218 2125 | Funcionamento da Segurança Pública e Patrimonial - Guarda Civil Municipal | 2.784.000 | | | | | |
| 06 | 122 | 0218 2125 | Funcionamento da Segurança Patrimonial Ação desenvolvida(Unidade)=1 | 2.784.000 | F | 3190 - Pessoal e Encargos Sociais | 0 | 1500000000 | 12.092.000 |
| | | | | | F | 3191 - Pessoal e Encargos Sociais | 0 | 1500000000 | 1.591.000 |
| | | 0218 2126 | Funcionamento do Centro Integrado de Comando e Controle Municipal | 290.500 | | | | | |
| 06 | 122 | 0218 2126 | Funcionamento do Centro Integrado de Comando e Controle Municipal Ação desenvolvida(Unidade)=1 | 290.500 | F | 3390 - Outras Despesas Correntes | 0 | 1500000000 | 2.764.000 |
| | | | | | F | 4490 - Investimentos | 0 | 1500000000 | 20.000 |
| | | 0218 2186 | Formação e Qualificação de Guardas Municipais | 165.000 | | | | | |
| 06 | 122 | 0218 2186 | Formação e Qualificação de Guardas Guarda formado/qualificado(Pessoa)=60 | 165.000 | F | 3390 - Outras Despesas Correntes | 0 | 1500000000 | 65.000 |
| | | | | | F | 3390 - Outras Despesas Correntes | 0 | 1700000000 | 100.000 |
| | | 0218 1096 | Reforma e Ampliação de Unidades da Segurança Pública e Patrimonial | 30.000 | | | | | |
| 06 | 122 | 0218 1096 | Reforma e Equipamento de Unidades Unidade reformada/ampliada(Unidade)=1 | 30.000 | F | 3390 - Outras Despesas Correntes | 0 | 1500000000 | 20.000 |
| | | | | | F | 4490 - Investimentos | 0 | 1500000000 | 10.000 |
| | | 0218 1097 | Equipamento da Segurança Pública e Patrimonial - Guarda Civil Municipal | 161.000 | | | | | |
| 06 | 122 | 0218 1097 | Equipamento da Guarda Unidade equipada(Unidade)=1 | 161.000 | F | 3390 - Outras Despesas Correntes | 0 | 1500000000 | 10.000 |
| | | | | | F | 4490 - Investimentos | 0 | 1500000000 | 51.000 |

Exercício Financeiro: 2024

R\$ 1,00
RECURSOS DE TODAS AS FONTES

PREFEITURA MUNICIPAL DE EUSÉBIO
13000 Secretaria Municipal de Segurança Pública e Cidadania
13101 Secretaria Municipal de Segurança Pública e Cidadania
DETALHAMENTO DAS AÇÕES

| FUNCIONAL | PROGRAMÁTICA | PROGRAMA/AÇÃO/PRODUTO/LOCALIZAÇÃO | VALOR | V.LOCAL | ESF | GRUPO DESPESA / MODALIDADE | IU | FT | VALOR |
|--------------------------------------|--------------|-----------------------------------|-------|---------|-----|----------------------------|----|------------|--------------------|
| | | | | | F | 4490 - Investimentos | 0 | 1700000000 | 100.000 |
| TOTAL DA UNIDADE ORÇAMENTÁRIA | | | | | | | | | 2.1.411.500 |

Exercício Financeiro: 2024

PREFEITURA MUNICIPAL DE EUSÉBIO
13000 Secretaria Municipal de Segurança Pública e Cidadania
13201 Autarquia Municipal de Trânsito

RS 1,00
RECURSOS DE TODAS AS FONTES

QUADRO SÍNTESE - FUNÇÃO, SUBFUNÇÃO E PROGRAMA

| FUNÇÃO | VALOR | SUBFUNÇÃO | VALOR | PROGRAMA | VALOR |
|----------------------|------------|---------------------------------|-----------|--------------------------------------------------------------------------------------------------|-----------|
| 06 Segurança Pública | 16.799.000 | 122 Administração Geral | 7.345.000 | 0113 Programa de Gestão e Manutenção da Secretaria de Segurança Pública e Cidadania e Vinculadas | 7.345.000 |
| | | 125 Normalização e Fiscalização | 9.454.000 | 0211 Mobilidade Urbana e Trânsito | 9.454.000 |

TOTAL 16.799.000

Exercício Financeiro: 2024

PREFEITURA MUNICIPAL DE EUSÉBIO
 13000 Secretaria Municipal de Segurança Pública e Cidadania
 13201 Autarquia Municipal de Trânsito

R\$ 1,00
 RECURSOS DE TODAS AS FONTES

TOTAL POR FONTE/GRUPO DE DESPESAS

| FONTE | TOTAL | Pessoal e Encargos Sociais | Juros e Encargos do Dívida | Outras Despesas Correntes | Investimentos | Inversões Financeiras | Amortização da Dívida |
|------------------------------------------------|-------------------|----------------------------|----------------------------|---------------------------|----------------|-----------------------|-----------------------|
| RECURSOS DO TESOURO | 16.799.000 | 5.502.000 | | 11.185.000 | 112.000 | | |
| 1500000000 Recursos não Vinculados de Impostos | 12.579.000 | 5.502.000 | | 7.040.000 | 37.000 | | |
| 1752000000 Recursos Vinculados ao Trânsito | 4.220.000 | | | 4.145.000 | 75.000 | | |
| TOTAIS | 16.799.000 | 5.502.000 | | 11.185.000 | 112.000 | | |

DEMONSTRATIVO DA DESPESA POR CATEGORIA ECONÔMICA E GRUPO DE DESPESA

| ESPECIFICAÇÃO | TOTAL | | | ORÇAMENTO FISCAL | | | ORÇAMENTO DA SEGURIDADE SOCIAL | | |
|----------------------------|-------------------|------------------------|------------------------------|-------------------|------------------------|------------------------------|--------------------------------|------------------------|------------------------------|
| | TOTAL | RECURSOS DO TESOURO | RECURSOS DE OUTRAS FONTES | TOTAL | RECURSOS DO TESOURO | RECURSOS DE OUTRAS FONTES | TOTAL | RECURSOS DO TESOURO | RECURSOS DE OUTRAS FONTES |
| | | | | | | | | | |
| Despesas Correntes | 16.687.000 | 16.687.000 | | 16.687.000 | 16.687.000 | | | | |
| Pessoal e Encargos Sociais | 5.502.000 | 5.502.000 | | 5.502.000 | 5.502.000 | | | | |
| Outras Despesas Correntes | 11.185.000 | 11.185.000 | | 11.185.000 | 11.185.000 | | | | |
| Despesas de Capital | 112.000 | 112.000 | | 112.000 | 112.000 | | | | |
| Investimentos | 112.000 | 112.000 | | 112.000 | 112.000 | | | | |
| TOTAIS | 16.799.000 | 16.799.000 | | 16.799.000 | 16.799.000 | | | | |

| FUNCIONAL | PROGRAMÁTICA | PROGRAMA/AÇÃO/PRODUTO/LOCALIZAÇÃO | VALOR | V.LOCAL | ESF | GRUPO DESPESA / MODALIDADE | IU | FT | VALOR |
|-----------|--------------|-----------------------------------------------------------------------------------------------------------------|-----------|---------|-----|----------------------------|----|----|-----------|
| 0113 | | Programa de Gestão e Manutenção da Secretaria de Segurança Pública e Cidadania e Vinculadas | 7.345.000 | | | | | | |
| | | ATIVIDADES | | | | | | | |
| 0113 | 2153 | Pagamento de Pessoal Ativo do Município - AMT | 5.502.000 | | | | | | |
| 06 | 122 | 0113 2153 Pagamento de Pessoal Ativo do Município - AMT Pagamento efetivado/ano(Unidade)=13 | 5.502.000 | | | | | | |
| | | F 3190 - Pessoal e Encargos Sociais | | | | | | | 5.146.000 |
| | | F 3191 - Pessoal e Encargos Sociais | | | | | | | 356.000 |
| 0113 | 2184 | Funcionamento da Unidade - AMT | 1.843.000 | | | | | | |
| 06 | 122 | 0113 2184 Funcionamento da Unidade - AMT Unidade mantida(Unidade)=1 | 1.843.000 | | | | | | |
| | | F 3390 - Outras Despesas Correntes | | | | | | | 1.812.000 |
| | | F 4490 - Investimentos | | | | | | | 31.000 |
| 0211 | | Mobilidade Urbana e Trânsito | 9.454.000 | | | | | | |
| | | ATIVIDADES | | | | | | | |
| 0211 | 2151 | Fiscalização e Sinalização de Trânsito | 4.340.000 | | | | | | |
| 06 | 125 | 0211 2151 Fiscalização e Sinalização de Trânsito Ação desenvolvida(Unidade)=2 | 4.340.000 | | | | | | |
| | | F 3390 - Outras Despesas Correntes | | | | | | | 180.000 |
| | | F 4490 - Investimentos | | | | | | | 1.000 |
| | | F 3320 - Outras Despesas Correntes | | | | | | | 1.000 |
| | | F 3390 - Outras Despesas Correntes | | | | | | | 4.088.000 |
| | | F 4490 - Investimentos | | | | | | | 70.000 |
| 0211 | 2152 | Operacionalização do Sistema de Transporte Coletivo Público | 5.053.000 | | | | | | |
| 06 | 125 | 0211 2152 Operacionalização do Sistema de Transporte Coletivo Público Sistema operacionalizado(Unidade)=1 | 5.053.000 | | | | | | |
| | | F 3390 - Outras Despesas Correntes | | | | | | | 5.048.000 |
| | | F 4490 - Investimentos | | | | | | | 5.000 |
| 0211 | 2183 | Educação para a Cidadania no Trânsito | 61.000 | | | | | | |
| 06 | 125 | 0211 2183 Educação para a Cidadania no Trânsito Pessoa capacitada(Pessoa)=100 | 61.000 | | | | | | |
| | | F 3390 - Outras Despesas Correntes | | | | | | | 56.000 |

Exercício Financeiro: 2024

PREFEITURA MUNICIPAL DE EUSÉBIO
13000 Secretaria Municipal de Segurança Pública e Cidadania
13201 Autarquia Municipal de Trânsito
DETALHAMENTO DAS AÇÕES

RS 1,00
RECURSOS DE TODAS AS FONTES

| FUNCIONAL | PROGRAMÁTICA | PROGRAMA/AÇÃO/PRODUTO/LOCALIZAÇÃO | VALOR | V.LOCAL | ESF | GRUPO DESPESA / MODALIDADE | IU | FT | VALOR |
|--------------------------------------|--------------|-----------------------------------|-------|---------|-----|----------------------------|----|------------|-------------------|
| | | | | | F | 4490 - Investimentos | 0 | 1752000000 | 5.000 |
| TOTAL DA UNIDADE ORÇAMENTÁRIA | | | | | | | | | 16.799.000 |

SECRETARIA DE CULTURA E TURISMO

Exercício Financeiro: 2024

PREFEITURA MUNICIPAL DE EUSEBIO
15000 Secretaria de Cultura e Turismo
15101 Secretaria de Cultura e Turismo

RS 1,00
RECURSOS DE TODAS AS FONTES

QUADRO SÍNTESE - FUNÇÃO, SUBFUNÇÃO E PROGRAMA

| FUNÇÃO | VALOR | SUBFUNÇÃO | VALOR | PROGRAMA | VALOR |
|------------------------|------------|-------------------------------------|----------------------|-------------------------------------------------------------------------|----------------------|
| 13 Cultura | 10.904.000 | 122 Administração Geral | 8.006.000 | 0114 Programa de Gestão e Manutenção da Secretaria de Cultura e Turismo | 8.006.000 |
| 23 Comércio e Serviços | 978.000 | 392 Difusão Cultural 695 Turismo | 2.898.000 978.000 | 0202 Cultura: Promoção e Acesso 0221 Turismo Local | 2.898.000 978.000 |

TOTAL 11.882.000

Exercício Financeiro: 2024

PREFEITURA MUNICIPAL DE EUSÉBIO
 15000 Secretaria de Cultura e Turismo
 15101 Secretaria de Cultura e Turismo

R\$ 1,00
 RECURSOS DE TODAS AS FONTES

| FONTE | TOTAL | Pessoal e Encargos | | Juros e Encargos do Dívida | Outras Despesas | | Investimentos | Amortização da Dívida | |
|-----------------------------------------------------------------------------------|-------------------|--------------------|--|----------------------------|------------------|-------------|----------------|-----------------------|--|
| | | Sociais | | | Correntes | Financeiras | | | |
| RECURSOS DO TESOURO | 11.882.000 | 4.670.000 | | | 6.707.000 | | 505.000 | | |
| 1500000000 Recursos não Vinculados de Impostos | 11.232.000 | 4.670.000 | | | 6.507.000 | | 55.000 | | |
| 1700000000 Outras Transferências de Convênio ou Contratos de Repasses da União | 550.000 | | | | 100.000 | | 450.000 | | |
| 1701000000 Outras Transferências de Convênio ou Contratos de Repasses dos Estados | 100.000 | | | | 100.000 | | | | |
| TOTAIS | 11.882.000 | 4.670.000 | | | 6.707.000 | | 505.000 | | |

PREFEITURA MUNICIPAL DE EUSÉBIO
 15000 Secretaria de Cultura e Turismo
 15101 Secretária de Cultura e Turismo

R\$ 1,00
 RECURSOS DE TODAS AS FONTES

DEMONSTRATIVO DA DESPESA POR CATEGORIA ECONÔMICA E GRUPO DE DESPESA

| ESPECIFICAÇÃO | TOTAL | | ORÇAMENTO FISCAL | | ORÇAMENTO DA SEGURIDADE SOCIAL | |
|----------------------------|------------------------|------------------------------|------------------------|------------------------------|--------------------------------|------------------------------|
| | RECURSOS DO TESOURO | RECURSOS DE OUTRAS FONTES | RECURSOS DO TESOURO | RECURSOS DE OUTRAS FONTES | RECURSOS DO TESOURO | RECURSOS DE OUTRAS FONTES |
| Despesas Correntes | 11.377.000 | 11.377.000 | 11.377.000 | 11.377.000 | | |
| Pessoal e Encargos Sociais | 4.670.000 | 4.670.000 | 4.670.000 | 4.670.000 | | |
| Outras Despesas Correntes | 6.707.000 | 6.707.000 | 6.707.000 | 6.707.000 | | |
| Despesas de Capital | 505.000 | 505.000 | 505.000 | 505.000 | | |
| Investimentos | 505.000 | 505.000 | 505.000 | 505.000 | | |
| TOTAIS | 11.882.000 | 11.882.000 | 11.882.000 | 11.882.000 | | |

PREFEITURA MUNICIPAL DE EUSÉBIO
15000 Secretaria de Cultura e Turismo
15101 Secretaria de Cultura e Turismo

RS 1,00
RECURSOS DE TODAS AS FONTES

| FUNCIONAL | PROGRAMÁTICA | PROGRAMA/AÇÃO/PRODUTO/LOCALIZAÇÃO | VALOR | V.LOCAL | ESF | GRUPO DESPESA / MODALIDADE | IU | FT | VALOR |
|-------------------------------|--------------|---------------------------------------------------------------------------|------------------|---------|-----|----------------------------|----|----|-----------|
| DETALHAMENTO DAS AÇÕES | | | | | | | | | |
| 0114 | | Programa de Gestão e Manutenção da Secretaria de Cultura e Turismo | 8.006.000 | | | | | | |
| | | ATIVIDADES | | | | | | | |
| 0114 | 2141 | Funcionamento da UNIDADE - SECULT | 3.336.000 | | | | | | |
| 13 | 122 | 0114 2141 | 3.336.000 | | | | | | |
| | | Funcionamento da Unidade - SECULT | | | | | | | |
| | | Unidade mantida(Unidade)=1 | | | | | | | |
| | | F 3390 - Outras Despesas Correntes | | | | | | | 3.316.000 |
| | | F 4490 - Investimentos | | | | | | | 20.000 |
| 0114 | 2142 | Pagamento de Pessoal Ativo do Município - SECULT | 4.670.000 | | | | | | |
| 13 | 122 | 0114 2142 | 4.670.000 | | | | | | |
| | | Pagamento de Pessoal Ativo Civil do Município - SECULT | | | | | | | |
| | | Pagamento efetivado/ano(Unidade)=13 | | | | | | | |
| | | F 3190 - Pessoal e Encargos Sociais | | | | | | | 4.603.000 |
| | | F 3191 - Pessoal e Encargos Sociais | | | | | | | 67.000 |
| 0202 | | Cultura: Promoção e Acesso | 2.898.000 | | | | | | |
| | | ATIVIDADES | | | | | | | |
| 0202 | 2140 | Apoio ao Desenvolvimento Cultural e Artístico | 2.573.000 | | | | | | |
| 13 | 392 | 0202 2140 | 2.573.000 | | | | | | |
| | | Apoio ao Desenvolvimento Cultural e Artístico | | | | | | | |
| | | Evento/ação apoiado(Unidade)=10 | | | | | | | |
| | | F 3350 - Outras Despesas Correntes | | | | | | | 2.000.000 |
| | | F 3390 - Outras Despesas Correntes | | | | | | | 373.000 |
| | | F 3390 - Outras Despesas Correntes | | | | | | | 100.000 |
| | | F 3390 - Outras Despesas Correntes | | | | | | | 100.000 |
| 0202 | 2198 | Funcionamento do Conselho Municipal de Política Cultural | 15.000 | | | | | | |
| 13 | 392 | 0202 2198 | 15.000 | | | | | | |
| | | Funcionamento do Conselho de Cultura | | | | | | | |
| | | F 3390 - Outras Despesas Correntes | | | | | | | 12.000 |
| | | F 4490 - Investimentos | | | | | | | 3.000 |
| 0202 | 1067 | Ampliação e Melhoria da Infraestrutura Cultural | 310.000 | | | | | | |
| 13 | 392 | 0202 1067 | 310.000 | | | | | | |
| | | Implantação de Infraestrutura Cultural - Município | | | | | | | |
| | | Infraestrutura ampliada/melhorada(Unidade)=7 | | | | | | | |
| | | F 4490 - Investimentos | | | | | | | 10.000 |
| | | F 4490 - Investimentos | | | | | | | 300.000 |

Exercício Financeiro: 2024

PREFEITURA MUNICIPAL DE EUSÉBIO
 15000 Secretaria de Cultura e Turismo
 15101 Secretaria de Cultura e Turismo

R\$ 1,00
 RECURSOS DE TODAS AS FONTES

DETALHAMENTO DAS AÇÕES

| FUNCIONAL | PROGRAMÁTICA | PROGRAMA/AÇÃO/PRODUTO/LOCALIZAÇÃO | VALOR | V.LOCAL | ESF | GRUPO DESPESA / MODALIDADE | IU | FT | VALOR |
|--------------------------------------|--------------|-----------------------------------------------------|----------------|---------|----------------------------------|----------------------------|------------|----|-------------------|
| 0221 | | Turismo Local | 978.000 | | | | | | |
| | | ATIVIDADES | | | | | | | |
| 0221 | 2155 | Promoção e Desenvolvimento do Turismo | 818.000 | | | | | | |
| 23 | 695 | 0221 2155 | 818.000 | | | | | | |
| | | Promoção e Desenvolvimento do Turismo | | | | | | | |
| | | Ação desenvolvida(unidade)=2 | | | | | | | |
| | | | | F | 3390 - Outras Despesas Correntes | 0 | 1500000000 | | 806.000 |
| | | | | F | 4490 - Investimentos | 0 | 1500000000 | | 12.000 |
| | | PROJETOS | | | | | | | |
| 0221 | 1068 | Implantação de Infraestrutura de Turismo | 160.000 | | | | | | |
| 23 | 695 | 0221 1068 | 160.000 | | | | | | |
| | | Implantação e Melhoria da Infraestrutura de Turismo | | | | | | | |
| | | Infraestrutura implantada(Unidade)=1 | | | | | | | |
| | | | | F | 4490 - Investimentos | 0 | 1500000000 | | 10.000 |
| | | | | F | 4490 - Investimentos | 0 | 1700000000 | | 150.000 |
| TOTAL DA UNIDADE ORÇAMENTÁRIA | | | | | | | | | 11.882.000 |

0

Exercício Financeiro: 2024

PREFEITURA MUNICIPAL DE EUSÉBIO
15000 Secretaria de Cultura e Turismo
15901 Fundo Municipal de Cultura

R\$ 1,00
RECURSOS DE TODAS AS FONTES

QUADRO SÍNTESE - FUNÇÃO, SUBFUNÇÃO E PROGRAMA

| FUNÇÃO | VALOR | SUBFUNÇÃO | VALOR | PROGRAMA | VALOR |
|------------|---------|----------------------|---------|---------------------------------|---------|
| 13 Cultura | 158.000 | 392 Difusão Cultural | 158.000 | 0202 Cultura: Promoção e Acesso | 158.000 |

TOTAL 158.000

Exercício Financeiro: 2024

PREFEITURA MUNICIPAL DE EUSÉBIO
 15000 Secretaria de Cultura e Turismo
 15901 Fundo Municipal de Cultura
TOTAL POR FONTE/GRUPO DE DESPESAS

R\$ 1,00
 RECURSOS DE TODAS AS FONTES

| FONTE | TOTAL | Pessoal e Encargos Sociais | | Juros e Encargos do Dívida | | Outras Despesas | | Inversões Financeiras | | Amortização da Dívida | |
|------------------------------------------------|----------------|----------------------------|--|----------------------------|--|-----------------|---------------|-----------------------|--|-----------------------|--|
| | | | | | | Correntes | Investimentos | | | | |
| RECURSOS DO TESOUREIRO | 158.000 | | | | | 156.000 | 2.000 | | | | |
| 1500000000 Recursos não Vinculados de Impostos | 158.000 | | | | | 156.000 | 2.000 | | | | |
| TOTAIS | 158.000 | | | | | 156.000 | 2.000 | | | | |

26

DEMONSTRATIVO DA DESPESA POR CATEGORIA ECONÔMICA E GRUPO DE DESPESA

| ESPECIFICAÇÃO | TOTAL | | | ORÇAMENTO FISCAL | | | ORÇAMENTO DA SEGURIDADE SOCIAL | | |
|----------------------------|----------------|----------------|---------------|------------------|-------------|----------------|--------------------------------|-------------|---------------|
| | TOTAL | RECURSOS DE | | TOTAL | RECURSOS DE | | TOTAL | RECURSOS DE | |
| | | TESOURO | OUTRAS FONTES | | TESOURO | OUTRAS FONTES | | TESOURO | OUTRAS FONTES |
| Despesas Correntes | 156.000 | 156.000 | | 156.000 | | 156.000 | | | |
| Outras Despesas Correntes | 156.000 | 156.000 | | 156.000 | | 156.000 | | | |
| Despesas de Capital | 2.000 | 2.000 | | 2.000 | | 2.000 | | | |
| Investimentos | 2.000 | 2.000 | | 2.000 | | 2.000 | | | |
| TOTAIS | 158.000 | 158.000 | | 158.000 | | 158.000 | | | |

Exercício Financeiro: 2024

PREFEITURA MUNICIPAL DE EUSÉBIO
 15000 Secretaria de Cultura e Turismo
 15901 Fundo Municipal de Cultura

R\$ 1,00
 RECURSOS DE TODAS AS FONTES

DETALHAMENTO DAS AÇÕES

| FUNCIONAL | PROGRAMÁTICA | PROGRAMA/AÇÃO/PRODUTO/LOCALIZAÇÃO | VALOR | V.LOCAL | ESF | GRUPO DESPESA / MODALIDADE | IU | FT | VALOR |
|--------------------------------------|--------------|---------------------------------------------------------------------------------------------------|---------|---------|-----|------------------------------------|----|------------|----------------|
| 0202 | | Cultura: Promoção e Acesso | 158.000 | | | | | | |
| 0202 | 2205 | Apoio ao Financiamento das Políticas Públicas de Cultura | 158.000 | | | | | | |
| 13 | 392 | 0202 2205 Apoio ao Financiamento das Políticas Públicas de Cultura Projeto apoiado(Unidade)=10 | 158.000 | | | | | | |
| | | | | | | F 3350 - Outras Despesas Correntes | 0 | 1500000000 | 100.000 |
| | | | | | | F 3390 - Outras Despesas Correntes | 0 | 1500000000 | 56.000 |
| | | | | | | F 4490 - Investimentos | 0 | 1500000000 | 2.000 |
| TOTAL DA UNIDADE ORÇAMENTÁRIA | | | | | | | | | 158.000 |

SECRETARIA MUNICIPAL DE CONTROLADORIA

Exercício Financeiro: 2024

PREFEITURA MUNICIPAL DE EUSÉBIO
16000 Secretaria Municipal de Controladoria e Ouvidoria Geral
16101 Secretaria Municipal de Controladoria e Ouvidoria Geral

RS 1,00
RECURSOS DE TODAS AS FONTES

QUADRO SÍNTESE - FUNÇÃO, SUBFUNÇÃO E PROGRAMA

| FUNÇÃO | VALOR | SUBFUNÇÃO | VALOR | PROGRAMA | VALOR |
|------------------|-----------|-------------------------|-----------|-------------------------------------------------------------------------------------------------|-----------|
| 04 Administração | 2.390.000 | 122 Administração Geral | 2.390.000 | 0115 Programa de Gestão e Manutenção da Secretaria Municipal de Controladoria e Ouvidoria Geral | 2.390.000 |

TOTAL 2.390.000

Exercício Financeiro: 2024

PREFEITURA MUNICIPAL DE EUSÉBIO
 16000 Secretaria Municipal de Controladoria e Ouvidoria Geral
 16101 Secretaria Municipal de Controladoria e Ouvidoria Geral

RS 1,00
 RECURSOS DE TODAS AS FONTES

| FONTE | TOTAL | Pessoal e Encargos Sociais | | Juros e Encargos do Dívida | | Outras Despesas Correntes | | Investimentos | | Inversões Financeiras | | Amortização da Dívida | |
|------------------------------------------------|------------------|----------------------------|--|----------------------------|--|---------------------------|----------------|---------------|---------------|-----------------------|--|-----------------------|--|
| | | | | | | | | | | | | | |
| RECURSOS DO TESOUREIRO | 2.390.000 | 1.684.000 | | | | | 686.000 | | 20.000 | | | | |
| 1500000000 Recursos não Vinculados de Impostos | 2.390.000 | 1.684.000 | | | | 686.000 | | 20.000 | | | | | |
| TOTAIS | 2.390.000 | 1.684.000 | | | | 686.000 | | 20.000 | | | | | |

DEMONSTRATIVO DA DESPESA POR CATEGORIA ECONÔMICA E GRUPO DE DESPESA

| ESPECIFICAÇÃO | TOTAL | | | ORÇAMENTO FISCAL | | | ORÇAMENTO DA SEGURIDADE SOCIAL | | |
|----------------------------|------------------|------------------|---------------|------------------|-------------|------------------|--------------------------------|-------------|---------------|
| | TOTAL | RECURSOS DE | | TOTAL | RECURSOS DE | | TOTAL | RECURSOS DE | |
| | | TESOURO | OUTRAS FONTES | | TESOURO | OUTRAS FONTES | | TESOURO | OUTRAS FONTES |
| Despesas Correntes | 2.370.000 | 2.370.000 | | 2.370.000 | | 2.370.000 | | | |
| Pessoal e Encargos Sociais | 1.684.000 | 1.684.000 | | 1.684.000 | | 1.684.000 | | | |
| Outras Despesas Correntes | 686.000 | 686.000 | | 686.000 | | 686.000 | | | |
| Despesas de Capital | 20.000 | 20.000 | | 20.000 | | 20.000 | | | |
| Investimentos | 20.000 | 20.000 | | 20.000 | | 20.000 | | | |
| TOTAIS | 2.390.000 | 2.390.000 | | 2.390.000 | | 2.390.000 | | | |

PREFEITURA MUNICIPAL DE EUSÉBIO
 16000 Secretaria Municipal de Controladoria e Ouvidoria Geral
 16101 Secretaria Municipal de Controladoria e Ouvidoria Geral

R\$ 1,00
 RECURSOS DE TODAS AS FONTES

DETALHAMENTO DAS AÇÕES

| FUNCIONAL | PROGRAMÁTICA | PROGRAMA/AÇÃO/PRODUTO/LOCALIZAÇÃO | VALOR | V.LOCAL | ESF | GRUPO DESPESA / MODALIDADE | IU | FT | VALOR |
|--------------------------------------|--------------|---------------------------------------------------------------------------------------------------|------------------|-----------|-----|-----------------------------------|----|------------|------------------|
| 0115 | | Programa de Gestão e Manutenção da Secretaria Municipal de Controladoria e Ouvidoria Geral | 2.390.000 | | | | | | |
| | | ATIVIDADES | | | | | | | |
| 0115 | 2510 | Pagamento de Pessoal Ativo do Município - SMCOG | 1.684.000 | | | | | | |
| 04 | 122 | 0115 2510 | | 1.684.000 | | | | | |
| | | Pagamento de Pessoal Ativo do Município - SMCOG Pagamento realizado/ano(Unidade)=13 | | | F | 3190 - Pessoal e Encargos Sociais | 0 | 1500000000 | 1.583.000 |
| | | | | | F | 3191 - Pessoal e Encargos Sociais | 0 | 1500000000 | 101.000 |
| | | Funcionamento da Unidade - SMCOG | 706.000 | | | | | | |
| 04 | 122 | 0115 2511 | | 706.000 | | | | | |
| | | Funcionamento da Unidade - SMCOG Unidade mantida(Unidade)=1 | | | F | 3390 - Outras Despesas Correntes | 0 | 1500000000 | 686.000 |
| | | | | | F | 4490 - Investimentos | 0 | 1500000000 | 20.000 |
| TOTAL DA UNIDADE ORÇAMENTÁRIA | | | | | | | | | 2.390.000 |

**SECRETARIA MUNICIPAL DO TRABALHO, EMPREGO E
RENDA**

Exercício Financeiro: 2024

PREFEITURA MUNICIPAL DE EUSÉBIO
17000 Secretaria Municipal do Trabalho, Emprego e Renda
17101 Secretaria Municipal do Trabalho, Emprego e Renda

R\$ 1,00
RECURSOS DE TODAS AS FONTES

QUADRO SÍNTESE - FUNÇÃO, SUBFUNÇÃO E PROGRAMA

| FUNÇÃO | VALOR | SUBFUNÇÃO | VALOR | PROGRAMA | VALOR |
|-----------------------|-----------|----------------------------------------------------|-------------------|---------------------------------------------------------------------------------|---------|
| 08 Assistência Social | 35.000 | 122 Administração Geral | 932.000 | 0127 Programa de Gestão e Manutenção da Secretaria do Trabalho, Emprego e Renda | 932.000 |
| 11 Trabalho | 1.138.000 | 244 Assistência Comunitária 333 Empregabilidade | 35.000 206.000 | 0220 Trabalho, Qualificação Profissional e Renda | 241.000 |

TOTAL 1.173.000

Exercício Financeiro: 2024

PREFEITURA MUNICIPAL DE EUSÉBIO
 17000 Secretaria Municipal do Trabalho, Emprego e Renda
 17101 Secretaria Municipal do Trabalho, Emprego e Renda

R\$ 1,00
 RECURSOS DE TODAS AS FONTES

TOTAL POR FONTE/GRUPO DE DESPESAS

| FONTE | TOTAL | Pessoal e Encargos | | Juros e Encargos do Dívida | | Outras Despesas | | Investimentos | Inversões Financeiras | | Amortização da Dívida |
|------------------------------------------------|------------------|--------------------|--|----------------------------|--|-----------------|--|---------------|-----------------------|--|-----------------------|
| | | Sociais | | | | Correntes | | | | | |
| RECURSOS DO TESOURO | 1.173.000 | 460.500 | | | | 642.500 | | 70.000 | | | |
| 1500000000 Recursos não Vinculados de Impostos | 1.173.000 | 460.500 | | | | 642.500 | | 70.000 | | | |
| TOTAIS | 1.173.000 | 460.500 | | | | 642.500 | | 70.000 | | | |

PREFEITURA MUNICIPAL DE EUSÉBIO
 17000 Secretaria Municipal do Trabalho, Emprego e Renda
 17101 Secretaria Municipal do Trabalho, Emprego e Renda

RS 1,00
 RECURSOS DE TODAS AS FONTES

DEMONSTRATIVO DA DESPESA POR CATEGORIA ECONÔMICA E GRUPO DE DESPESA

| ESPECIFICAÇÃO | TOTAL | | | ORÇAMENTO FISCAL | | | ORÇAMENTO DA SEGURIDADE SOCIAL | | |
|----------------------------|------------------|------------------------|------------------------------|------------------|------------------------|------------------------------|--------------------------------|------------------------|------------------------------|
| | TOTAL | RECURSOS DO TESOURO | RECURSOS DE OUTRAS FONTES | TOTAL | RECURSOS DO TESOURO | RECURSOS DE OUTRAS FONTES | TOTAL | RECURSOS DO TESOURO | RECURSOS DE OUTRAS FONTES |
| | | | | | | | | | |
| Despesas Correntes | 1.103.000 | 1.103.000 | | 1.103.000 | 1.103.000 | | | | |
| Pessoal e Encargos Sociais | 460.500 | 460.500 | | 460.500 | 460.500 | | | | |
| Outras Despesas Correntes | 642.500 | 642.500 | | 642.500 | 642.500 | | | | |
| Despesas de Capital | 70.000 | 70.000 | | 70.000 | 70.000 | | | | |
| Investimentos | 70.000 | 70.000 | | 70.000 | 70.000 | | | | |
| TOTAIS | 1.173.000 | 1.173.000 | | 1.173.000 | 1.173.000 | | | | |

DETALHAMENTO DAS AÇÕES

| FUNCIONAL | PROGRAMÁTICA | PROGRAMA/AÇÃO/PRODUTO/LOCALIZAÇÃO | VALOR | V.LOCAL | ESF | GRUPO DESPESA / MODALIDADE | IU | FT | VALOR |
|-----------|--------------|-------------------------------------------------------------------------------------|----------------|---------|-----------------------------------|----------------------------|------------|----|---------|
| 0127 | | Programa de Gestão e Manutenção da Secretaria do Trabalho, Emprego e Renda | 932.000 | | | | | | |
| 0127 | 2550 | ATIVIDADES | | | | | | | |
| 0127 | 2550 | Funcionamento da Unidade - SETRA | 471.500 | | | | | | |
| 11 | 122 | Funcionamento da Unidade - SETRA Unidade habilitada(unidade)=1 | 471.500 | | | | | | |
| | | | | F | 3390 - Outras Despesas Correntes | 0 | 1500000000 | 0 | 421.500 |
| | | | | F | 4490 - Investimentos | 0 | 1500000000 | 0 | 50.000 |
| 0127 | 2551 | Pagamento de Pessoal Ativo do Município - SETRA | 460.500 | | | | | | |
| 11 | 122 | Pagamento de Pessoal Ativo do Município - SETRA Pagamento efetivado(Unidade)=13 | 460.500 | | | | | | |
| | | | | F | 3190 - Pessoal e Encargos Sociais | 0 | 1500000000 | 0 | 440.500 |
| | | | | F | 3191 - Pessoal e Encargos Sociais | 0 | 1500000000 | 0 | 20.000 |
| 0220 | | Trabalho, Qualificação Profissional e Renda | 241.000 | | | | | | |
| 0220 | 2552 | ATIVIDADES | | | | | | | |
| 0220 | 2552 | Sala do Empreendedor: Apoio ao Desenvolvimento de Pequenos Negócios | 20.000 | | | | | | |
| 11 | 333 | Sala do Empreendedor Negócio apoiado(Unidade)=20 | 20.000 | | | | | | |
| | | | | F | 3390 - Outras Despesas Correntes | 0 | 1500000000 | 0 | 20.000 |
| 0220 | 2553 | Desenvolvimento da Rede Municipal de Qualificação Profissional | 30.000 | | | | | | |
| 11 | 333 | Desenvolvimento da Rede Municipal de Qualificação Pessoa qualificada(Pessoa)=300 | 30.000 | | | | | | |
| | | | | F | 3350 - Outras Despesas Correntes | 0 | 1500000000 | 0 | 3.000 |
| | | | | F | 3390 - Outras Despesas Correntes | 0 | 1500000000 | 0 | 27.000 |
| 0220 | 2554 | Promoção do Programa Jovem Aprendiz Municipal | 136.000 | | | | | | |
| 11 | 333 | Programa Jovem Aprendiz Jovem aprendiz atendido(Jovem)=300 | 136.000 | | | | | | |
| | | | | F | 3350 - Outras Despesas Correntes | 0 | 1500000000 | 0 | 70.000 |
| | | | | F | 3390 - Outras Despesas Correntes | 0 | 1500000000 | 0 | 66.000 |
| 0220 | 2555 | Execução de Processo de Geração de Renda para Mulheres em | 20.000 | | | | | | |

Exercício Financeiro: 2024

PREFEITURA MUNICIPAL DE EUSEBIO
 17000 Secretaria Municipal do Trabalho, Emprego e Renda
 17101 Secretaria Municipal do Trabalho, Emprego e Renda
 DETALHAMENTO DAS AÇÕES

RS 1,00
 RECURSOS DE TODAS AS FONTES

| FUNCIONAL | PROGRAMÁTICA | PROGRAMA/AÇÃO/PRODUTO/LOCALIZAÇÃO | VALOR | V.LOCAL | ESF | GRUPO DESPESA / MODALIDADE | IU | FT | VALOR |
|---------------------------------------------------------------------------------------|--------------|-----------------------------------|-------|---------|----------------------------------|----------------------------|------------|----|------------------|
| 11 | 333 | 0220 2555 | | 20.000 | | | | | |
| Situação de Vulnerabilidade | | | | | | | | | |
| Execução de Processo de Geração de Renda para Mulheres em Situação de Vulnerabilidade | | | | | | | | | |
| Mulher beneficiada(Pessoa)=50 | | | | | | | | | |
| | | | F | | 3350 - Outras Despesas Correntes | 0 | 1500000000 | | 2.000 |
| | | | F | | 3390 - Outras Despesas Correntes | 0 | 1500000000 | | 18.000 |
| <hr/> | | | | | | | | | |
| PROJETOS | | | | | | | | | |
| 08 | 244 | 0220 1112 | | 35.000 | | | | | |
| Implantação do Centro de capacitação e Inclusão Produtiva | | | | | | | | | |
| Implantação Centro de Capacitação e Inclusão produtiva | | | | | | | | | |
| Unidade Implantada(Unidade)=1 | | | | | | | | | |
| | | | F | | 3390 - Outras Despesas Correntes | 0 | 1500000000 | | 15.000 |
| | | | F | | 4490 - Investimentos | 0 | 1500000000 | | 20.000 |
| TOTAL DA UNIDADE ORÇAMENTÁRIA | | | | | | | | | 1.173.000 |

RESERVA DE CONTINGÊNCIA

Exercício Financeiro: 2024

PREFEITURA MUNICIPAL DE EUSÉBIO
19000 Reserva de Contingência
19101 Reserva de Contingência

R\$ 1,00
RECURSOS DE TODAS AS FONTES

QUADRO SÍNTESE - FUNÇÃO, SUBFUNÇÃO E PROGRAMA

| FUNÇÃO | VALOR | SUBFUNÇÃO | VALOR | PROGRAMA | VALOR |
|----------------------------|---------|-----------------------------|---------|------------------------------|---------|
| 99 Reserva de Contingência | 200.000 | 999 Reserva de Contingência | 200.000 | 9999 Reserva de Contingência | 200.000 |

TOTAL 200.000

6

PREFEITURA MUNICIPAL DE EUSÉBIO
 19000 Reserva de Contingência
 19101 Reserva de Contingência

Exercício Financeiro: 2024

R\$ 1,00
 RECURSOS DE TODAS AS FONTES

TOTAL POR FONTE/GRUPO DE DESPESAS

| FONTE | TOTAL | Pessoal e Encargos Sociais | Juros e Encargos do Dívida | Outras Despesas Correntes | Investimentos | Inversões Financeiras | Amortização da Dívida |
|------------------------------------------------|----------------|----------------------------|----------------------------|---------------------------|---------------|-----------------------|-----------------------|
| RECURSOS DO TESOUREIRO | 200.000 | | | | | | |
| 1500000000 Recursos não Vinculados de Impostos | 200.000 | | | | | | |
| TOTAIS | 200.000 | | | | | | |

0

PREFEITURA MUNICIPAL DE EUSÉBIO
 19000 Reserva de Contingência
 19101 Reserva de Contingência

Exercício Financeiro: 2024

RS 1,00
 RECURSOS DE TODAS AS FONTES

DEMONSTRATIVO DA DESPESA POR CATEGORIA ECONÔMICA E GRUPO DE DESPESA

| ESPECIFICAÇÃO | TOTAL | | ORÇAMENTO FISCAL | | ORÇAMENTO DA SEGURIDADE SOCIAL | | | |
|-------------------------|----------------|------------------------|------------------------------|------------------------|--------------------------------|-------|------------------------|------------------------------|
| | TOTAL | RECURSOS DO TESOURO | RECURSOS DE OUTRAS FONTES | RECURSOS DO TESOURO | RECURSOS DE OUTRAS FONTES | TOTAL | RECURSOS DO TESOURO | RECURSOS DE OUTRAS FONTES |
| Reserva de Contingência | 200.000 | 200.000 | | 200.000 | | | | |
| TOTAIS | 200.000 | 200.000 | | 200.000 | | | | |

PREFEITURA MUNICIPAL DE EUSÉBIO
 19000 Reserva de Contingência
 19101 Reserva de Contingência

Exercício Financeiro: 2024

RS 1,00
 RECURSOS DE TODAS AS FONTES

DETALHAMENTO DAS AÇÕES

| FUNCIONAL | PROGRAMÁTICA | PROGRAMA/AÇÃO/PRODUTO/LOCALIZAÇÃO | VALOR | V.LOCAL | ESF | GRUPO DESPESA / MODALIDADE | IU | FT | VALOR |
|-----------|--------------|-------------------------------------|---------|---------|-----|----------------------------|----|----|-------|
| 9999 | | Reserva de Contingência | 200.000 | | | | | | |
| | | RESERVA DE CONTINGÊNCIA | | | | | | | |
| 9999 | 9999 | Reserva de Contingência | 200.000 | | | | | | |
| 99 | 999 | Reserva de Contingência - Município | | 200.000 | | | | | |

TOTAL DA UNIDADE ORÇAMENTÁRIA 200.000

LEGISLAÇÃO DA RECEITA

LEGISLAÇÃO DA RECEITA

CONSTITUIÇÃO FEDERAL

EMENDA CONSTITUCIONAL N° 93, DE 08 DE SETEMBRO DE 2016

LEI FEDERAL N° 4.320, DE 17 DE MARÇO DE 1964

LEI ORGÂNICA DO MUNICÍPIO

PORTARIA INTERMINISTERIAL N° 163, DE 04 DE MAIO DE 2001 E SUAS ALTERAÇÕES

MANUAL DE CONTABILIDADE APLICADA AO SETOR PÚBLICO 8ª EDIÇÃO

EMENTÁRIO DA RECEITA ORÇAMENTÁRIA - PORTARIA STN N° 387, de 13 de junho de 2019

RECEITAS CORRENTES

RECEITA TRIBUTÁRIA

- IMPOSTO SOBRE A PROPRIEDADE PREDIAL E TERRITORIAL URBANA - IPTU
Código Tributário do Município
- IMPOSTO SOBRE A TRANSMISSÃO "INTER-VIVOS" DE BENS IMÓVEIS E DE DIREITOS REAIS SOBRE IMÓVEIS - ITBI
Código Tributário do Município
- IMPOSTO SOBRE SERVIÇOS DE QUALQUER NATUREZA
Código Tributário do Município
- TAXA PELO EXERCÍCIO DO PODER DE POLÍCIA
Código Tributário Municipal
- TAXA PELA PRESTAÇÃO DE SERVIÇOS
Código Tributário Municipal
- Imposto de Renda Retido nas Fontes sobre os Rendimentos do Trabalho
- Imposto de Renda Retido nas Fontes sobre Outros Rendimentos
Lei Federal n° 7.713, de 22 de dezembro de 1988
Lei Federal n° 9.532, de 10 de dezembro de 1997
Portaria Conjunta STNSOF n° 3, de 14 de outubro de 2008

RECEITA PATRIMONIAL

Lei Federal nº 4.320, de 17 de março de 1964

RECEITA DE SERVIÇOS

Lei Federal nº 4.320, de 17 de março de 1964

TRANSFERÊNCIAS CORRENTES

COTA-PARTE DO FUNDO DE PARTICIPAÇÃO DOS MUNICÍPIOS - FPM

Lei Complementar Federal nº 62, de 28 de dezembro de 1989
Lei Complementar Federal nº 91, de 22 de dezembro de 1997
Decreto-Lei Federal nº 1.881, de 27 de agosto de 1981
Decreto Federal nº 88.374, de 07 de junho de 1993

COTA-PARTE DO IMPOSTO SOBRE A PROPRIEDADE TERRITORIAL RURAL - ITR

Lei Complementar Federal nº 93, de 04, de fevereiro de 1998
Lei Federal nº 4.504, de 30 de novembro de 1964
Decreto-Lei Federal nº 1.989, de 28 de dezembro de 1982

TRANSFERÊNCIAS DE RECURSOS DO FUNDEF

Lei Federal nº 9.394, de 20 de dezembro de 1996
Lei Federal nº 9.424, de 24 de dezembro de 1996
Lei Federal nº 9.533, de 10 de dezembro de 1997

OUTRAS TRANSFERÊNCIAS DA UNIÃO

Lei Federal nº 4.320, de 17 de março de 1964

TRANSFERÊNCIA FINANCEIRA - LC nº 87/96

TRANSFERÊNCIA DA COMPENSAÇÃO FINANCEIRA

Portaria Conjunta STNSOF nº 3, de 14 de outubro de 2008

COTA-PARTE DA CONTRIBUIÇÃO DO SALÁRIO EDUCAÇÃO

Decreto Federal nº 10.832/03

COTA-PARTE DO IPI SOBRE EXPORTAÇÃO

Portaria Conjunta STNSOF nº 3, de 14 de outubro de 2008

COTA-PARTE DO IMPOSTO SOBRE A PROPRIEDADE DE VEÍCULOS AUTOMOTORES - IPVA

Lei Complementar Federal nº 63, de 11 de janeiro de 1990

- ☑ COTA-PARTE DA CONTRIBUIÇÃO DE INTERVENÇÃO NO DOMÍNIO ECONÓMICO
Emenda Constitucional nº 42, de 19 de dezembro de 2003.
 - ☑ COTA-PARTE ROYALTIES - Compensação Financeira pela Produção do Petróleo - Lei nº 7.999/89, artigo 9º.
 - ☑ TRANSFERÊNCIAS DE CONVÊNIOS
Portaria Conjunta STNSOF nº 3, de 14 de outubro de 2008
- OUTRAS RECEITAS CORRENTES
- ☑ MULTAS E JUROS DE MORA
Código Tributário Municipal
 - ☑ INDENIZAÇÃO E RESTITUIÇÃO
Lei Federal nº 4.320, de 17 de março de 1964
 - ☑ RECEITA DA DÍVIDA ATIVA
Código Tributário Municipal
- ALIENAÇÃO DE BENS
Lei Orgânica do Município
Lei Federal nº 4.320, de 17 de março de 1964
- TRANSFERÊNCIAS DE CAPITAL
Lei Federal nº 4.320, de 17 de março de 1964
Portaria Conjunta STNSOF nº 3, de 14 de outubro de 2008

LEGISLAÇÃO DA DESPESA

LEGISLAÇÃO DA DESPESA

CONSTITUIÇÃO FEDERAL

LEI FEDERAL Nº 4.320, DE 17 DE MARÇO DE 1964

LEI ORGÂNICA DO MUNICÍPIO

LEI COMPLEMENTAR Nº 101, DE 04 DE MAIO DE 2000

PORTARIA INTERMINISTERIAL Nº 163, DE 04 DE MAIO DE 2001 E SUAS ALTERAÇÕES

MANUAL DE CONTABILIDADE APLICADA AO SETOR PÚBLICO

CÂMARA MUNICIPAL

Lei Municipal

SECRETARIA MUNICIPAL DE APOIO AO GABINETE

Lei Municipal nº 536, 12 de janeiro de 2005

Lei Municipal nº 824. 01 de junho de 2009

Lei Municipal nº 888, de 30 de dezembro de 2009

Lei Municipal n 1.443, 01 de fevereiro de 2017

PROCURADORIA GERAL DO MUNICÍPIO

Lei Municipal nº 536, 12 de janeiro de 2005

Lei Municipal n 1.443, 01 de fevereiro de 2017

ASSESSORIA DE ARTICULAÇÃO POLÍTICA

Lei Municipal nº 536, 12 de janeiro de 2005

Lei Municipal n 1.443, 01 de fevereiro de 2017

ASSESSORIA DE COMUNICAÇÃO

Lei Municipal nº 536, 12 de janeiro de 2005

Lei Municipal n 1.443, 01 de fevereiro de 2017

SECRETARIA DE FINANÇAS E PLANEJAMENTO

Lei Municipal nº 536, 12 de janeiro de 2005

Lei Municipal n 1.443, 01 de fevereiro de 2017

SECRETARIA DE GOVERNO E DESENVOLVIMENTO DA GESTÃO

- Lei Municipal n° 536, 12 de janeiro de 2005
- Lei Municipal n 1.443, 01 de fevereiro de 2017

SECRETARIA DA INFRAESTRUTURA E SERVIÇOS PÚBLICOS DE EUSÉBIO

- Lei Municipal n° 824, 01 DE JUNHO DE 2009
- Lei Complementar n° 014, de 11 de março de 2013
- Lei Complementar n° 062, de 30 de dezembro de 021
- Lei Complementar n° 072, de janeiro de 2023

SECRETARIA DE EDUCAÇÃO

- Lei Municipal n° 536, 12 de janeiro de 2005
- Lei Municipal n 1.443, 01 de fevereiro de 2017

SECRETARIA DE SAÚDE

- Lei Municipal n° 536, 12 de janeiro de 2005
- Lei Municipal n 1.443, 01 de fevereiro de 2017

SECRETARIA DE DESENVOLVIMENTO SOCIAL

- Lei Municipal n° 536, 12 de janeiro de 2005
- Lei Complementar n° 014, de 11 de março de 2013
- Lei Municipal n 1.443, 01 de fevereiro de 2017

SECRETARIA DE ESPORTES e JUVENTUDE

- Lei Municipal n° 536, 12 de janeiro de 2005
- Lei Municipal n 1.443, 01 de fevereiro de 2017

SECRETARIA DE CULTURA E TURISMO

- Lei Municipal n° 536, de 12 de JANEIRO de 2005
- Lei Municipal n 1.443, 01 de fevereiro de 2017

SECRETARIA MUNICIPAL DE CONTROLADORIA E OUVIDORIA GERAL

- Lei Complementar n° 014, de 11 de março de 2013
- Lei Municipal n 1.443, 01 de fevereiro de 2017

SECRETARIA MUNICIPAL DE SEGURANÇA PÚBLICA E CIDADANIA

- Lei Municipal n° 824, 01 DE JUNHO DE 2009

INSTITUTO DE PREVIDÊNCIA DOS SERVIDORES PÚBLICOS MUNICIPAIS DE EUSÉBIO

- Lei Municipal n° 457, de 21 de novembro de 2001

AUTARQUIA MUNICIPAL DE TRÂNSITO

- Lei Municipal n° 761, de 24 de março de 2008
- Lei Municipal n° 824, de 01 de junho de 2009

AUTARQUIA MUNICIPAL DE MEIO AMBIENTE E CONTROLE URBANO

- Lei Complementar n° 003, de 30 de dezembro de 2009
- Lei Complementar n° 013, de 26 de fevereiro de 2013

FUNDO MUNICIPAL DE HABITAÇÃO

- Lei Municipal n° 576, 19 de setembro de 2005

FUNDO MUNICIPAL DE POLÍTICAS SOBRE DROGAS

- Lei Municipal n° 835, de 01 de junho de 2009

FUNDO MUNICIPAL DO MEIO AMBIENTE

- Lei Municipal n° 948, de 17 de agosto de 2013

FUNDO MUNICIPAL DAS PESSOAS COM DEFICIÊNCIA DE EUSÉBIO

- Lei Municipal n° 1.119, de 26 de fevereiro de 2013

FUNDO MUNICIPAL DE DEFESA DOS DIREITOS DO IDOSO

- Lei Municipal n°

FUNDO MUNICIPAL DE SEGURANÇA ALIMENTAR E NUTRICIONAL DE EUSÉBIO

- Lei Municipal n° 1.292, de 15 de setembro de 2014

FUNDO MUNICIPAL DE CULTURA

- Lei Municipal n° 1.240, de 31 de março de 2014

FUNDO DEE REAPARELHAMENTO E MODERNIZAÇÃO DA PROCURADORIA GERAL DO MUNICIPIO

- Lei Municipal n° 1.444, de 01 de fevereiro de 2017

FUNDO MUNICIPAL DO TRABALHO

- Lei Municipal n° 2.843, de 20 de setembro de 2020

RESERVA DE CONTINGÊNCIA

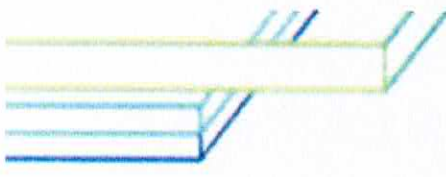
- Portaria STN n° 163, de 04 de maio de 2001
- Portaria Conjunta STN/SOF n° 3, de 14 de outubro de 2008

LOA 2024

Prefeito: Acilon Gonçalves Pinto Júnior

Secretaria de Finanças e Planejamento


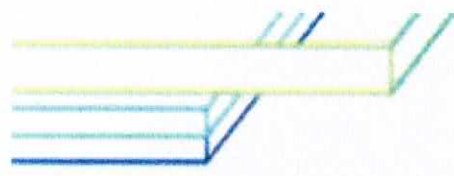
Secretária: Mercya de Fátima da Silva Benevides



LOA 2024

SUMÁRIO


Mensagem nº 078/2022 e Projeto de Lei A
Anexos da Lei
Consolidação dos Quadros Orçamentários
Programação à Cargo das Unidades Orçamentárias
Legislação da Receita e da Despesa



LOA 2024

MENSGEM Nº 078/2022 E PROJETOLEI

MENSAGEM Nº 078, DE 10 DE OUTUBRO DE 2023.

CÂMARA MUNICIPAL DE EUSÉBIO
Recebi em 11/10/23 às 10:00

Rosângela M. S. Toscano
Mat. 702
Câmara Municipal de Eusébio
Assessora Especial da Secretária - Geral

Senhor Presidente,¹

Tenho a honra de submeter à apreciação dessa Egrégia Câmara Municipal o incluso Projeto de Lei Orçamentária Anual para o exercício financeiro de 2024, elaborado em consonância com a Lei de Diretrizes Orçamentárias para 2024 (Lei Municipal nº 2.101, de 21 de junho de 2023) e a Lei do Plano Plurianual 2022 – 2025 (Lei Municipal nº 1873, de 29 de novembro de 2021, destacando que foi cumprido o prazo estabelecido no Art. 85 da Lei Orgânica do Município para seu encaminhamento a esse Poder Legislativo até o dia 15 de outubro de cada ano.

O projeto de lei foi elaborado, com base nas diretrizes estratégicas estabelecidas no projeto de lei do Plano Plurianual 2022 – 2025, assegurando os recursos necessários para o desenvolvimento social e econômico do Município, na busca da melhoria da qualidade de vida de sua população, observada a visão de futuro estabelecida no referido PPA.

O orçamento para o próximo exercício estima a receita e fixa a despesa do Município em R\$ 709,5 milhões, montante 12,2% superior ao orçamento revisado para o corrente exercício, observado o cumprimento da meta de resultado primário estabelecida. Referido crescimento reflete a atual situação econômica em relação à recuperação das finanças do Município, tanto na arrecadação própria com na participação nas receitas da União e do Estado, impactando diretamente nos serviços colocados à disposição da população.

¹ **Excelentíssimo Senhor
Vereador Ivanildo Ferreira da Silva
Presidente da Câmara Municipal de Eusébio**

Com cenário de recuperação do PIB nacional e da inflação sob controle, tem como consequência a retomada dos índices anteriores de desempenho das transferências constitucionais e legais beneficiando, inclusive, as transferências voluntárias para a realização de programas e projetos em parcerias com as demais esferas de governo. Destaco que a programação de investimentos para o próximo exercício deverá ser centrada em financiamentos externos, inclusive com a realização de operações de crédito já aprovadas e em execução, com o aporte de recursos próprios quando da necessidade de contrapartidas.

As receitas correntes, estimadas em R\$ 638,2 milhões, destinam-se ao financiamento da máquina administrativa e ao cumprimento de contrapartidas para a execução dos investimentos.

As receitas de capital no valor de R\$ 89,4 milhões são constituídas por Operações de Crédito e Transferências de Capital, com destinação às despesas de capital constante do programa de investimento do Município.

As Receitas Intra-orçamentárias correntes, no montante de R\$ 18,6 milhões, destinam-se ao custeio do regime próprio de previdência social dos servidores e da aplicação direta decorrente de operações entre órgãos, fundo e entidades integrantes dos orçamentos do Município.

As receitas municipais foram divididas em seis grandes grupos para efeito de projeção, e apresentam a seguinte estrutura:

a) Receita Diretamente Arrecadada, composta pelas Receitas de Impostos, Taxas e Contribuições de Melhoria; de Contribuições Sociais e Econômicas; Receita Patrimonial; Receita de Serviços; Outras Receitas Correntes e Alienação de Bens;

b) Receita de Transferências Constitucionais, composta do FPM, ITR, IPI-exportação, ICMS e IPVA e de outras transferências legais, compreendendo o Fundo Especial do Petróleo - FEP, os Royalties do Petróleo, a Cota Parte da CIDE, e as Transferências Financeiras;

c) Transferências oriundas do Sistema Único de Saúde-SUS União e Estado, estimadas com base em critérios populacionais e serviços de saúde prestados, incluída a receita do SUS de média e alta complexidade; do Fundo Nacional de Desenvolvimento da Educação-FNDE,

com base no censo escolar, do Fundo Nacional de Assistência Social-FNAS e do Fundo Estadual de Assistência Social - FEAS;

d) Transferência do FUNDEB, observado o critério estabelecido na emenda Constitucional N° 108/2020 que criou o novo FUNDEB - Fundo de Manutenção e Desenvolvimento da Educação Básica e de Valorização dos Profissionais da Educação;

e) Transferências de Convênios, oriundas dos orçamentos da União e do Estado, estimadas com base nas emendas de parlamentares e à realização de programas em parcerias com as referidas esferas de governo;

f) Outras Receitas Correntes, arrecadadas diretamente por autarquias municipais (Instituto de Previdência do Município, referente ao Regime Próprio de Previdência do Servidor; da Autarquia Municipal de Meio Ambiente e Controle Urbano; e da Autarquia Municipal de Trânsito);

g) Operações de Crédito contratadas junto ao Banco do Brasil e Caixa Econômica Federal para realização do programa de investimento do Município

As despesas correntes, no valor de R\$ 551,0 milhões, representam 77,6% da despesa fixada e compreende a manutenção da máquina administrativa, inclusive pessoal e encargos sociais. As despesas de capital, no montante de R\$ 120,3 milhões, visualizam a consolidação do perfil dos gastos do Município, garantindo recursos para amortização da dívida e a realização de investimentos que disponibilizarão equipamentos e infraestrutura urbana que ofereçam melhores condições de vida à população.

Cumprindo o estabelecido na Lei Complementar n° 101 de 2000(LRF), informo que os gastos estimados para o grupo de despesa “Pessoal e Encargos Sociais” dos Poderes Executivo e Legislativo, são de R\$ 290,9 milhões, e correspondem a 51,3% da Receita Corrente Líquida estimada em R\$ 566,4 milhões, destacando que, deduzida a despesa do Poder Legislativo com pessoal e encargos sociais, o percentual do Poder Executivo é de 48,6%, portanto no limite de alerta estabelecido na Lei de Responsabilidade Fiscal.

As restrições legais ao planejamento orçamentário das áreas de Educação e Saúde foram cumpridas integralmente, inclusive com a superação dos percentuais fixados, sobre a receita base estabelecida na Constituição Federal, consignando valores correspondentes a 26,0% para manutenção e desenvolvimento do ensino e 23,0% para manutenção dos serviços de saúde pública.

Em linhas gerais, a proposta orçamentária contempla o desenvolvimento das funções prioritárias, conforme a seguir especificado:

| FUNÇÃO | TOTAL (R\$ 1,00) | PART. % |
|-------------------------|--------------------|---------------|
| Legislativa | 19.872.000 | 2,80 |
| Essencial à Justiça | 2.245.000 | 0,32 |
| Administração | 47.432.000 | 6,68 |
| Segurança Pública | 38.186.500 | 5,38 |
| Assistência Social | 35.847.600 | 5,05 |
| Previdência Social | 14.582.000 | 2,20 |
| Saúde | 167.677.060 | 23,63 |
| Trabalho | 1.183.000 | 0,17 |
| Educação | 189.979.760 | 26,77 |
| Cultura | 11.062.000 | 1,56 |
| Direitos da Cidadania | 282.000 | 0,04 |
| Urbanismo | 70.097.080 | 9,88 |
| Habitação | 5.165.000 | 0,73 |
| Saneamento | 12.082.000 | 1,70 |
| Gestão Ambiental | 17.875.000 | 2,52 |
| Indústria | 530.000 | 0,07 |
| Comércio e Serviços | 1.977.000 | 0,28 |
| Desporto e Lazer | 7.266.000 | 1,02 |
| Encargos Especiais | 28.009.300 | 3,95 |
| Reserva de Contingência | 38.166.000 | 5,25 |
| TOTAL | 709.516.300 | 100,00 |

A área social, representada pelos setores Assistência Social, Previdência Social, Saúde, Educação, Cultura, Habitação, Direitos da Cidadania, Habitação, Saneamento e Desporto e Lazer, reflete a prioridade da administração com a população mais necessitada, com aplicações de R\$ 443,9 milhões, correspondente 62,6% da despesa fixada.

A situação econômica e financeira do Município sinaliza para um cenário de equilíbrio com o cumprimento das metas fiscais estabelecidas.


O estoque da Dívida Pública do Município, apurado no Balanço Patrimonial em 31 de dezembro de 2022 atingiu o montante de R\$ 44,7 milhões, representado por parcelamentos de débitos com o INSS, PASEP, RPPS e contratação de operações de crédito com o Banco do Brasil e

Caixa Econômica Federal, sendo consignados, na LOA de 2023, recursos orçamentários no valor de R\$ 16,9 milhões para pagamento de encargos e amortização da dívida.

O passivo financeiro apurado no balanço patrimonial de 2022 foi de R\$ 71,9 milhões, coberto pelo ativo financeiro disponível em bancos que apresentou saldo de R\$ 257,6 milhões, restando um superávit de R\$ 185,7 milhões.

Na certeza de que essa Casa priorizará a apreciação dessa importante matéria, renovo a Vossa Excelência, extensivo a todos que fazem essa Câmara Municipal, meus protestos de consideração e apreço.

PAÇO DA PREFEITURA MUNICIPAL DE EUSÉBIO, em 10 de outubro de 2023.



Acilon Gonçalves Pinto Júnior
PREFEITO DE EUSÉBIO