



Lei nº: 2.034, de 05 de dezembro de 2022.

Estima a Receita e fixa a Despesa do Município para o exercício financeiro de 2023.

O PREFEITO MUNICIPAL DE EUSÉBIO-CE:

Faço saber que a Câmara Municipal de Eusébio-CE aprovou e eu sanciono a presente Lei:

CAPÍTULO I DAS DISPOSIÇÕES PRELIMINARES

Art. 1º. Esta Lei estima a Receita e fixa a Despesa do Município para o exercício financeiro de 2023 no montante de R\$ 671.381.200,00 (seiscentos e setenta e um milhões, trezentos e oitenta e um mil e duzentos reais) e fixa a despesa em igual valor, compreendendo, nos termos do art. 165, § 5º, da Constituição Federal, art. 82, § 6º, da Lei Orgânica do Município e da Lei Municipal nº 1.966, de 13 de junho de 2022 - Lei de Diretrizes Orçamentárias para 2023:

I - o Orçamento Fiscal referente aos poderes do Município, seus fundos, órgãos e entidades da Administração Pública Municipal direta e indireta;

II - o Orçamento da Seguridade Social, abrangendo todos os fundos e órgãos a ela vinculados, da Administração Pública Municipal direta e indireta, bem como os fundos instituídos e mantidos pelo Poder Público.

CAPÍTULO II DOS ORÇAMENTOS FISCAL E DA SEGURIDADE SOCIAL

Seção I Da Estimativa da Receita

Art. 2º A receita total, estimada nos Orçamentos Fiscal e da Seguridade Social é de R\$ R\$ 671.381.200,00 (seiscentos e setenta e um milhões, trezentos e oitenta e um mil e duzentos reais), por fontes de origem na forma do Anexo Demonstrativo da Receita por Categoria Econômica, atendendo o disposto na Lei Federal nº 4.320, de 17 de março de 1964, assim distribuída:

8



I – Orçamento Fiscal: R\$ 543.889.400,00 (quinhentos e quarenta e três milhões, oitocentos e oitenta e nove mil e quatrocentos reais); e

II – Orçamento da Seguridade Social: R\$ 127.491.800,00 (cento e vinte e sete milhões, quatrocentos e noventa e um mil e oitocentos reais).

Seção II Da Fixação da Despesa

Art. 3º A despesa total, fixada nos Orçamentos Fiscal e da Seguridade Social é de R\$ 671.381.200,00 (seiscentos e setenta e um milhões, trezentos e oitenta e um mil e duzentos reais), na forma dos anexos: Demonstrativo da Despesa por Categoria Econômica e Grupo de Despesa; Demonstrativo da Despesa por Função; e Demonstrativo da Despesa por Órgão assim distribuída:

I – Orçamento Fiscal: R\$ 438.805.950,00 (quatrocentos e trinta e oito milhões, oitocentos e cinco mil, novecentos e cinquenta reais); e

II – Orçamento da Seguridade Social: R\$ 232.575.250,00 (duzentos e trinta e dois milhões, quinhentos e setenta e cinco mil, duzentos e cinquenta reais).

Parágrafo único. Do montante fixado no inciso II deste artigo, a parcela de R\$ 105.083.450,00 (cento e cinco milhões, oitenta e três mil, quatrocentos e cinquenta reais) será custeada com recursos do Orçamento Fiscal.

Art. 4º O Demonstrativo da Receita e Despesa segundo as Categorias Econômicas – Orçamento Fiscal está apresentado em Anexo desta Lei.

Seção III Da Autorização para a Abertura de Créditos Suplementares

Art. 5º O Poder Executivo poderá, mediante decreto, transpor, remanejar, transferir ou utilizar, total ou parcialmente, as dotações orçamentárias aprovadas na Lei Orçamentária de 2023 e em seus créditos adicionais, em decorrência da extinção, transformação, transferência, incorporação ou desmembramento de órgãos e entidades, bem como de alterações de suas competências ou atribuições, ou ainda em casos de complementaridade mantida a estrutura programática, expressa por categoria de programação, conforme definida no art. 5.º, § 3.º da LDO, inclusive os títulos, descritores, metas e objetivos, com o respectivo detalhamento por esfera orçamentária e grupo de natureza da despesa, assim como as diretrizes, os objetivos e as metas estabelecidas no PPA 2022-2025.

9



Parágrafo único. Na transposição, transferência ou remanejamento de que trata o caput deste artigo poderá haver ajuste na classificação funcional, na fonte de recursos, na modalidade de aplicação e no identificador de uso, desde que justificadas pela unidade orçamentária detentora do crédito.

Art. 6º As alterações orçamentárias que não modifiquem o valor global da categoria de programação e do grupo de despesa não ensejam à abertura de créditos adicionais e poderão ocorrer no sistema de contabilidade para ajustar:

I – a Modalidade de Aplicação, exceto quando envolver a modalidade de aplicação 91;

II – o Elemento de Despesa;

III – o Identificador de Uso – Idoso;

IV – as fontes de recursos quando a alteração ocorrer entre fontes de operações de crédito não vinculadas a objeto de gastos específicos.

Parágrafo Único. As referidas alterações serão realizadas diretamente no Sistema de Execução Orçamentária.

Art. 7º Fica o Chefe do Poder Executivo autorizado a abrir créditos suplementares, respeitadas as demais prescrições constitucionais e nos termos da Lei Federal nº 4.320/64, até o limite de 70% (setenta por cento) do total da despesa fixada nesta Lei, com a finalidade de atender insuficiência nas dotações orçamentárias consignadas aos grupos de despesa/modalidade de aplicação de cada categoria de programação, mediante a utilização de recursos provenientes:

I – de anulação parcial ou total de dotações orçamentárias, nos termos do Art. 43, § 1º, inciso III, da Lei Federal nº 4.320, de 17 de março de 1964 e da Reserva de Contingência, conforme estabelecido na Portaria Interministerial nº 163/2001 e no Art. 5º, III, b, da Lei Complementar nº 101/2000.

II – para incorporação de superávit financeiro apurado em balanço patrimonial do exercício anterior, nos termos do Art. 43, § 1º, inciso I, da Lei Federal nº 4.320, de 17 de março de 1964;

III – para incorporação de excesso de arrecadação, nos termos do Art. 43, § 1º, inciso II, da Lei Federal nº 4.320, de 17 de março de 1964;

IV – da Reserva de Contingência, observado o disposto no Art.5º, inciso III, da Lei de Responsabilidade Fiscal.

2



Parágrafo único. As dotações financiadas por fontes de recursos originárias da mesma receita base (receitas de impostos e transferências de impostos: recursos não vinculados de impostos (FT 1500000000), recursos não vinculados de impostos - MDE (FT 1500100100) e recursos não vinculados de impostos - Ações e Serviços Públicos de Saúde (FT 1500100200), constantes da tabela do TCE/STN, que especifica Fonte/Destinação, poderão ser utilizadas como fonte de recursos orçamentários compensatórios para abertura de créditos adicionais suplementares entre elas, observados os limites mínimos de aplicação em educação e saúde, estabelecidos na Constituição Federal.

CAPÍTULO III AUTORIZAÇÃO PARA CONTRATAÇÃO DE OPERAÇÕES DE CRÉDITO

Art. 8º Em cumprimento ao disposto no Art. 32, § 1º, inciso I, da Lei de Responsabilidade Fiscal, ficam autorizadas as operações de crédito incluídas nesta Lei, para atendimento das despesas financiadas à conta dessa receita.

Art. 9º Fica o Poder Executivo autorizado a realizar operações de crédito por antecipação de receita, até o limite previsto na Constituição Federal e observado o disposto no Art. 38, da Lei Nº 101, de 04 de maio de 2000 (Lei de Responsabilidade Fiscal), podendo oferecer, em garantia, parcelas de Recursos do Tesouro Municipal.

CAPÍTULO IV INTEGRAÇÃO COM O PLANO PLURIANUAL E A LEI DE DIRETRIZES ORÇAMENTÁRIAS

Art. 10 A Lei Orçamentária Anual é elaborada seguindo a estrutura programática definida no Plano Plurianual 2022 – 2025.

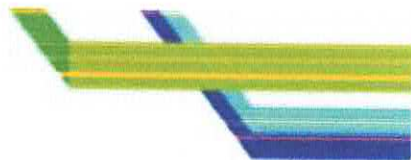
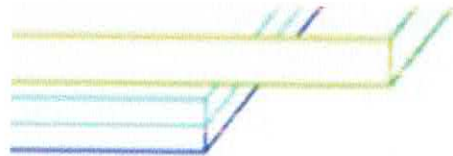
Parágrafo Único. As modificações promovidas nesta Lei e seus créditos adicionais atualizam os Anexos do PPA 2022– 2025.

CAPÍTULO V DAS DISPOSIÇÕES FINAIS

Art. 11 Esta Lei entra em vigor a partir de 1º de janeiro de 2023.

Paço da Prefeitura Municipal de Eusébio-CE, aos 05 de dezembro de 2022.


Acilon Gonçalves Pinto Júnior
Prefeito Municipal



PREFEITURA MUNICIPAL
EUSEBIO
AVANÇANDO NO DESENVOLVIMENTO

LOA 2023

ANEXOS DA LEI

DEMONSTRATIVO DA RECEITA POR CATEGORIA ECONÔMICA

R\$ 1,00
RECURSOS DE TODAS AS FONTES

ESPECIFICAÇÃO	TOTAL		ORÇAMENTO FISCAL		ORÇAMENTO DA SEGURIDADE SOCIAL	
	TOTAL	RECURSOS DE	TOTAL	RECURSOS DE	TOTAL	RECURSOS DE
		TESOURO		OUTRAS FONTES		TESOURO
Receitas Correntes	593.879.800	593.879.800	500.681.000	500.681.000	93.198.800	93.198.800
Impostos, Taxas e Contribuições de Melhoria	183.753.000	183.753.000	183.753.000	183.753.000		
Contribuições	23.038.800	23.038.800	11.645.000	11.645.000	11.393.800	11.393.800
Receita Patrimonial	18.520.000	18.520.000	2.531.000	2.531.000	15.989.000	15.989.000
Receita de Serviços	420.000	420.000	420.000	420.000		
Transferências Correntes	361.010.000	361.010.000	295.740.000	295.740.000	65.270.000	65.270.000
Outras Receitas Correntes	7.138.000	7.138.000	6.592.000	6.592.000	546.000	546.000
Receitas de Capital	96.811.000	96.811.000	78.042.000	78.042.000	18.769.000	18.769.000
Operações de Crédito	64.979.000	64.979.000	57.795.000	57.795.000	7.184.000	7.184.000
Alienação de Bens	10.000	10.000	3.000	3.000	7.000	7.000
Transferências de Capital	31.822.000	31.822.000	20.244.000	20.244.000	11.578.000	11.578.000
Receitas Intra-Orçamentárias Correntes	15.524.000	15.524.000			15.524.000	15.524.000
Receitas de Contribuições	15.524.000	15.524.000			15.524.000	15.524.000
Deduções da Receita	(34.833.600)	(34.833.600)	(34.833.600)	(34.833.600)		
TOTAIS	671.381.200	671.381.200	543.889.400	543.889.400	127.491.800	127.491.800

DEMONSTRATIVO DA DESPESA POR CATEGORIA ECONÔMICA E GRUPO DE DESPESA

R\$ 1,00
RECURSOS DE TODAS AS FONTES

CATEGORIA ECONÔMICA E GRUPO DE DESPESA	TOTAL			ORÇAMENTO FISCAL			ORÇAMENTO DA SEGURIDADE SOCIAL		
	TOTAL	RECURSOS DE		TOTAL	RECURSOS DE		TOTAL	RECURSOS DE	
		TESOURO	OUTRAS FONTES		TESOURO	OUTRAS FONTES		TESOURO	OUTRAS FONTES
Despesas Correntes	521.383.500	521.383.500	337.683.150	337.683.150	183.700.350	183.700.350			
Pessoal e Encargos Sociais	254.137.000	254.137.000	185.112.700	185.112.700	69.024.300	69.024.300			
Juros e Encargos da Dívida	6.978.500	6.978.500	6.978.500	6.978.500					
Outras Despesas Correntes	260.268.000	260.268.000	145.591.950	145.591.950	114.676.050	114.676.050			
Despesas de Capital	122.429.800	122.429.800	100.922.800	100.922.800	21.507.000	21.507.000			
Investimentos	112.474.800	112.474.800	90.967.800	90.967.800	21.507.000	21.507.000			
Inversões Financeiras	41.000	41.000	41.000	41.000					
Amortização da Dívida	9.914.000	9.914.000	9.914.000	9.914.000					
Reserva de Contingência	27.567.900	27.567.900	200.000	200.000	27.367.900	27.367.900			
TOTAIS	671.381.200	671.381.200	438.805.950	438.805.950	232.575.250	232.575.250			

9

PREFEITURA MUNICIPAL DE EUSÉBIO

Exercício Financeiro:2023

DEMONSTRATIVO DA DESPESA POR FUNÇÃO

RS 1,00
RECURSOS DE TODAS AS FONTES

RS 1,00
RECURSOS DE TODAS AS FONTES

FUNÇÃO	RECURSOS DE TODAS AS FONTES			FUNÇÃO	RECURSOS DE TODAS AS FONTES		
	TOTAL	FISCAL	SEGURIDADE		TOTAL	FISCAL	SEGURIDADE
01 Legislativa	18.925.500	18.925.500					
03 Essencial à Justiça	1.953.000	1.953.000					
04 Administração	48.901.500	48.901.500					
06 Segurança Pública	33.089.000	33.089.000					
08 Assistência Social	32.566.000	35.000	32.531.000				
09 Previdência Social	14.574.900		14.574.900				
10 Saúde	158.021.450		158.021.450				
11 Trabalho	251.000	251.000					
12 Educação	179.043.900	179.043.900					
13 Cultura	10.163.550	10.163.550					
14 Direitos da Cidadania	492.000	492.000					
15 Urbanismo	91.577.500	91.577.500					
16 Habitação	4.800.000	4.800.000					
17 Saneamento	14.706.000	14.706.000					
18 Gestão Ambiental	7.209.500	7.209.500					
22 Indústria	530.000	530.000					
23 Comércio e Serviços	1.304.000	1.304.000					
27 Desporto e Lazer	8.480.000	8.480.000					
28 Encargos Especiais	17.224.500	17.144.500	80.000				
99 Reserva de Contingência	27.567.900	200.000	27.367.900				
TOTALS	671.381.200	438.805.950	232.575.250				

PREFEITURA MUNICIPAL DE EUSÉBIO
DEMONSTRATIVO DA DESPESA POR ÓRGÃO

Exercício Financeiro: 2023

R\$ 1,00
RECURSOS DE TODAS AS FONTES

ÓRGÃO	TOTAL	Pessoal e Encargos Sociais			Juros e Encargos do Dívida		Outras Despesas Correntes		Investimentos		Inversões Financeiras		Amortização da Dívida	
0100	18.925.500	13.182.500	1.000	4.141.000	1.000	1.600.000	1.000	1.600.000						1.000
01101	18.925.500	13.182.500	1.000	4.141.000	1.000	1.600.000	1.000	1.600.000						1.000
0200	16.004.500	8.218.000		5.172.500		2.614.000		25.000						
02101	7.184.000	5.498.000		1.661.000		25.000								
02201	8.041.500	2.720.000		2.747.500		2.574.000								
02901	779.000			764.000		15.000								
0300	1.953.000	1.888.000		60.000		5.000		3.000						
03101	1.925.000	1.888.000		34.000		3.000								
03901	28.000			26.000		2.000								
0400	723.000	716.000		6.000		1.000		1.000						
04101	723.000	716.000		6.000		1.000		1.000						
0500	1.541.000	703.000		834.000		4.000		4.000						
05101	1.541.000	703.000		834.000		4.000		4.000						
0600	45.467.000	5.145.000		16.382.500		7.039.000		7.039.000						9.913.000
06101	45.467.000	5.145.000		16.382.500		7.039.000		7.039.000						9.913.000
0700	51.854.800	17.819.300		6.337.600		299.000		268.000						31.000
07101	9.867.000	4.258.000		5.330.000		268.000								11.000
07201	41.942.800	13.561.300		982.600		31.000								20.000
07901	45.000			25.000										
0800	105.981.500	4.536.000		37.580.500		63.865.000								

PREFEITURA MUNICIPAL DE EUSÉBIO
DEMONSTRATIVO DA DESPESA POR ÓRGÃO

Exercício Financeiro: 2023

R\$ 1,00
RECURSOS DE TODAS AS FONTES

ÓRGÃO	TOTAL	Pessoal e Encargos Sociais		Juros e Encargos do Dívida		Outras Despesas Correntes		Investimentos		Inversões Financeiras		Amortização da Dívida	
08101	105.981.500	4.536.000				37.580.500			63.865.000				
0900	179.043.900	120.112.200				46.435.900			12.495.800				
09901	179.043.900	120.112.200				46.435.900			12.495.800				
1000	158.101.450	49.289.000				88.573.450			20.239.000				
10901	158.101.450	49.289.000				88.573.450			20.239.000				
1100	36.793.000	6.174.000				29.169.000			1.450.000				
11101	6.098.000	3.409.000				2.603.000			86.000				
11901	15.700.000	2.765.000				11.956.000			979.000				
11902	2.808.000					2.798.000			10.000				
11903	4.800.000					4.592.000			208.000				
11904	2.702.000					2.692.000			10.000				
11905	4.577.000					4.420.000			157.000				
11906	108.000					108.000							
1200	8.948.000	4.727.000				2.368.000			1.853.000				
12101	8.948.000	4.727.000				2.368.000			1.853.000				
1300	33.113.000	16.227.000				16.403.000			483.000				
13101	16.795.000	11.640.000				4.794.000			361.000				
13201	16.318.000	4.587.000				11.609.000			122.000				
1500	10.666.550	3.771.000				6.388.550			507.000				
15101	10.495.550	3.771.000				6.219.550			505.000				

PREFEITURA MUNICIPAL DE EUSÉBIO
 DEMONSTRATIVO DA DESPESA POR ÓRGÃO

Exercício Financeiro: 2023
 R\$ 1,00
 RECURSOS DE TODAS AS FONTES

ÓRGÃO	TOTAL	Pessoal e Encargos Sociais	Juros e Encargos do Dívida	Outras Despesas Correntes	Investimentos	Inversões Financeiras	Amortização da Dívida
15901 Fundo Municipal de Cultura	171.000			169.000	2.000		
1600 Secretaria Municipal de Controladoria e Ouvidoria Geral	2.065.000	1.629.000		416.000	20.000		
16101 Secretaria Municipal de Controladoria e Ouvidoria Geral	2.065.000	1.629.000		416.000	20.000		
1900 Reserva de Contingência	200.000						
19101 Reserva de Contingência	200.000						
TOTAIS	671.381.200	254.137.000	6.978.500	260.268.000	112.474.800	41.000	9.914.000

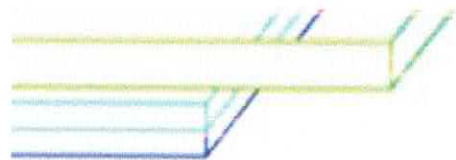
PREFEITURA MUNICIPAL DE EUSÉBIO

Exercício Financeiro:2023


DEMONSTRATIVO DA RECEITA E DA DESPESA SEGUNDO AS CATEGORIAS ECONÔMICAS

RS 1,00
RECURSOS DE TODAS AS FONTES

RECEITA	Valor	DEPESA	Valor
Especificação	Parcial	Especificação	Parcial
RECEITAS CORRENTES	593.879.800	DESPESAS CORRENTES	521.383.500
Receita Tributária	183.753.000	Pessoal e Encargos Sociais	254.137.000
Receita de Contribuições	23.038.800	Juros e Encargos da Dívida	6.978.500
Receita Patrimonial	18.520.000	Outras Despesas Correntes	260.268.000
Receita de Serviços	420.000		
Transferências Correntes	361.010.000		
Outras Receitas Correntes	7.138.000		
DEDUÇÕES DA RECEITA CORRENTE	34.833.600	SUPERÁVIT	37.662.700
TOTAL	559.046.200	TOTAL	559.046.200
SUPERÁVIT DO ORÇAMENTO CORRENTE	37.662.700	DESPESAS DE CAPITAL	122.429.800
RECEITAS DE CAPITAL	96.811.000	Investimentos	112.474.800
Operações de Crédito	64.979.000	Inversões Financeiras	41.000
Alienação de Bens	10.000	Amortização da Dívida	9.914.000
Transferências de Capital	31.822.000		
RECEITAS INTRA-ORÇAMENTÁRIAS CORRENTES	15.524.000	RESERVA DE CONTINGÊNCIA	27.567.900
TOTAL	134.473.700	TOTAL	149.997.700
RECEITAS CORRENTES	593.879.800	DESPESAS CORRENTES	521.383.500
DEDUÇÕES DA RECEITA CORRENTE	(34.833.600)	DESPESAS DE CAPITAL	122.429.800
RECEITAS DE CAPITAL	96.811.000	RESERVA DE CONTINGÊNCIA	27.567.900
RECEITAS INTRA-ORÇAMENTÁRIAS CORRENTES	15.524.000	TOTAL	671.381.200
TOTAL	671.381.200		



PREFEITURA MUNICIPAL
EUSEBIO
AVANÇANDO NO DESENVOLVIMENTO



LOA 2023

**CONSOLIDAÇÃO DOS QUADROS
ORÇAMENTÁRIOS**

1

2

PREFEITURA MUNICIPAL DE EUSÉBIO

Exercício Financeiro:2023

PROGRAMA DE GOVERNO

R\$ 1,00
RECURSOS DE TODAS AS FONTES

PROGRAMA	VALOR (R\$ 1,00)	ÓRGÃO	UNIDADE ORÇAMENTÁRIA	VALOR
0101 Atuação Legislativa da Câmara de Vereadores				
	18.925.500	0100	Câmara Municipal de Eusébio	1.500.000
	18.925.500	Total do Programa		1.500.000
1056 Reforma e Ampliação do Prédio da Câmara Municipal				
Área reformada/ampliada(M²)=60			Câmara Municipal de Eusébio	4.243.000
2001 Processo Legislativo e Fiscalização				
Sessão realizada(Unidade)=44			Câmara Municipal de Eusébio	4.243.000
2051 Pagamento de Pessoal Ativo do Município - Câmara Municipal				
Pagamento efetivado/ano(Unidade)=13			Câmara Municipal de Eusébio	13.182.500

PROGRAMA

0102 Programa de Gestão e Manutenção da Secretaria de Apoio ao Gabinete e Vinculadas

OBJETIVOS

Assegurar o apoio à gestão e manutenção do órgão e vinculadas

PROGRAMA	VALOR (R\$ 1,00)	ÓRGÃO	UNIDADE ORÇAMENTÁRIA	VALOR
	11.130.000	0200	Secretaria Municipal de Apoio ao Gabinete	18.000
	11.130.000	Total do Programa		18.000

PROGRAMA

2002 Apoio ao Funcionamento de Unidades de Outras Esferas de Governo

PROGRAMA	VALOR (R\$ 1,00)	ÓRGÃO	UNIDADE ORÇAMENTÁRIA	VALOR
			Secretaria Municipal de Apoio ao Gabinete	18.000
			Secretaria Municipal de Apoio ao Gabinete	1.668.000
			Secretaria Municipal de Apoio ao Gabinete	1.668.000
			Secretaria Municipal de Apoio ao Gabinete	5.498.000
			Secretaria Municipal de Apoio ao Gabinete	5.498.000
			Autarquia Municipal de Meio Ambiente e Controle Urbano	1.226.000
			Autarquia Municipal de Meio Ambiente e Controle Urbano	1.226.000
			Autarquia Municipal de Meio Ambiente e Controle Urbano	2.720.000
			Autarquia Municipal de Meio Ambiente e Controle Urbano	2.720.000

PROGRAMA

0103 Programa de Gestão e Manutenção da Procuradoria Geral do Município

OBJETIVOS

Assegurar o apoio à gestão e manutenção do órgão

PROGRAMA	VALOR (R\$ 1,00)	ÓRGÃO

PREFEITURA MUNICIPAL DE EUSÉBIO
PROGRAMA DE GOVERNO

Exercício Financeiro: 2023
R\$ 1,00
RECURSOS DE TODAS AS FONTES

1.953.000	0300	Procuradoria Geral do Município			
1.953.000	Total do Programa				
AÇÃO/PRODUTO					
2005	Assessoramento Jurídico e Consultoria				
	Ação desenvolvida(Unidade)=2	Procuradoria Geral do Município		37.000	37.000
2053	Pagamento de Pessoal Ativo do Município - PGM				
	Pagamento efetivado/ano(Unidade)=13	Procuradoria Geral do Município		1.888.000	1.888.000
2509	Modernização e Resapeilamento da Procuradoria Geral				
	Ação desenvolvida(Unidade)=2	Fundo de Resapeilamento e Modernização da Procuradoria Geral do Município		28.000	28.000

PROGRAMA

0104 Programa de Gestão e Manutenção da Assessoria de Articulação Política

OBJETIVOS

Assegurar o apoio à gestão e manutenção do órgão

VALOR (R\$ 1,00)	ÓRGÃO				
723.000	0400	Assessoria de Articulação Política			
723.000	Total do Programa				

AÇÃO/PRODUTO

2006	Funcionamento da Unidade - AAP				
	Unidade mantida(Unidade)=1	Assessoria de Articulação Política		7.000	7.000
2055	Pagamento de Pessoal Ativo do Município - AAP				
	Pagamento efetivado/ano(Unidade)=13	Assessoria de Articulação Política		716.000	716.000

PROGRAMA

0105 Programa de Gestão e Manutenção da Assessoria de Comunicação

OBJETIVOS

Assegurar o apoio à gestão e manutenção do órgão

VALOR (R\$ 1,00)	ÓRGÃO				
1.541.000	0500	Assessoria de Comunicação			
1.541.000	Total do Programa				

AÇÃO/PRODUTO

2004	Funcionamento da Unidade - AC				
	Unidade mantida(Unidade)=1	Assessoria de Comunicação		838.000	838.000
2054	Pagamento de Pessoal Ativo do Município - AC				
	Pagamento efetivado/ano(Unidade)=13	Assessoria de Comunicação		703.000	703.000

PROGRAMA

0106 Programa de Gestão e Manutenção da Secretaria de Finanças e Planejamento

PREFEITURA MUNICIPAL DE EUSÉBIO
PROGRAMA DE GOVERNO

Exercício Financeiro:2023
R\$ 1,00
RECURSOS DE TODAS AS FONTES

OBJETIVOS		Assegurar o apoio à gestão e manutenção do órgão e de suas vinculadas			
VALOR (R\$ 1,00)	ÓRGÃO				
21.609.000	0600	Secretaria de Finanças e Planejamento			
21.609.000	Total do Programa				
AÇÃO/PRODUTO		UNIDADE ORÇAMENTÁRIA		VALOR	
1108 Estruturação do Cadastro Imobiliário do Município				5.225.000	
Ação desenvolvida(Unidade)=1		Secretaria de Finanças e Planejamento		5.225.000	
2032 Funcionamento da Unidade - SEFIN				4.533.000	
Unidade mantida(Unidade)=1		Secretaria de Finanças e Planejamento		4.533.000	
2034 Administração Fiscal e Tributária				3.666.000	
Ação desenvolvida(Unidade)=2		Secretaria de Finanças e Planejamento		3.666.000	
2056 Pagamento de Pessoal Ativo do Município - SEFIN				4.945.000	
Pagamento efetivado/ano(Unidade)=13		Secretaria de Finanças e Planejamento		4.945.000	
2191 Tecnologia da Informação para Modernidade da Gestão				2.690.000	
Ação desenvolvida(Unidade)=3		Secretaria de Finanças e Planejamento		2.690.000	
2534 Programa de Governança Interfederativa				200.000	
Ação desenvolvida(Unidade)=3		Secretaria de Finanças e Planejamento		200.000	
2535 Programa de Educação Fiscal				350.000	
Ação desenvolvida(Unidade)=2		Secretaria de Finanças e Planejamento		350.000	
PROGRAMA					
0107 Programa de Gestão e Manutenção da Secretaria de Governo e Desenvolvimento da Gestão e Vinculadas					
OBJETIVOS		Assegurar o apoio à gestão e manutenção do órgão.			
VALOR (R\$ 1,00)	ÓRGÃO				
12.522.800	0700	Secretaria de Governo e Desenvolvimento da Gestão			
12.522.800	Total do Programa				
AÇÃO/PRODUTO		UNIDADE ORÇAMENTÁRIA		VALOR	
1001 Construção, Ampliação e Reforma de Prédios Públicos				225.000	
Área construída/ampliada/reformada(M²)=1200		Secretaria de Governo e Desenvolvimento da Gestão		225.000	
1010 Desapropriação de Imóvel para Expansão e Aperfeiçoamento da Ação Governamental				30.000	
Imóvel desapropriado(Unidade)=1		Secretaria de Governo e Desenvolvimento da Gestão		30.000	
2036 Funcionamento da Unidade - SGDG				4.533.000	
Unidade mantida(Unidade)=1		Secretaria de Governo e Desenvolvimento da Gestão		4.533.000	
2044 Funcionamento da Unidade - RPPS				666.000	

PREFEITURA MUNICIPAL DE EUSÉBIO

Exercício Financeiro:2023

PROGRAMA DE GOVERNO

R\$ 1,00
RECURSOS DE TODAS AS FONTES

Unidade mantida(Unidade)=1	Instituto de Previdência do Município de Eusébio	666.000
2057 Pagamento de Pessoal Ativo do Município - SGDG		4.258.000
Pagamento efetivado/ano(Unidade)=13	Secretaria de Governo e Desenvolvimento da Gestão	4.258.000
2062 Pagamento de Pessoal Ativo do Município - RPPS		2.308.000
Pagamento efetivado/ano(Unidade)=13	Instituto de Previdência do Município de Eusébio	2.308.000
2.115 Capacitação de Servidores Municipais		20.000
Servidor capacitado(Pessoa)=200	Secretaria de Governo e Desenvolvimento da Gestão	20.000
2.214 Pró-Gestão do Regime Próprio de Previdência do Servidor		347.600
Ação desenvolvida(Unidade)=1	Instituto de Previdência do Município de Eusébio	347.600
2.215 Pagamento de Pessoal Ativo do Município - RPPS PRÓ-GESTÃO		135.200
Pagamento efetivado/ano(Unidade)=13	Instituto de Previdência do Município de Eusébio	135.200

PROGRAMA

0108 Programa de Gestão e Manutenção da Secretaria de Obras e Serviços Públicos

OBJETIVOS

Assegurar o apoio à gestão e manutenção do órgão e de suas vinculadas

VALOR (R\$ 1,00)	ÓRGÃO	VALOR
13.862.000	0800 Secretaria de Obras e Serviços Públicos	9.326.000
13.862.000	Total do Programa	9.326.000

AÇÃO/PRODUTO

UNIDADE ORÇAMENTÁRIA	VALOR
2008 Funcionamento da Unidade - SEOSP	9.326.000
Unidade mantida(Unidade)=1	9.326.000
2063 Pagamento de Pessoal Ativo do Município - SEOSP	4.536.000
Pagamento efetivado/ano(Unidade)=13	4.536.000

PROGRAMA

0109 Programa de Gestão e Manutenção da Secretaria de Educação e Vinculadas

OBJETIVOS

Assegurar o apoio à gestão e manutenção do órgão e de suas vinculadas

VALOR (R\$ 1,00)	ÓRGÃO	VALOR
5.197.000	0900 Secretaria de Educação	50.000
5.197.000	Total do Programa	50.000

AÇÃO/PRODUTO

UNIDADE ORÇAMENTÁRIA	VALOR
1090 Ampliação e Reforma da Sede da Secretaria - SEDUC	50.000
Sede reformada(Unidade)=1	50.000
2015 Funcionamento da Unidade - SEDUC	2.291.000
Unidade mantida(Unidade)=1	2.291.000

PREFEITURA MUNICIPAL DE EUSÉBIO

Exercício Financeiro:2023

PROGRAMA DE GOVERNO

R\$ 1,00
RECURSOS DE TODAS AS FONTES

2021	Apelo ao Estudante Universitário								1.101.000
	Estudante beneficiado(Estudante)=1979								1.101.000
2050	Capacitação de Servidores da Educação								23.000
	Servidor capacitado(Servidor)=150								23.000
2066	Pagamento de Pessoal Ativo do Município - SEDUC								1.732.000
	Pagamento efetivado/ano(Unidade)=13								1.732.000

PROGRAMA

0110 Programa de Gestão e Manutenção da Secretaria de Saúde e Vinculadas

OBJETIVOS

Assegurar o apoio à gestão e manutenção do órgão e de suas vinculadas

VALOR (R\$ 1,00)	ÓRGÃO								VALOR
13.011.000	1000	Secretaria de Saúde							60.000
13.011.000	Total do Programa								60.000

AÇÃO/PRODUTO

	UNIDADE ORÇAMENTÁRIA	VALOR
1034 Reforma da Sede da Secretaria de Saúde		60.000
Área reformada(M ²)=100	Fundo Municipal de Saúde	60.000
2025 Funcionamento da Unidade - FMS		5.164.000
Unidade mantida(Unidade)=1	Fundo Municipal de Saúde	5.164.000
2070 Pagamento de Pessoal Ativo do Município - FMS		7.769.000
Pagamento efetivado/ano(Unidade)=13	Fundo Municipal de Saúde	7.769.000
2078 Capacitação de Recursos Humanos da Saúde		18.000
Servidor Capacitado(Servidor)=150	Fundo Municipal de Saúde	18.000

PROGRAMA

0111 Programa de Gestão e Manutenção da Secretaria de Desenvolvimento Social e Vinculadas

OBJETIVOS

Assegurar o apoio à gestão e manutenção do órgão

VALOR (R\$ 1,00)	ÓRGÃO								VALOR
5.070.000	1100	Secretaria de Desenvolvimento Social							40.000
5.070.000	Total do Programa								40.000

AÇÃO/PRODUTO

	UNIDADE ORÇAMENTÁRIA	VALOR
1075 Reforma da Sede da Secretaria - SDS		40.000
Área reformada(M ²)=100	Secretaria de Desenvolvimento Social	40.000
2031 Funcionamento da Unidade - SDS		1.926.000
Unidade mantida(Unidade)=1	Secretaria de Desenvolvimento Social	1.926.000
2073 Pagamento de Pessoal Ativo do Município - SDS		3.104.000

PREFEITURA MUNICIPAL DE EUSÉBIO

PROGRAMA DE GOVERNO

Exercício Financeiro:2023

RS 1,00
RECURSOS DE TODAS AS FONTES

Pagamento efetivado/ano(Unidade)=13 Secretaria de Desenvolvimento Social 3.104.000

PROGRAMA

0112 Programa de Gestão e Manutenção da Secretaria de Esportes e Juventude

OBJETIVOS

Assegurar o apoio à gestão e manutenção do órgão e de suas vinculadas

VALOR (R\$ 1,00)	ÓRGÃO	VALOR
5.932.000	1200 Secretaria de Esportes e Juventude	
5.932.000	Total do Programa	

AÇÃO/PRODUTO

UNIDADE ORÇAMENTÁRIA

2043 Funcionamento da Unidade - SEJUV		1.205.000
Unidade mantida(Unidade)=1	Secretaria de Esportes e Juventude	1.205.000
2058 Pagamento de Pessoal Ativo do Município - SEJUV		4.727.000
Pagamento efetivado/ano(Unidade)=13	Secretaria de Esportes e Juventude	4.727.000

PROGRAMA

0113 Programa de Gestão e Manutenção da Secretaria de Segurança Pública e Cidadania e Vinculadas

OBJETIVOS

Assegurar o apoio à gestão e manutenção do órgão

VALOR (R\$ 1,00)	ÓRGÃO	VALOR
10.790.000	1300 Secretaria Municipal de Segurança Pública e Cidadania	2.020.000
10.790.000	Total do Programa	

AÇÃO/PRODUTO

UNIDADE ORÇAMENTÁRIA

2127 Funcionamento da Unidadee - SMSPC		2.020.000
Unidade mantida(Unidade)=1	Secretaria Municipal de Segurança Pública e Cidadania	2.020.000
2128 Pagamento de Pessoal Ativo do Município - SMSPC		2.182.000
Pagamento efetivado/ano(Unidade)=13	Secretaria Municipal de Segurança Pública e Cidadania	2.182.000
2129 Manutenção da Casa do Cidadão		24.000
Pessoa atendida(Pessoa)=2500	Secretaria Municipal de Segurança Pública e Cidadania	24.000
2153 Pagamento de Pessoal Ativo do Município - AMT		4.587.000
Pagamento efetivado/ano(Unidade)=13	Autarquia Municipal de Trânsito	4.587.000
2184 Funcionamento da Unidade - AMT		1.977.000
Unidade mantida(Unidade)=1	Autarquia Municipal de Trânsito	1.977.000

PROGRAMA

0114 Programa de Gestão e Manutenção da Secretaria de Cultura e Turismo

OBJETIVOS

Assegurar o apoio à gestão e manutenção do órgão

PREFEITURA MUNICIPAL DE EUSEBIO

Exercício Financeiro:2023

PROGRAMA DE GOVERNO

R\$ 1,00
RECURSOS DE TODAS AS FONTES

VALOR (R\$ 1,00)	Órgão	UNIDADE ORÇAMENTÁRIA	VALOR
5.705.000	1500	Secretaria de Cultura e Turismo	1.934.000
5.705.000	Total do Programa	Secretaria de Cultura e Turismo	1.934.000
		Secretaria de Cultura e Turismo	3.771.000
		Secretaria de Cultura e Turismo	3.771.000

PROGRAMA

0115 Programa de Gestão e Manutenção da Secretaria Municipal de Controladoria e Ouvidoria Geral

VALOR (R\$ 1,00)	Órgão	UNIDADE ORÇAMENTÁRIA	VALOR
2.065.000	1600	Secretaria Municipal de Controladoria e Ouvidoria Geral	1.629.000
2.065.000	Total do Programa	Secretaria Municipal de Controladoria e Ouvidoria Geral	1.629.000
		Secretaria Municipal de Controladoria e Ouvidoria Geral	436.000
		Secretaria Municipal de Controladoria e Ouvidoria Geral	436.000

AÇÃO/PRODUTO

2510 Pagamento de Pessoal Ativo do Município - SMCOG

Pagamento efetivado/ano(Unidade)=13

2511 Funcionamento da Unidade - SMCOG

Unidade mantida(Unidade)=1

PROGRAMA

0116 Previdência de Inativos e Pensionistas do RPPS

OBJETIVOS

Assegurar o pagamento dos benefícios previdenciários de inativos e pensionistas do RPPS.

VALOR (R\$ 1,00)	Órgão	UNIDADE ORÇAMENTÁRIA	VALOR
11.118.100	0700	Secretaria de Governo e Desenvolvimento da Gestão	2.202.000
11.118.100	Total do Programa	Instituto de Previdência do Município de Eusébio	2.202.000
		Instituto de Previdência do Município de Eusébio	8.816.100
		Instituto de Previdência do Município de Eusébio	8.816.100
		Instituto de Previdência do Município de Eusébio	50.000
		Instituto de Previdência do Município de Eusébio	50.000

AÇÃO/PRODUTO

2046 Pagamento de Aposentadorias e Pensões do RPPS - Plano Previdenciário

2192 Pagamento de Aposentadorias e Pensões do RPPS - Plano Financeiro

Pagamento efetivado/ano(Unidade)=13

2212 Pagamento de Devolução de Contribuição Indevida ao Servidor Ativo do Município - Plano Previdenciário

Devolução efetivada(Percentagem)=100

2213 Pagamento de Devolução de Contribuição Indevida ao Servidor Ativo do Município - Plano Financeiro

Devolução efetivada(Percentagem)=100

2213 Pagamento de Devolução de Contribuição Indevida ao Servidor Ativo do Município - Plano Financeiro

Devolução efetivada(Percentagem)=100

PREFEITURA MUNICIPAL DE EUSÉBIO
PROGRAMA DE GOVERNO

Exercício Financeiro:2023
R\$ 1,00
RECURSOS DE TODAS AS FONTES

Devolução efetivada(Percentagem)=100 Instituto de Previdência do Município de Eusébio 50.000

PROGRAMA

0201 Atenção à Saúde - SUS Município

OBJETIVOS

- I - Garantir o acesso da população a serviços de qualidade, com equidade e em tempo adequado ao atendimento das necessidades de saúde;
- II - Reduzir os riscos e agravos à saúde da população por meio de ações de promoção e vigilância em saúde;
- III - Garantir assistência farmacêutica no âmbito do SUS;
- IV - Fortalecer a rede de saúde mental, com ênfase no enfrentamento do CRACK e outras drogas;
- V - Fortalecer o controle social e incentivar a participação da sociedade ao aperfeiçoamento do Sistema Único de Saúde do Município.

VALOR (R\$ 1,00)	ÓRGÃO	UNIDADE ORÇAMENTÁRIA	VALOR
145.010.450	1000	Secretaria de Saúde	4.853.000
145.010.450	Total do Programa		4.853.000
AÇÃO/PRODUTO			
1030	Construção de Unidades Básicas de Saúde da Família	Fundo Municipal de Saúde	950.000
	Unidade Construída(Unidade)=1		950.000
1031	Reforma e Ampliação de Unidade Básica de Saúde da Família	Fundo Municipal de Saúde	1.861.000
	Unidade reformada/ampliada(Unidade)=2		1.861.000
1032	Equipamento de Unidades Básicas de Saúde da Família	Fundo Municipal de Saúde	11.205.000
	Unidade equipada(Unidade)=18		11.205.000
1035	Ampliação, Reforma e Equipamento do Hospital Dr. Amadeu Sá	Fundo Municipal de Saúde	110.000
	Sector ampliado/reformado/equipado(Unidade)=3		110.000
1057	Construção de Oficina Ortopédica	Fundo Municipal de Saúde	1.252.000
	Unidade construída(Unidade)=1		1.252.000
1086	Reforma, Ampliação e Equipamento de Unidade de Média Complexidade Ambulatorial	Fundo Municipal de Saúde	145.000
	Unidade reformada/ampliada(Unidade)=2		145.000
1087	Implantação de Academia de Saúde	Fundo Municipal de Saúde	400.000
	Academia implantada(Unidade)=1		400.000
1089	Estruturação da Rede de Atenção Psicossocial (CAPS)	Fundo Municipal de Saúde	26.133.000
	Rede estruturada(Unidade)=1		26.133.000
2071	Pagamento de Pessoal Ativo do Município - Atenção Básica	Fundo Municipal de Saúde	7.303.000
	Pagamento efetivado/ano(Unidade)=13		7.303.000
2072	Pagamento de Pessoal Ativo do Município - Média Complexidade Hospitalar	Fundo Municipal de Saúde	6.441.000
	Pagamento efetivado/ano(Unidade)=13		6.441.000
2074	Manutenção da Atenção Básica de Saúde	Fundo Municipal de Saúde	27.197.000
	Família Atendida(Família)=10729		27.197.000
2075	Manutenção da Média Complexidade Hospitalar	Fundo Municipal de Saúde	

PREFEITURA MUNICIPAL DE EUSÉBIO

Exercício Financeiro:2023

PROGRAMA DE GOVERNO

R\$ 1,00
RECURSOS DE TODAS AS FONTES

Atendimento Realizado(Unidade)=124000	Fundo Municipal de Saúde	27.197.000
2076 Promoção e Vigilância em Saúde		666.000
Ação desenvolvida(Unidade)=2	Fundo Municipal de Saúde	666.000
2094 Pagamento de Pessoal Ativo do Município - Média Complexidade Ambulatorial		5.005.000
Pagamento efetivado/mão(Unidade)=13	Fundo Municipal de Saúde	5.005.000
2119 Pagamento de Pessoal Ativo do Município - Vigilância em Saúde		3.014.000
Pagamento efetivado/ano(Unidade)=13	Fundo Municipal de Saúde	3.014.000
2120 Assistência Farmacêutica Complementar		560.000
População beneficiada(Unidade)=400	Fundo Municipal de Saúde	560.000
2121 Serviço de Saúde de Alta Complexidade		8.500.000
Paciente atendido(Pessoa)=1560	Fundo Municipal de Saúde	8.500.000
2133 Manutenção do Conselho Municipal de Saúde		28.000
	Fundo Municipal de Saúde	28.000
2161 Manutenção da Média Complexidade Ambulatorial		8.765.000
Atendimento realizado(Unidade)=52200	Fundo Municipal de Saúde	8.765.000
2505 Funcionamento da Unidade de Pronto Atendimento		16.474.000
Atendimento realizado(Unidade)=35000	Fundo Municipal de Saúde	16.474.000
2548 Manutenção da Alta Complexidade Hospitalar		13.318.450
Leito de UTI disponibilizado(Unidade)=10	Fundo Municipal de Saúde	13.318.450
2549 Enfrentamento de Emergência em Saúde Pública		830.000
Ação desenvolvida(Unidade)=2	Fundo Municipal de Saúde	830.000

PROGRAMA

0202 Cultura: Promoção e Acesso

OBJETIVOS

- I - Apoiar as manifestações artísticas e culturais e projetos culturais de demandas espontâneas de pessoas físicas e jurídicas, de modoma incentivar o desenvolvimento da cultura local;
- II - Fortalecer o controle social e incentivar a participação da sociedade, visando ao desenvolvimento da cultura.

VALOR (R\$ 1,00)	ÓRGÃO	UNIDADE ORÇAMENTÁRIA	VALOR
4.458.550	1500	Secretaria de Cultura e Turismo	310.000
4.458.550	Total do Programa		310.000
1067 Ampliação e Melhoria da Infraestrutura Cultural		Secretaria de Cultura e Turismo	3.962.550
Infraestrutura ampliada/melhorada(Unidade)=7			3.962.550
2140 Apoio ao Desenvolvimento Cultural e Artístico		Secretaria de Cultura e Turismo	15.000
Evento/ação apoiado(Unidade)=10			15.000
2198 Funcionamento do Conselho Municipal de Política Cultural		Secretaria de Cultura e Turismo	15.000

PREFEITURA MUNICIPAL DE EUSÉBIO
PROGRAMA DE GOVERNO

Exercício Financeiro:2023
R\$ 1,00
RECURSOS DE TODAS AS FONTES

2205 Apoio ao Financiamento das Políticas Públicas de Cultura
Projeto apoiado(Unidade)=10
Fundo Municipal de Cultura
171.000
171.000

PROGRAMA

0203 Defesa Cível

OBJETIVOS

Promover ações em resposta a situações de emergências que coloquem em risco a população

VALOR (R\$ 1,00)	ÓRGÃO	UNIDADE ORÇAMENTÁRIA	VALOR
35.000	1300	Secretaria Municipal de Segurança Pública e Cidadania	35.000
35.000	Total do Programa		35.000

AÇÃO/PRODUTO

2130 Coordenação da Defesa Civil Permanente
Família atendida(Família)=100

PROGRAMA

0204 Desenvolvimento Ambiental Sustentável

OBJETIVOS

- I - Garantir a preservação dos recursos naturais existentes, evitando sua degradação, por meio da implantação de planos e projetos que promovam políticas públicas voltadas à conservação e ao desenvolvimento ambiental sustentável;
- II - Promover a educação ambiental integrada às políticas públicas e programas socioambientais;
- III - Fortalecer o controle social e incentivar a participação da sociedade ao desenvolvimento socioambiental sustentável.

VALOR (R\$ 1,00)	ÓRGÃO	UNIDADE ORÇAMENTÁRIA	VALOR
3.263.500	0200	Secretaria Municipal de Apoio ao Gabinete	498.000
3.263.500	Total do Programa		498.000

AÇÃO/PRODUTO

1071 Preservação Ambiental de Recursos Naturais
Área preservada(Unidade)=4

1072 Educação Ambiental
Ação/evento realizados(Unidade)=2

1081 Protocolo de Eusébio
Ação realizada(Unidade)=1

1082 Implantação de Parque Ecológico
Área urbanizada(Unidade)=1

1099 Urbanização e Recuperação de Praças Públicas
Praça urbanizada/recuperada(Unidade)=8

2148 Monitoramento, Licenciamento e Fiscalização Ambiental
Ação realizada(Unidade)=3

2172 Agenda 21

UNIDADE ORÇAMENTÁRIA	VALOR
Autarquia Municipal de Meio Ambiente e Controle Urbano	51.000
Autarquia Municipal de Meio Ambiente e Controle Urbano	51.000
Autarquia Municipal de Meio Ambiente e Controle Urbano	13.000
Autarquia Municipal de Meio Ambiente e Controle Urbano	13.000
Autarquia Municipal de Meio Ambiente e Controle Urbano	901.000
Autarquia Municipal de Meio Ambiente e Controle Urbano	901.000
Autarquia Municipal de Meio Ambiente e Controle Urbano	1.341.000
Autarquia Municipal de Meio Ambiente e Controle Urbano	1.341.000
Autarquia Municipal de Meio Ambiente e Controle Urbano	176.500
Autarquia Municipal de Meio Ambiente e Controle Urbano	176.500
Autarquia Municipal de Meio Ambiente e Controle Urbano	13.000

PREFEITURA MUNICIPAL DE EUSÉBIO

Exercício Financeiro:2023

PROGRAMA DE GOVERNO

R\$ 1,00
RECURSOS DE TODAS AS FONTES

Ação realizada(Unidade)=2	Autarquia Municipal de Meio Ambiente e Controle Urbano	13.000
2181 Funcionamento do Conselho Municipal de Meio Ambiente		21.000
2197 Manutenção de Praças Públicas	Autarquia Municipal de Meio Ambiente e Controle Urbano	21.000
Praça mantida(Unidade)=19		197.000
2541 Promoção do Bem-estar de Animais	Autarquia Municipal de Meio Ambiente e Controle Urbano	197.000
Animal atendido(Animal)=20000		52.000
	Autarquia Municipal de Meio Ambiente e Controle Urbano	52.000

PROGRAMA

0205 Desenvolvimento Econômico

OBJETIVOS

Promover ações de fortalecimento da política de atração de empreendimentos, de modo a elevar o nível de emprego e renda no Município

VALOR (R\$ 1,00)	ÓRGÃO	UNIDADE ORÇAMENTÁRIA	VALOR
801.000	0700	Secretaria de Governo e Desenvolvimento da Gestão	801.000
530.000	0800	Secretaria de Obras e Serviços Públicos	801.000
1.331.000	Total do Programa		530.000

AÇÃO/PRODUTO

1042 Apoio à Implantação de Empresas

Ação apoiada(Unidade)=3

1109 Implantação de infraestrutura do Distrito Industrial Caruru - Precabura

Infraestrutura implantada(Unidade)=1

PROGRAMA

0206 Desenvolvimento Urbano

OBJETIVOS

I - Promover a revitalização e requalificação urbana do Município, por meio de intervenções estruturantes no sistema viário e em espaços públicos;
II - Fortalecer o controle social e incentivar a participação da sociedade, visando ao desenvolvimento urbano do Município.

VALOR (R\$ 1,00)	ÓRGÃO	UNIDADE ORÇAMENTÁRIA	VALOR
168.000	0200	Secretaria Municipal de Apoio ao Gabinete	10.885.000
20.674.000	0800	Secretaria de Obras e Serviços Públicos	10.885.000
20.842.000	Total do Programa		3.111.000

AÇÃO/PRODUTO

1002 Ampliação, Recuperação e Melhoria da Infraestrutura Viária

Via urbana ampliada/recuperada/melhorada(Unidade)=53

1003 Ampliação, Recuperação e Melhoria da Infraestrutura Urbana

Infraestrutura ampliada/recuperada/melhorada(M²)=10000

2007 Estudos, Projetos e Supervisão de Obras de Desenvolvimento Urbano

Ação desenvolvida(Unidade)=3

VALOR	UNIDADE ORÇAMENTÁRIA	VALOR
10.885.000	Secretaria de Obras e Serviços Públicos	10.885.000
3.111.000	Secretaria de Obras e Serviços Públicos	3.111.000
150.000	Secretaria de Obras e Serviços Públicos	150.000

PREFEITURA MUNICIPAL DE EUSÉBIO

Exercício Financeiro:2023

PROGRAMA DE GOVERNO

R\$ 1,00
RECURSOS DE TODAS AS FONTES

2185	Manutenção e Limpeza de Vias Urbanas e Espaços Públicos	Secretaria de Obras e Serviços Públicos	6.511.000
	Ação desenvolvida(Unidade)=100		6.511.000
2199	Funcionamento do Conselho Municipal de Desenvolvimento Urbano	Secretaria de Obras e Serviços Públicos	17.000
	Conselho mantido(Unidade)=1		17.000
2524	Funcionamento do Controle Urbano	Autarquia Municipal de Meio Ambiente e Controle Urbano	168.000
	Ação desenvolvida(Unidade)=1		168.000

PROGRAMA

0207 Educação Básica de Qualidade

OBJETIVOS

- I - Elevar o atendimento escolar, por meio da promoção do acesso e da permanência e conclusão na educação básica, nas suas etapas e modalidades de ensino;
- II - Fortalecer o controle social e incentivar a participação da sociedade ao desenvolvimento da educação básica.

VALOR (R\$ 1,00)	ÓRGÃO		VALOR
173.776.900	0900	Secretaria de Educação	5.000.000
173.776.900	Total do Programa		5.000.000

AÇÃO/PRODUTO

	UNIDADE ORÇAMENTÁRIA	VALOR
1021	Construção de Unidades de Ensino Fundamental	5.000.000
	Escola construída(Escola)=1	5.000.000
1022	Ampliação e Reforma de Unidades de Ensino Fundamental	1.200.000
	Escola ampliada/reformada(Escola)=5	1.200.000
1023	Equipamento de Escolas	500.000
	Escola equipada(Escola)=31	500.000
1024	Implantação e Reforma de Infra-estrutura Esportiva em Unidades de Ensino Fundamental	1.222.000
	Escola beneficiada(Escola)=2	1.222.000
1027	Ampliação e Reforma de Unidades de Educação Infantil	1.300.000
	Unidade ampliada/reformada(Unidade)=4	1.300.000
1028	Equipamento de Unidades de Educação Infantil	500.000
	Unidade Equipada(Unidade)=4	500.000
1048	Implantação de Núcleo de Atendimento Especializado da Educação Especial	80.000
	Núcleo implantado(Unidade)=1	80.000
1055	Programa Alfabetização na Idade Certa	20.000
	Aluno alfabetizado(Aluno)=2529	20.000
1061	Construção e Equipamento de Centro de Educação Infantil	1.800.000
	Centro construído(Unidade)=2	1.800.000
1110	Equipamento de Escola Ensino Fundamental 30% FUNDEB (VAAT 15%)	198.400
	Escola equipada(Escola)=3	198.400
1111	Equipamento de Escola Educação Infantil 30% FUNDEB (VAAT 15%)	198.400

PREFEITURA MUNICIPAL DE EUSÉBIO
PROGRAMA DE GOVERNO

Exercício Financeiro:2023
R\$ 1,00
RECURSOS DE TODAS AS FONTES

Escola equipada(Escola)=3	Fundo Municipal de Educação	198.400
2020 Apoio ao Estudante do Ensino Médio Estudante beneficiado(Estudiante)=938	Fundo Municipal de Educação	2.087.000
2022 Manutenção da Educação Infantil Aluno Matriculado(Aluno)=2600	Fundo Municipal de Educação	2.947.180
2023 Manutenção da Educação de Jovens e Adultos Aluno matriculado(Aluno)=1043	Fundo Municipal de Educação	28.000
2024 Manutenção do Programa Brasil Alfabetizado Aluno alfabetizado(Aluno)=203	Fundo Municipal de Educação	28.000
2026 Plano de Desenvolvimento da Escola/PPDE Escola beneficiada(Escola)=30	Fundo Municipal de Educação	25.000
2049 Manutenção do Transporte Escolar Aluno transportado(Aluno)=3200	Fundo Municipal de Educação	25.000
2067 Pagamento de Pessoal Ativo do Município - Ensino Fundamental (FUNDEB 70%) Pagamento efetivado/ano(Unidade)=13	Fundo Municipal de Educação	53.000
2068 Pagamento de Pessoal Ativo do Município - Educação Infantil (FUNDEB 70%) Pagamento efetivado/ano(Unidade)=13	Fundo Municipal de Educação	53.000
2069 Pagamento de Pessoal Ativo do Município - PEJA Pagamento efetivado/ano(Unidade)=13	Fundo Municipal de Educação	3.987.000
2112 Manutenção da Educação Especial Aluno atendido(Aluno)=60	Fundo Municipal de Educação	3.987.000
2123 Manutenção do Ensino Fundamental - Salário Educação Aluno matriculado(Aluno)=8373	Fundo Municipal de Educação	113.887.000
2131 Programa Municipal de Manutenção Escolar e Desenvolvimento do Ensino - PMMDE Escola beneficiada(Escola)=31	Fundo Municipal de Educação	113.887.000
2136 Pagamento de Pessoal Ativo do Município - Ensino Fundamental (FUNDEB 30%) Pagamento efetivado/ano(Unidade)=13	Fundo Municipal de Educação	927.000
2137 Manutenção do Ensino Fundamental Aluno matriculado(Aluno)=9000	Fundo Municipal de Educação	927.000
2166 Programa MAIS EDUCAÇÃO Criança matriculada(Aluno)=6545	Fundo Municipal de Educação	30.000
2173 Alimentação Escolar - Ensino Fundamental Aluno atendido(Aluno)=10440	Fundo Municipal de Educação	30.000
2175 Alimentação Escolar - Pré-escola Aluno atendido(Aluno)=1975	Fundo Municipal de Educação	225.000
2176 Alimentação Escolar - Educação de Jovens e Adultos-EJA Aluno atendido(Aluno)=575	Fundo Municipal de Educação	225.000
	Fundo Municipal de Educação	3.371.000
	Fundo Municipal de Educação	3.371.000
	Fundo Municipal de Educação	450.000
	Fundo Municipal de Educação	450.000
	Fundo Municipal de Educação	1.227.000
	Fundo Municipal de Educação	1.227.000
	Fundo Municipal de Educação	24.037.720
	Fundo Municipal de Educação	24.037.720
	Fundo Municipal de Educação	276.000
	Fundo Municipal de Educação	276.000
	Fundo Municipal de Educação	3.730.000
	Fundo Municipal de Educação	3.730.000
	Fundo Municipal de Educação	1.081.000
	Fundo Municipal de Educação	1.081.000
	Fundo Municipal de Educação	113.000
	Fundo Municipal de Educação	113.000

2177	Funcionamento do Conselho Municipal de Educação Conselho mantido(Unidade)=1	Fundo Municipal de Educação	19.000
2195	Alimentação Escolar - Creche Criança atendida(Criança)=1763	Fundo Municipal de Educação	701.000
2196	Alimentação Escolar - Educação Especial Aluno atendido(Aluno)=203	Fundo Municipal de Educação	91.000
2207	Funcionamento do Conselho Municipal de Alimentação Escolar Conselho mantido(Unidade)=1	Fundo Municipal de Educação	13.000
2208	Funcionamento do Conselho Municipal de Acompanhamento do FUNDEB Conselho mantido(Unidade)=1	Fundo Municipal de Educação	13.000
2514	Programa Municipal de Manutenção Escolar e Desenvolvimento do Ensino - PMMEDE INFANTIL Escola beneficiada(Unidade)=3	Fundo Municipal de Educação	140.000
2544	Pagamento de Pessoal Ativo do Município - Educação Infantil 70% FUNDEB (VAAT 50%) Pagamento efetivado(Unidade)=13	Fundo Municipal de Educação	1.124.600
2546	Pagamento de Pessoal Ativo do Município - Ensino Fndamental 70% FUNDEB (VAAT 50%) Pagamento efetivada(Unidade)=13	Fundo Municipal de Educação	1.124.600
2547	Manutenção do Ensino Fundamental - FUNDEB 30% Aluno matriculado(Aluno)=8373	Fundo Municipal de Educação	50.000
0208	Esporte e Lazer	Fundo Municipal de Educação	50.000

OBJETIVOS
 I - Assegurar o acesso da população ao esporte e lazer, de modo a promover a cidadania, a inclusão social e a melhoria da qualidade de vida;
 II - Fortalecer o controle social e incentivar a participação da sociedade, visando ao desenvolvimento do esporte.

VALOR (R\$ 1,00)	ÓRGÃO	UNIDADE ORÇAMENTÁRIA	VALOR
2.548.000	1200	Secretaria de Esportes e Juventude	400.000
2.548.000	Total do Programa		400.000
1017	Ampliação e Recuperação de Infra-estrutura Esportiva Infraestrutura ampliada/recuperada(Unidade)=3	Secretaria de Esportes e Juventude	700.000
1065	Reforma do Estádio Estádio reformado(Unidade)=1	Secretaria de Esportes e Juventude	700.000
1106	Implantação de Centro de Esportes para Futebol - ARENINHA Centro implantado(Unidade)=1	Secretaria de Esportes e Juventude	810.000
2038	Apoio ao Desenvolvimento do Desporto Evento esportivo apoiado(Unidade)=10	Secretaria de Esportes e Juventude	810.000
			625.000
			625.000

PREFEITURA MUNICIPAL DE EUSÉBIO
PROGRAMA DE GOVERNO

Exercício Financeiro:2023
R\$ 1,00
RECURSOS DE TODAS AS FONTES

2.200 Funcionamento do Conselho Municipal de Esportes
Conselho mantido(Unidade)=1
Secretaria de Esportes e Juventude
13.000
13.000

PROGRAMA

0209 Proteção Social no âmbito do Sistema Único de Assistência Social

OBJETIVOS

- I - Ampliar o acesso das famílias em situação de vulnerabilidade social ao acompanhamento familiar e ao atendimento pela proteção social básica;
- II - Ampliar o acesso de famílias e indivíduos em situação de riscos sociais e violação de direitos, aos serviços de acompanhamento e atendimento especializado; assegurar o funcionamento e expandir a rede de proteção social especial; qualificar os serviços ofertados pela rede de prestação de serviços de média complexidade;
- III - Conceder benefícios assistenciais a indivíduos que atendam aos critérios estabelecidos na legislação, contribuir para integração entre benefícios assistenciais e os serviços da rede socioassistencial e das demais políticas setoriais e qualificar a regulamentação dos benefícios da prestação continuada da Assistência Social e os benefícios eventuais;
- IV - Fortalecer o controle social e incentivar a participação da sociedade visando ao fortalecimento do Sistema Único de Assistência Social.
- V - Fortalecer a Gestão do Sistema socioassistencial pela implementação da gestão do IGD-BF e IGD-SUAS

VALOR (R\$ 1,00)	ÓRGÃO	
779.000	0200	Secretaria Municipal de Apoio ao Gabinete
16.095.000	1100	Secretaria de Desenvolvimento Social
16.874.000	Total do Programa	

ACÇÃO/PRODUTO	UNIDADE ORÇAMENTÁRIA	VALOR
1037 Reforma, Acessibilidade e Equipamento de Unidades de Assistência Social		183.000
Unidade reformada/equipada(Unidade)=2	Secretaria de Desenvolvimento Social	183.000
1038 Implantação de Centro de Convivência da Pessoa Idosa		219.000
Centro implantado(Unidade)=2	Fundo Municipal de Assistência Social	219.000
1102 Construção e Equipamento de Centro de Referência Especializado de Assistência Social		461.000
Centro construído e equipado(Unidade)=1	Fundo Municipal de Assistência Social	461.000
1104 Construção de Centro de Referência de Assistência Social - CRAS		401.000
Unidade construída(Unidade)=1	Fundo Municipal de Assistência Social	401.000
1105 Implantação de CRAS Itinerante		30.000
Unidade adquirida(Unidade)=1	Fundo Municipal de Assistência Social	30.000
2030 Programa de Renda Mínima		9.603.000
Família beneficiada(Família)=1000	Fundo Municipal de Assistência Social	9.603.000
2095 Concessão de Benefícios Eventuais		315.600
Pessoa beneficiada(Pessoa)=2000	Fundo Municipal de Assistência Social	315.600
2109 Apoio ao Funcionamento de Conselhos Municipais		32.000
Órgão apoiado/mantido(Unidade)=5	Secretaria de Desenvolvimento Social	32.000
2117 Índice de Gestão Descentralizada - Programa Auxílio Brasil		109.000
Família cadastrada(Família)=9000	Fundo Municipal de Assistência Social	109.000
2157 Serviço Socioassistencial de Proteção Social Básica		1.107.400
Família/pessoa atendida(Unidade)=11020	Fundo Municipal de Assistência Social	1.107.400

PREFEITURA MUNICIPAL DE EUSÉBIO
 06000 Secretaria de Finanças e Planejamento
 06101 Secretaria de Finanças e Planejamento

Exercício Financeiro: 2023

R\$ 1,00
 RECURSOS DE TODAS AS FONTES

TOTAL POR FONTE/GRUPO DE DESPESAS

FONTE	TOTAL	Pessoal e Encargos Sociais		Juros e Encargos do Dívida		Outras Despesas		Investimentos	Inversões Financeiras	Amortização da Dívida
		Sociais		do Dívida		Correntes				
RECURSOS DO TESOUREIRO	45.467.000	5.145.000	6.977.500	16.382.500	7.039.000	10.000	9.913.000			
1500000000 Recursos não Vinculados de Impostos	25.929.000	5.145.000	2.147.000	8.470.000	244.000	10.000	9.913.000			
1501000000 Outros Recursos não Vinculados	12.743.000		4.830.500	7.912.500						
1754000000 Recursos de Opreções de Crédito	6.795.000				6.795.000					
TOTAIS	45.467.000	5.145.000	6.977.500	16.382.500	7.039.000	10.000	9.913.000			

DEMONSTRATIVO DA DESPESA POR CATEGORIA ECONÔMICA E GRUPO DE DESPESA

ESPECIFICAÇÃO	TOTAL		ORÇAMENTO FISCAL		ORÇAMENTO DA SEGURIDADE SOCIAL		
	TOTAL	RECURSOS DE TESOURO	RECURSOS DE OUTRAS FONTES	RECURSOS DO TESOURO	RECURSOS DE OUTRAS FONTES	RECURSOS DO TESOURO	RECURSOS DE OUTRAS FONTES
Despesas Correntes	28.505.000	28.505.000		28.505.000			
Pessoal e Encargos Sociais	5.145.000	5.145.000		5.145.000			
Juros e Encargos da Dívida	6.977.500	6.977.500		6.977.500			
Outras Despesas Correntes	16.382.500	16.382.500		16.382.500			
Despesas de Capital	16.962.000	16.962.000		16.962.000			
Investimentos	7.039.000	7.039.000		7.039.000			
Inversões Financeiras	10.000	10.000		10.000			
Amortização da Dívida	9.913.000	9.913.000		9.913.000			
TOTAIS	45.467.000	45.467.000		45.467.000			45.467.000

DETALHAMENTO DAS AÇÕES

FUNCIONAL	PROGRAMÁTICA	PROGRAMA/AÇÃO/PRODUTO/LOCALIZAÇÃO	VALOR	V.LOCAL	ESF	GRUPO DESPESA / MODALIDADE	IU	FT	VALOR
0106		Programa de Gestão e Manutenção da Secretaria de Finanças e Planejamento	21.609.000						
		ATIVIDADES							
0106	2032	Funcionamento da Unidade - SEFIN	4.533.000						
04	122	0106 2032 Funcionamento da Unidade - SEFIN Unidade m.antida(Unidade)=1	4.533.000						
				F		3390 - Outras Despesas Correntes	0	1500000000	4.483.000
				F		4490 - Investimentos	0	1500000000	50.000
0106	2056	Pagamento de Pessoal Ativo do Município - SEFIN	4.945.000						
04	122	0106 2056 Pagamento de Pessoal Ativo do Município - SEFIN Pagamento efetivado/ano(Unidade)=13	4.945.000						
				F		3190 - Pessoal e Encargos Sociais	0	1500000000	4.704.000
				F		3191 - Pessoal e Encargos Sociais	0	1500000000	241.000
0106	2191	Tecnologia da Informação para Modernidade da Gestão	2.690.000						
04	126	0106 2191 Tecnologia da Informação Ação desenvolvida(Unidade)=3	2.690.000						
				F		3390 - Outras Despesas Correntes	0	1500000000	2.540.000
				F		4490 - Investimentos	0	1500000000	150.000
0106	2034	Administração Fiscal e Tributária	3.666.000						
04	129	0106 2034 Administração Fiscal e Tributária Ação desenvolvida(Unidade)=2	3.666.000						
				F		3390 - Outras Despesas Correntes	0	1500000000	841.000
				F		4490 - Investimentos	0	1500000000	30.000
				F		3390 - Outras Despesas Correntes	0	1501000000	1.200.000
				F		4490 - Investimentos	0	1754000000	1.595.000
0106	2534	Programa de Governança Interfederativa	200.000						
04	129	0106 2534 Programa de Governança Interfederativa Ação desenvolvida(Unidade)=3	200.000						
				F		3390 - Outras Despesas Correntes	0	1500000000	200.000
0106	2535	Programa de Educação Fiscal	350.000						
04	129	0106 2535 Programa de Educação Fiscal Ação desenvolvida(Unidade)=2	350.000						

DETALHAMENTO DAS AÇÕES

FUNCIONAL	PROGRAMÁTICA	PROGRAMA/AÇÃO/PRODUTO/LOCALIZAÇÃO	VALOR	V.LOCAL	ESF	GRUPO DESPESA / MODALIDADE	IU	FT	VALOR
		PROJETOS							
04	129	0106 1108	5.225.000		F	3350 - Outras Despesas Correntes	0	15000000000	250.000
		Estruturação do Cadastro Imobiliário do Município			F	3390 - Outras Despesas Correntes	0	15000000000	100.000
04	129	0106 1108	5.225.000						
		Estruturação do Cadastro Imobiliário do Município							
		Ação desenvolvida(Unidade)=1							
0901		Operações Especiais: Cumprimento de Sentenças Judiciais Transitado em Julgado	254.000		F	3390 - Outras Despesas Correntes	0	15000000000	20.000
		OPERAÇÕES ESPECIAIS			F	4490 - Investimentos	0	15000000000	5.000
0901	0001	Cumprimento de Sentenças Judiciais Transitado em Julgado (Precatórios)	188.000		F	4490 - Investimentos	0	17540000000	5.200.000
28	846	0901 0001	188.000						
		Cumprimento de Sentenças Judiciais Transitado em Julgado (Precatórios)							
0901	0002	Cumprimento de Sentenças Judiciais Transitado em Julgado de Pequeno Valor	66.000		F	3190 - Pessoal e Encargos Sociais	0	15000000000	150.000
		OPERAÇÕES ESPECIAIS			F	3390 - Outras Despesas Correntes	0	15000000000	25.000
0901	0002	Cumprimento de Sentenças Judiciais Transitado em Julgado de Pequeno Valor	66.000		F	4490 - Investimentos	0	15000000000	8.000
		OPERAÇÕES ESPECIAIS			F	4590 - Inversões Financeiras	0	15000000000	5.000
28	846	0901 0002	66.000						
		Cumprimento de Sentenças Judiciais Transitado em Julgado de Pequeno Valor							
0903		Operações Especiais: Serviço da Dívida Interna	16.890.500		F	3190 - Pessoal e Encargos Sociais	0	15000000000	50.000
		OPERAÇÕES ESPECIAIS			F	3390 - Outras Despesas Correntes	0	15000000000	10.000
0903	0003	Dívida Interna Decorrente de Contratação de Operações de Crédito	9.470.500		F	4490 - Investimentos	0	15000000000	1.000
		OPERAÇÕES ESPECIAIS			F	4590 - Inversões Financeiras	0	15000000000	5.000
28	843	0903 0003	9.470.500						
		Dívida Interna decorrente de Operações de Crédito							
					F	3290 - Juros e Encargos da Dívida	0	15000000000	1.237.000

DETALHAMENTO DAS AÇÕES

FUNCIONAL	PROGRAMÁTICA	PROGRAMA/AÇÃO/PRODUTO/LOCALIZAÇÃO	VALOR	V.LOCAL	ESF	GRUPO DESPESA / MODALIDADE	IU	FT	VALOR
0903	0004	Dívida Interna Decorrente de Parcelamento de Débito com INSS	4.400.000		F	4690 - Amortização da Dívida	0	15000000000	3.403.000
28	843	0903 0004		4.400.000	F	3290 - Juros e Encargos da Dívida	0	15010000000	4.830.500
0903	0005	Dívida Interna Decorrente de Parcelamento de Débito com RPPS	2.990.000		F	3290 - Juros e Encargos da Dívida	0	15000000000	900.000
28	843	0903 0005		2.990.000	F	4690 - Amortização da Dívida	0	15000000000	3.500.000
0903	0010	Dívida Interna Decorrente de Parcelamento de Débito com o PASEP	30.000		F	4691 - Amortização da Dívida	0	15000000000	2.990.000
28	843	0903 0010		30.000	F	3290 - Juros e Encargos da Dívida	0	15000000000	10.000
		Dívida Interna PASEP		30.000	F	4690 - Amortização da Dívida	0	15000000000	20.000
0904		Operações Especiais: Serviços Financeiros do Município	6.713.500						
		OPERAÇÕES ESPECIAIS							
0904	0011	Pagamento de Contribuição para Formação do PASEP	6.713.500						
04	129	0904 0011		6.713.500					
		Contribuição para Formação do PASEP Contribuição realizada(Unidade/mês)=12							
					F	3390 - Outras Despesas Correntes	0	15000000000	1.000
					F	3390 - Outras Despesas Correntes	0	15010000000	6.712.500
TOTAL DA UNIDADE ORÇAMENTÁRIA									45.467.000

**SECRETARIA DE GOVERNO E DESENVOLVIMENTO
DA GESTÃO**

PREFEITURA MUNICIPAL DE EUSÉBIO

07000 Secretaria de Governo e Desenvolvimento da Gestão
07101 Secretaria de Governo e Desenvolvimento da Gestão

Exercício Financeiro: 2023

RS 1,00
RECURSOS DE TODAS AS FONTES

QUADRO SÍNTESE - FUNÇÃO, SUBFUNÇÃO E PROGRAMA

FUNÇÃO	VALOR	SUBFUNÇÃO	VALOR	PROGRAMA	VALOR
04 Administração	9.066.000	122 Administração Geral	9.046.000	0107 Programa de Gestão e Manutenção da Secretaria de Governo e Desenvolvimento da Gestão e Vinculadas	9.066.000
23 Comércio e Serviços	801.000	128 Formação de Recursos Humanos 691 Promoção Comercial	20.000 801.000	0205 Desenvolvimento Econômico	801.000

TOTAL 9.867.000

PREFEITURA MUNICIPAL DE EUSÉBIO
 07000 Secretaria de Governo e Desenvolvimento da Gestão
 07101 Secretaria de Governo e Desenvolvimento da Gestão

Exercício Financeiro: 2023

R\$ 1,00
 RECURSOS DE TODAS AS FONTES

TOTAL POR FONTE/GRUPO DE DESPESAS

FONTE	TOTAL	Pessoal e Encargos Sociais		Juros e Encargos do Dívida	Outras Despesas Correntes		Investimentos	Inversões Financeiras	Amortização da Dívida
RECURSOS DO TESOUREIRO	9.867.000	4.258.000			5.330.000		268.000	11.000	
1500000000 Recursos não Vinculados de Impostos	9.864.000	4.258.000			5.330.000		265.000	11.000	
1755000000 Recursos de Alienação de Bens/Ativos - Administração Direta	3.000						3.000		
TOTAIS	9.867.000	4.258.000			5.330.000		268.000	11.000	

DEMONSTRATIVO DA DESPESA POR CATEGORIA ECONÔMICA E GRUPO DE DESPESA

ESPECIFICAÇÃO	TOTAL			ORÇAMENTO FISCAL			ORÇAMENTO DA SEGURIDADE SOCIAL		
	TOTAL	RECURSOS DE		TOTAL	RECURSOS DE		TOTAL	RECURSOS DE	
		TESOURO	OUTRAS FONTES		TESOURO	OUTRAS FONTES		TESOURO	OUTRAS FONTES
Despesas Correntes	9.588.000	9.588.000		9.588.000	9.588.000				
Pessoal e Encargos Sociais	4.258.000	4.258.000		4.258.000	4.258.000				
Outras Despesas Correntes	5.330.000	5.330.000		5.330.000	5.330.000				
Despesas de Capital	279.000	279.000		279.000	279.000				
Investimentos	268.000	268.000		268.000	268.000				
Inversões Financeiras	11.000	11.000		11.000	11.000				
TOTAIS	9.867.000	9.867.000		9.867.000	9.867.000				

PREFEITURA MUNICIPAL DE EUSÉBIO
 07000 Secretaria de Governo e Desenvolvimento da Gestão
 07101 Secretaria de Governo e Desenvolvimento da Gestão

RS 1,00
 RECURSOS DE TODAS AS FONTES

DETALHAMENTO DAS AÇÕES

FUNCCIONAL	PROGRAMÁTICA	PROGRAMA/AÇÃO/PRODUTO/LOCALIZAÇÃO	VALOR	V.LOCAL	ESF	GRUPO DESPESA / MODALIDADE	IU	FT	VALOR
0107		Programa de Gestão e Manutenção da Secretaria de Governo e Desenvolvimento da Gestão e Vinculadas	9.066.000						
		ATIVIDADES							
04	122	0107 2036 Funcionamento da Unidade - SGDG	4.533.000						
		Unidade mantida(Unidade)=1							
		F 3350 - Outras Despesas Correntes						0	1500000000
		F 3390 - Outras Despesas Correntes						0	1500000000
		F 4490 - Investimentos						0	1500000000
		F 4490 - Investimentos						0	1755000000
04	122	0107 2057 Pagamento de Pessoal Ativo do Município - SGDG	4.258.000						
		Pagamento efetivado/ano(Unidade)=13							
		F 3190 - Pessoal e Encargos Sociais						0	1500000000
		F 3191 - Pessoal e Encargos Sociais						0	1500000000
04	128	0107 2115 Capacitação de Servidores Municipais	20.000						
		Capacitação de Servidores Municipais							
		Servidor capacitado(Pessoa)=200							
04	122	0107 1001 Construção, Ampliação e Reforma de Prédios Públicos	225.000						
		Construção e Reforma de Prédios Públicos							
		Área construída/ampliada/reformada(M²)=1200							
04	122	0107 1010 Desapropriação de Imóvel para Expansão e Aperfeiçoamento da Ação Governamental	30.000						
		Desapropriação de Imóvel para Expansão e Aperfeiçoamento da Ação Governamental							
		Imóvel desapropriado(Unidade)=1							
		F 4490 - Investimentos						0	1500000000
		F 4590 - Inversões Financeiras						0	1500000000

PREFEITURA MUNICIPAL DE EUSÉBIO

07000 Secretaria de Governo e Desenvolvimento da Gestão

07101 Secretaria de Governo e Desenvolvimento da Gestão

DETALHAMENTO DAS AÇÕES

Exercício Financeiro: 2023

R\$ 1,00
RECURSOS DE TODAS AS FONTES

FUNCIONAL	PROGRAMÁTICA	PROGRAMA/AÇÃO/PRODUTO/LOCALIZAÇÃO	VALOR	V.LOCAL	ESF	GRUPO DESPESA / MODALIDADE	IU	FT	VALOR
0205		Desenvolvimento Econômico	801.000						
		PROJETOS							
0205	1042	Apoio à Implantação de Empresas	801.000						
23	691	0205 1042 Apoio a implantação de Empresas Ação apolada:(Unidade)=3		801.000					
					F	3390 - Outras Despesas Correntes	0	1500000000	700.000
					F	4490 - Investimentos	0	1500000000	100.000
					F	4590 - Inversões Financeiras	0	1500000000	1.000
TOTAL DA UNIDADE ORÇAMENTÁRIA									9.867.000

QUADRO SÍNTESE - FUNÇÃO, SUBFUNÇÃO E PROGRAMA

FUNÇÃO	VALOR	SUBFUNÇÃO	VALOR	PROGRAMA	VALOR
09 Previdência Social	14.574.900	122 Administração Geral	3.456.800	0107 Programa de Gestão e Manutenção da Secretaria de Governo e Desenvolvimento da Gestão e Vinculadas	3.456.800
99 Reserva de Contingência	27.367.900	272 Previdência do Regime Estatutário	11.118.100	0116 Previdência de Inativos e Pensionistas do RPPS	11.118.100
		997 Reserva do Regime Próprio de Previdência do Servidor	27.367.900	9999 Reserva de Contingência	27.367.900

TOTAL 41.942.800

TOTAL POR FONTE/GRUPO DE DESPESAS

FONTE	TOTAL	Pessoal e Encargos Sociais		Juros e Encargos do Dívida	Outras Despesas		Investimentos	Inversões Financeiras	Amortização da Dívida
					Correntes				
RECURSOS DO TESOUREO	41.942.800	13.561.300			982.600		31.000		
1800111101 Recursos vinculados ao RPPS - Fundo de Capitalização (Plano Previdenciário)	29.619.900	2.252.000							
1801211101 Recursos vinculados ao RPPS - Fundo de Repartição (Plano Financeiro)	8.866.100	8.866.100							
1802000000 Recursos Vinculados ao RPPS - Taxa de Administração	3.456.800	2.443.200			982.600		31.000		
TOTAIS	41.942.800	13.561.300			982.600		31.000		

DEMONSTRATIVO DA DESPESA POR CATEGORIA ECONÔMICA E GRUPO DE DESPESA

ESPECIFICAÇÃO	TOTAL		ORÇAMENTO FISCAL		ORÇAMENTO DA SEGURIDADE SOCIAL	
	TOTAL	RECURSOS DO TESOUREIRO OUTRAS FONTES	TOTAL	RECURSOS DO TESOUREIRO OUTRAS FONTES	TOTAL	RECURSOS DO TESOUREIRO OUTRAS FONTES
Despesas Correntes	14.543.900	14.543.900	14.543.900	14.543.900	14.543.900	14.543.900
Pessoal e Encargos Sociais	13.561.300	13.561.300	13.561.300	13.561.300	13.561.300	13.561.300
Outras Despesas Correntes	982.600	982.600	982.600	982.600	982.600	982.600
Despesas de Capital	31.000	31.000	31.000	31.000	31.000	31.000
Investimentos	31.000	31.000	31.000	31.000	31.000	31.000
Reserva de Contingência	27.367.900	27.367.900	27.367.900	27.367.900	27.367.900	27.367.900
TOTAIS	41.942.800	41.942.800	41.942.800	41.942.800	41.942.800	41.942.800

DETALHAMENTO DAS AÇÕES

FUNCCIONAL	PROGRAMÁTICA	PROGRAMA/AÇÃO/PRODUTO/LOCALIZAÇÃO	VALOR	V.LOCAL	ESF	GRUPO DESPESA / MODALIDADE	IU	FT	VALOR
0107		Programa de Gestão e Manutenção da Secretaria de Governo e Desenvolvimento da Gestão e Vinculadas	3.456.800						
		ATIVIDADES							
0107	2044	Funcionamento da Unidade - RPPS	666.000						
09	122	0107 2044 Funcionamento da Unidade - RPPS Unidade mantida(Unidade)=1		666.000					
									636.000
									30.000
0107	2062	Pagamento de Pessoal Ativo do Município - RPPS	2.308.000						
09	122	0107 2062 Pagamento de Pessoal Ativo do Município RPPS Pagamento efetivado/ano(Unidade)=13		2.308.000					
									2.257.000
									51.000
0107	2214	Pró-Gestão do Regime Próprio de Previdência do Servidor	347.600						
09	122	0107 2214 Pró-Gestão do Regime Próprio de Previdência do Servidor Ação desenvolvida(Unidade)=1		347.600					
									346.600
									1.000
0107	2215	Pagamento de Pessoal Ativo do Município - RPPS PRÓ-GESTÃO	135.200						
09	122	0107 2215 Pagamento de Pessoal Ativo do Município - RPPS PRÓ-GESTÃO Pagamento efetivado/ano(Unidade)=13		135.200					
									125.600
									9.600
0116		Previdência de Inativos e Pensionistas do RPPS	11.118.100						
		ATIVIDADES							
0116	2046	Pagamento de Aposentadorias e Pensões do RPPS - Plano Previdenciário	2.202.000						
09	272	0116 2046 Pagamento de Aposentadorias e Pensões do RPPS - Plano Previdenciário		2.202.000					
									2.202.000
0116	2192	Pagamento de Aposentadorias e Pensões do RPPS - Plano Financeiro	8.816.100						
09	272	0116 2192 Pagamento de Aposentadorias e Pensões do RPPS - Plano Financeiro		8.816.100					
									2.202.000

PREFEITURA MUNICIPAL DE EUSÉBIO
 07000 Secretaria de Governo e Desenvolvimento da Gestão
 07201 Instituto de Previdência do Município de Eusébio

Exercício Financeiro: 2023

RS 1,00
 RECURSOS DE TODAS AS FONTES

DETALHAMENTO DAS AÇÕES

FUNCIONAL	PROGRAMÁTICA	PROGRAMA/AÇÃO/PRODUTO/LOCALIZAÇÃO	VALOR	V.LOCAL	ESF	GRUPO DESPESA / MODALIDADE	IU	FT	VALOR
09	272	0116 2192		8.816.100					
		Pagamento de Aposentadorias e Pensões do RPPS - Plano Financeiro Pagamento efetivado/ano(Unidade)=13							
09	272	0116 2212	50.000		S	3190 - Pessoal e Encargos Sociais	0	1801211101	8.816.100
		Pagamento de Devolução de Contribuição Indevida ao Servidor Ativo do Município - Plano Previdenciário							
09	272	0116 2212		50.000					
		Pagamento de Devolução de Contribuição Indevida - Plano Previdenciário Devolução efetivada(Percentagem)=100							
09	272	0116 2213	50.000		S	3190 - Pessoal e Encargos Sociais	0	1800111101	50.000
		Pagamento de Devolução de Contribuição Indevida ao Servidor Ativo do Município - Plano Financeiro							
09	272	0116 2213		50.000					
		Pagamento de Devolução de Contribuição Indevida - Plano Financeiro Devolução efetivada(Percentagem)=100							
9999		Reserva de Contingência	27.367.900						
		RESERVA DE CONTINGÊNCIA							
9999	9998	Reserva do Regime Próprio de Previdência - RPPS Plano Previdenciário	27.367.900						
99	997	9999 9998		27.367.900					
		Reserva do RPPS Plano Previdenciário							

TOTAL DA UNIDADE ORÇAMENTÁRIA 41.942.800

9

QUADRO SÍNTESE - FUNÇÃO, SUBFUNÇÃO E PROGRAMA

RS 1,00
RECURSOS DE TODAS AS FONTES

FUNÇÃO	VALOR	SUBFUNÇÃO	VALOR	PROGRAMA	VALOR
11 Trabalho	45.000	333 Empregabilidade	20.000	0220 Trabalho, Emprego e Renda	45.000
		334 Fomento ao Trabalho	25.000		
TOTAL			45.000		

PREFEITURA MUNICIPAL DE EUSÉBIO
 07000 Secretaria de Governo e Desenvolvimento da Gestão
 07901 Fundo Municipal de Capitalização e Apoio aos Pequenos Negócios

Exercício Financeiro: 2023

R\$ 1,00
 RECURSOS DE TODAS AS FONTES

TOTAL POR FONTE/GRUPO DE DESPESAS

FONTE	TOTAL	Pessoal e Encargos Sociais		Juros e Encargos do Dívida		Outras Despesas		Investimentos	Inversões Financeiras		Amortização da Dívida
						Correntes					
RECURSOS DO TESOURO	45.000					25.000				20.000	
1500000000 Recursos não Vinculados de Impostos	45.000					25.000				20.000	
TOTAIS	45.000					25.000				20.000	

PREFEITURA MUNICIPAL DE EUSÉBIO

07000 Secretaria de Governo e Desenvolvimento da Gestão

07901 Fundo Municipal de Capitalização e Apoio aos Pequenos Negócios

Exercício Financeiro: 2023

DEMONSTRATIVO DA DESPESA POR CATEGORIA ECONÔMICA E GRUPO DE DESPESA

R\$ 1,00
RECURSOS DE TODAS AS FONTES

ESPECIFICAÇÃO	TOTAL		ORÇAMENTO FISCAL		ORÇAMENTO DA SEGURIDADE SOCIAL	
	RECURSOS DE		RECURSOS DO		RECURSOS DE	
	TOTAL	TESOURO	OUTRAS FONTES	TESOURO	OUTRAS FONTES	TESOURO
Despesas Correntes	25.000	25.000	25.000	25.000		
Outras Despesas Correntes	25.000	25.000	25.000	25.000		
Despesas de Capital	20.000	20.000	20.000	20.000		
Inversões Financeiras	20.000	20.000	20.000	20.000		
TOTAIS	45.000	45.000	45.000	45.000		

0

DETALHAMENTO DAS AÇÕES

RS 1,00
 RECURSOS DE TODAS AS FONTES

FUNCIONAL	PROGRAMÁTICA	PROGRAMA/AÇÃO/PRODUTO/LOCALIZAÇÃO	VALOR	V.LOCAL	ESF	GRUPO DESPESA / MODALIDADE	IU	FT	VALOR
0220		Trabalho, Emprego e Renda	45.000						
		ATIVIDADES							
0220	2537	Apoio ao Acesso do Microcrédito	20.000						
11	333	0220 2537 Apoio ao acesso do Microcrédito empreendimento apoiado(Unidade)=50	20.000						
		PROJETOS							
0220	1043	Sala do Empreendedor: Apoio aos Pequenos Negócios	25.000						
11	334	0220 1043 Apoio aos Pequenos Negócios - Município Pequeno negócio apoiado(Unidade)=50	25.000						
				F	3390 - Outras Despesas Correntes	0	1500000000		20.000
				F	3390 - Outras Despesas Correntes	0	1500000000		5.000
				F	4590 - Inversões Financeiras	0	1500000000		20.000
TOTAL DA UNIDADE ORÇAMENTÁRIA									45.000

SECRETARIA DE OBRAS E SERVIÇOS PÚBLICOS

QUADRO SÍNTESE - FUNÇÃO, SUBFUNÇÃO E PROGRAMA R\$ 1,00

FUNÇÃO	VALOR		RECURSOS DE TODAS AS FONTES	
	FUNÇÃO	VALOR	SUBFUNÇÃO	PROGRAMA
15 Urbanismo	91.409.500	13.862.000	122 Administração Geral	0108 Programa de Gestão e Manutenção da Secretaria de Obras e Serviços Públicos
17 Saneamento	14.042.000	68.774.000	451 Infra-estrutura Urbana	0205 Desenvolvimento Econômico
22 Indústria	530.000	8.773.500	452 Serviços Urbanos	0206 Desenvolvimento Urbano
		14.042.000	512 Saneamento Básico Urbano	0211 Mobilidade Urbana e Trânsito
		530.000	661 Promoção Industrial	0215 Resíduos Sólidos
				0216 Saneamento Básico
				0219 Serviços Públicos
		TOTAL	105.981.500	8.773.500

TOTAL POR FONTE/GRUPO DE DESPESAS

FONTE	TOTAL	Pessoal e Encargos Sociais			Juros e Encargos do Dívida		Outras Despesas Correntes		Investimentos	Inversões Financeiras	Amortização da Dívida
RECURSOS DO TESOURO	105.981.500	4.536.000					37.580.500		63.865.000		
1500000000 Recursos não Vinculados de Impostos	35.065.000	4.536.000					29.250.000		1.279.000		
1700000000 Outras Transferências de Convênio ou Contratos de Repasses da União	11.141.000								11.141.000		
1701000000 Outras Transferências de Convênio ou Contratos de Repasses dos Estados	350.000								350.000		
1705000000 Transferência do Estado Referente a Royalties do Petróleo e Gás Natural	19.000								19.000		
1750000000 Recursos da Contribuição de Intervenção no Domínio Econômico - CIDE	55.000								55.000		
1751000000 Recursos da Contribuição para o Custeio do Serviço de Iluminação Pública - COSIP	8.351.500						8.330.500		21.000		
1754000000 Recursos de Opreções de Crédito	51.000.000								51.000.000		
TOTAIS	105.981.500	4.536.000					37.580.500		63.865.000		

DEMONSTRATIVO DA DESPESA POR CATEGORIA ECONÔMICA E GRUPO DE DESPESA

RS 1,00
 RECURSOS DE TODAS AS FONTES

ESPECIFICAÇÃO	TOTAL		ORÇAMENTO FISCAL		ORÇAMENTO DA SEGURIDADE SOCIAL			
	TOTAL	RECURSOS DO TESOURO	RECURSOS DE OUTRAS FONTES	RECURSOS DO TESOURO	RECURSOS DE OUTRAS FONTES	TOTAL	RECURSOS DO TESOURO	RECURSOS DE OUTRAS FONTES
Despesas Correntes	42.116.500	42.116.500		42.116.500				
Pessoal e Encargos Sociais	4.536.000	4.536.000		4.536.000				
Outras Despesas Correntes	37.580.500	37.580.500		37.580.500				
Despesas de Capital	63.865.000	63.865.000		63.865.000				
Investimentos	63.865.000	63.865.000		63.865.000				
TOTAIS	105.981.500	105.981.500		105.981.500				

DETALHAMENTO DAS AÇÕES

RS 1,00
 RECURSOS DE TODAS AS FONTES

FUNCIONAL	PROGRAMÁTICA	PROGRAMA/AÇÃO/PRODUTO/LOCALIZAÇÃO	VALOR	V.LOCAL	ESF	GRUPO DESPESA / MODALIDADE	IU	FT	VALOR
0108		Programa de Gestão e Manutenção da Secretaria de Obras e Serviços Públicos	13.862.000						
0108	2008	ATIVIDADES							
0108	2008	Funcionamento da Unidade - SEOSP	9.326.000	9.326.000					
15	122	Funcionamento da Unidade - SEOSP Unidade mantida(Unidade)=1							
					F	3390 - Outras Despesas Correntes	0	1500000000	9.295.000
					F	4490 - Investimentos	0	1500000000	31.000
0108	2063	Pagamento de Pessoal Ativo do Município - SEOSP	4.536.000						
15	122	Pagamento de Pessoal Ativo do Município SEOSP Pagamento efetivado/ano(Unidade)=13		4.536.000					
					F	3190 - Pessoal e Encargos Sociais	0	1500000000	4.385.000
					F	3191 - Pessoal e Encargos Sociais	0	1500000000	151.000
0205		Desenvolvimento Econômico	530.000						
0205	1109	PROJETOS							
0205	1109	Implantação de infraestrutura do Distrito Industrial Caruru - Precabura	530.000						
22	661	Distrito Industrial Caruru - Precabura Infraestrutura implantada(Unidade)=1		530.000					
					F	4490 - Investimentos	0	1500000000	20.000
					F	4490 - Investimentos	0	1700000000	260.000
					F	4490 - Investimentos	0	1701000000	250.000
0206		Desenvolvimento Urbano	20.674.000						
0206	2007	ATIVIDADES							
0206	2007	Estudos, Projetos e Supervisão de Obras de Desenvolvimento Urbano	150.000						
15	451	Estudos, Projetos e Supervisão e Obras de Desenvolvimento Urbano Ação desenvolvida(Unidade)=3		150.000					
					F	3390 - Outras Despesas Correntes	0	1500000000	150.000
0206	2185	Manutenção e Limpeza de Vias Urbanas e Espaços Públicos	6.511.000						
15	451	Manutenção e Limpeza de Vias Urbanas		6.511.000					

DETALHAMENTO DAS AÇÕES

R\$ 1,00
RECURSOS DE TODAS AS FONTES

FUNCIONAL	PROGRAMÁTICA	PROGRAMA/AÇÃO/PRODUTO/LOCALIZAÇÃO	VALOR	V.LOCAL	ESF	GRUPO DESPESA / MODALIDADE	IU	FT	VALOR
Ação desenvolvida(Unidade)=100									
0206	2199	Funcionamento do Conselho Municipal de Desenvolvimento Urbano	17.000		F	3390 - Outras Despesas Correntes	0	1500000000	6.511.000
15	451	0206 2199							
Ação desenvolvida(Unidade)=1									
15	451	0206 2199	17.000						
Conselho mantido(Unidade)=1									
PROJETOS									
0206	1002	Ampliação, Recuperação e Melhoria da Infraestrutura Viária	10.885.000						
15	451	0206 1002			F	3390 - Outras Despesas Correntes	0	1500000000	15.000
					F	4490 - Investimentos	0	1500000000	2.000
Ação desenvolvida(Unidade)=53									
15	451	0206 1002	10.885.000						
Via urbana ampliada/recuperada/melhorada(Unidade)=53									
0206	1003	Ampliação, Recuperação e Melhoria da Infraestrutura Urbana	3.111.000						
15	451	0206 1003			F	4490 - Investimentos	0	1500000000	710.000
					F	4490 - Investimentos	0	1700000000	10.001.000
					F	4490 - Investimentos	0	1701000000	100.000
					F	4490 - Investimentos	0	1705000000	19.000
					F	4490 - Investimentos	0	1750000000	55.000
Ação desenvolvida(Unidade)=10000									
15	451	0206 1003	3.111.000						
Infraestrutura ampliada/recuperada/melhorada(M²)=10000									
0211		Mobilidade Urbana e Trânsito	48.100.000						
0211	1095	Pavimentação e Qualificação de Vias Urbanas com Adensamento Populacional e Infraestrutura Deficiente	48.100.000						
15	451	0211 1095			F	3390 - Outras Despesas Correntes	0	1500000000	25.000
					F	4490 - Investimentos	0	1500000000	86.000
					F	4490 - Investimentos	0	1754000000	3.000.000
Ação desenvolvida(Unidade)=50									
15	451	0211 1095	48.100.000						
Via urbana pavimentada e qualificada(Unidade)=50									
0215		Resíduos Sólidos	13.404.000						
					F	4490 - Investimentos	0	1500000000	100.000
					F	4490 - Investimentos	0	1754000000	48.000.000

DETALHAMENTO DAS AÇÕES

FUNCIONAL	PROGRAMÁTICA	PROGRAMA/AÇÃO/PRODUTO/LOCALIZAÇÃO	VALOR	V.LOCAL	ESF	GRUPO DESPESA / MODALIDADE	IU	FT	VALOR
ATIVIDADES									
17	512	0215 2009	3.000.000						
		Destinação Final de Resíduos Sólidos Urbanos	3.000.000						
		Destinação Final de Resíduos Sólidos Urbanos Ação desenvolvida(Unidade)=2	3.000.000						
17	512	0215 2010	9.614.000						
		Coleta Domiciliar de Resíduos Urbano	9.614.000						
		Coleta Domiciliar de Resíduos Resíduo sólido coletado(T)=15000	9.614.000	F	3390 - Outras Despesas Correntes	0	1500000000		3.000.000
PROJETOS									
17	512	0215 1011	790.000						
		Ampliação do Programa de Coleta Seletiva do Município	790.000						
		Ampliação da Coleta Seletiva de Resíduos Sólidos Urbanos Cobertura ampliada(Percentagem)=30	790.000	F	3390 - Outras Despesas Correntes	0	1500000000		9.606.000
				F	4490 - Investimentos	0	1500000000		8.000
0216		Saneamento Básico	638.000						
ATIVIDADES									
17	512	0216 2012	610.000						
		Manutenção do Sistema de Abastecimento D'água	610.000						
		Manutenção do Sistema de Abastecimento D'água Sistema mantido(Unidade)=1	610.000	F	4490 - Investimentos	0	1500000000		10.000
				F	4490 - Investimentos	0	1700000000		780.000
17	512	0216 2013	28.000						
		Manutenção do Sistema de Esgotamento Sanitário	28.000						
		Manutenção do Sistema de Esgotamento Sanitário - Município Sistema mantido(Unidade)=1	28.000	F	3390 - Outras Despesas Correntes	0	1500000000		605.000
				F	4490 - Investimentos	0	1500000000		5.000
0219		Serviços Públicos	8.773.500						
ATIVIDADES									
0219	2011	Iluminação de Vias e Logradouros Públicos	8.281.500						
				F	3390 - Outras Despesas Correntes	0	1500000000		26.000
				F	4490 - Investimentos	0	1500000000		2.000

DETALHAMENTO DAS AÇÕES

RS 1,00
 RECURSOS DE TODAS AS FONTES

FUNCIONAL	PROGRAMÁTICA	PROGRAMA/AÇÃO/PRODUTO/LOCALIZAÇÃO	VALOR	V.LOCAL	ESF	GRUPO DESPESA / MODALIDADE	IU	FT	VALOR
15	452	0219 2011		8.281.500					
		Iluminação Pública de Vias e Logradouros Públicos							
					F	3390 - Outras Despesas Correntes	0	1751000000	8.280.500
					F	4490 - Investimentos	0	1751000000	1.000
15	452	0219 2014	22.000						
		Funcionamento de Mercado Público							
		Funcionamento de Mercado Público	22.000						
					F	3390 - Outras Despesas Correntes	0	1500000000	17.000
					F	4490 - Investimentos	0	1500000000	5.000
		PROJETOS							
15	452	0219 1004	70.000						
		Ampliação e Melhoria da Rede de Iluminação Pública							
		Ampliação e Melhoria da Rede de Iluminação Pública	70.000						
		Rede ampliada/melhorada(Unidade)=1							
					F	3390 - Outras Despesas Correntes	0	1751000000	50.000
					F	4490 - Investimentos	0	1751000000	20.000
15	452	0219 1107	400.000						
		Ampliação e Reforma do Mercado							
		Ampliação e Reforma do Mercado	400.000						
		Mercado ampliado/reformado(Unidade)=1							
					F	4490 - Investimentos	0	1500000000	300.000
					F	4490 - Investimentos	0	1700000000	100.000

TOTAL DA UNIDADE ORÇAMENTÁRIA 105.981.500

SECRETARIA DE EDUCAÇÃO

QUADRO SÍNTESE - FUNÇÃO, SUBFUNÇÃO E PROGRAMA

FUNÇÃO		RECURSOS DE TODAS AS FONTES		
	VALOR	SUBFUNÇÃO	VALOR	PROGRAMA
12 Educação	179.043.900	122 Administração Geral	5.244.000	0109 Programa de Gestão e Manutenção da Secretaria de Educação e Vinculadas
		128 Formação de Recursos Humanos	23.000	0207 Educação Básica de Qualidade
		361 Ensino Fundamental	160.313.720	0901 Operações Especiais: Cumprimento de Sentenças Judiciais Transitado em Julgado
		362 Ensino Médio	2.087.000	
		365 Educação Infantil	10.739.180	
		366 Educação de Jovens e Adultos	196.000	
		367 Educação Especial	396.000	
		368 Educação Básica	45.000	

TOTAL 179.043.900

TOTAL POR FONTE/GRUPO DE DESPESAS

FONTE	TOTAL	Pessoal e Encargos Sociais	Juros e Encargos do Dívida	Outras Despesas Correntes	Investimentos	Inversões Financeiras	Amortização da Dívida
RECURSOS DO TESOURO	179.043.900	120.112.200		46.435.900	12.495.800		
1500000000 Recursos não Vinculados de Impostos	3.040.000			3.040.000			
1500100100 Receita de Impostos e de Transferências de Impostos - Educação	55.521.900	13.972.000		35.524.900	6.025.000		
1501000000 Outros Recursos não Vinculados	1.101.000			1.101.000			
1540107000 Transferências do FUNDEB - Impostos e Transferências de Impostos	73.871.000	73.871.000					
1541000000 Transferências do FUNDEB - Complementação da União - VAAF	1.280.000	1.220.000		58.000	2.000		
1541107000 Transferências do FUNDEB - Complementação da União - VAAF	28.800.000	28.800.000					
1542000000 Transferências do FUNDEB - Complementação da União - VAAT	396.800				396.800		
1542107000 Transferências do FUNDEB - Complementação da União - VAAT	2.249.200	2.249.200					
1544000000 Recursos de Precatórios do FUNDEF	30.000			30.000			
1550000000 Transferência do Salário-Educação	3.371.000			3.004.000	367.000		
1552000000 Transferências de Recursos referentes ao Programa Nacional de Alimentação Escolar (PNAE)	2.772.000			2.772.000			
1553000000 Transferências de Recursos referentes ao Programa Nacional de Transporte Escolar (PNATE)	6.000			6.000			
1569000000 Outras Transferências de Recursos do FNDE	5.501.000				5.501.000		
1570000000 Transferências do Governo Federal referentes a Convênios e outros Repasses vinculados à Educação	201.000				201.000		
1571000000 Transferências do Estado referentes a Convênios e outros Repasses vinculados à Educação	900.000			900.000			
1755000000 Recursos de Alienação de Bens/Ativos - Administração Direta	3.000						3.000

PREFEITURA MUNICIPAL DE EUSÉBIO
 09000 Secretaria de Educação
 09901 Fundo Municipal de Educação

Exercício Financeiro: 2023

TOTAL POR FONTE/GRUPO DE DESPESAS

FONTE	TOTAL	RECURSOS DE TODAS AS FONTES					Amortização da Dívida
		Pessoal e Encargos Sociais	Juros e Encargos do Dívida	Outras Despesas Correntes	Investimentos	Inversões Financeiras	
TOTALS	179.043.900	120.112.200		46.435.900	12.495.800		

RS 1,00

DEMONSTRATIVO DA DESPESA POR CATEGORIA ECONÔMICA E GRUPO DE DESPESA

ESPECIFICAÇÃO	TOTAL		ORÇAMENTO FISCAL		ORÇAMENTO DA SEGURIDADE SOCIAL			
	TOTAL	RECURSOS DO TESOURO	RECURSOS DE OUTRAS FONTES	RECURSOS DO TESOURO	RECURSOS DE OUTRAS FONTES	TOTAL	RECURSOS DO TESOURO	RECURSOS DE OUTRAS FONTES
Despesas Correntes	166.548.100	166.548.100		166.548.100				
Pessoal e Encargos Sociais	120.112.200	120.112.200		120.112.200				
Outras Despesas Correntes	46.435.900	46.435.900		46.435.900				
Despesas de Capital	12.495.800	12.495.800		12.495.800				
Investimentos	12.495.800	12.495.800		12.495.800				
TOTAIS	179.043.900	179.043.900		179.043.900				

PREFEITURA MUNICIPAL DE EUSÉBIO
09000 Secretaria de Educação
09901 Fundo Municipal de Educação

Exercício Financeiro: 2023

R\$ 1,00
RECURSOS DE TODAS AS FONTES

DETALHAMENTO DAS AÇÕES

FUNCIONAL	PROGRAMÁTICA	PROGRAMA/AÇÃO/PRODUTO/LOCALIZAÇÃO	VALOR	V.LOCAL	ESF	GRUPO DESPESA / MODALIDADE	IU	FT	VALOR
0109		Programa de Gestão e Manutenção da Secretaria de Educação e Vinculadas	5.197.000						
		ATIVIDADES							
0109	2015	Funcionamento da Unidade - SEDUC	2.291.000						
12	122	0109 2015 Funcionamento da Unidade - SEDUC Unidade mantida(Unidade)=1	2.291.000		F	3350 - Outras Despesas Correntes	0	1500100100	2.000
					F	3390 - Outras Despesas Correntes	0	1500100100	2.225.000
					F	4490 - Investimentos	0	1500100100	61.000
					F	4490 - Investimentos	0	1755000000	3.000
0109	2021	Apoio ao Estudante Universitário	1.101.000						
12	122	0109 2021 Apoio ao Estudante Universitário Estudante beneficiado(Estudante)=1979	1.101.000		F	3350 - Outras Despesas Correntes	0	1501000000	1.000
					F	3390 - Outras Despesas Correntes	0	1501000000	1.100.000
0109	2066	Pagamento de Pessoal Ativo do Município - SEDUC	1.732.000						
12	122	0109 2066 Pagamento de Pessoal Ativo do Município - SEDUC Pagamento efetivado/ano(Unidade)=13	1.732.000		F	3190 - Pessoal e Encargos Sociais	0	1500100100	1.711.000
					F	3191 - Pessoal e Encargos Sociais	0	1500100100	21.000
0109	2050	Capacitação de Servidores da Educação	23.000						
12	128	0109 2050 Capacitação de Servidores da Educação Servidor capacitado(servidor)=150	23.000		F	3390 - Outras Despesas Correntes	0	1500100100	23.000
		PROJETOS							
0109	1090	Ampliação e Reforma da Sede da Secretaria - SEDUC	50.000						
12	122	0109 1090 Reforma da Sede da Secretaria - SEDUC Sede reformada(Unidade)=1	50.000		F	3390 - Outras Despesas Correntes	0	1500100100	30.000
					F	4490 - Investimentos	0	1500100100	20.000
0207		Educação Básica de Qualidade	173.776.900						

PREFEITURA MUNICIPAL DE EUSÉBIO
09000 Secretaria de Educação
09901 Fundo Municipal de Educação

Exercício Financeiro: 2023

DETALHAMENTO DAS AÇÕES

R\$ 1,00
RECURSOS DE TODAS AS FONTES

FUNCIONAL	PROGRAMÁTICA	PROGRAMA/AÇÃO/PRODUTO/LOCALIZAÇÃO	VALOR	V.LOCAL	ESF	GRUPO DESPESA / MODALIDADE	IU	FT	VALOR
ATIVIDADES									
0207	2026	Plano de Desenvolvimento da Escola/PDE	53.000						
12	361	0207 2026 Plano de Desenvolvimento da Escola - Município Escola beneficiada(Escola)=30	53.000						
				F	3350	- Outras Despesas Correntes	0	1500100100	33.000
				F	4450	- Investimentos	0	1500100100	20.000
0207	2049	Manutenção do Transporte Escolar	3.987.000						
12	361	0207 2049 Manutenção do Transporte Escolar - Município Aluno transportado(Aluno)=3200	3.987.000						
				F	3390	- Outras Despesas Correntes	0	1500100100	3.661.000
				F	4490	- Investimentos	0	1500100100	20.000
				F	3390	- Outras Despesas Correntes	0	1553000000	6.000
				F	4490	- Investimentos	0	1569000000	300.000
0207	2067	Pagamento de Pessoal Ativo do Município - Ensino Fundamental (FUNDEB 70%)	113.887.000						
12	361	0207 2067 Pagamento de Pessoal Ativo do Município Ensino Fundamental 70% FUNDEB Pagamento efetivado/(ano(Unidade))=13	113.887.000						
				F	3190	- Pessoal e Encargos Sociais	0	1500100100	11.595.000
				F	3191	- Pessoal e Encargos Sociais	0	1500100100	543.000
				F	3190	- Pessoal e Encargos Sociais	0	1540107000	69.418.000
				F	3191	- Pessoal e Encargos Sociais	0	1540107000	3.531.000
				F	3190	- Pessoal e Encargos Sociais	0	1541107000	27.152.000
				F	3191	- Pessoal e Encargos Sociais	0	1541107000	1.648.000
0207	2123	Manutenção do Ensino Fundamental - Salário Educação	3.371.000						
12	361	0207 2123 Manutenção do Ensino Fundamental - Salário Educação Aluno matriculado(Aluno)=8373	3.371.000						
				F	3390	- Outras Despesas Correntes	0	1550000000	3.004.000
				F	4490	- Investimentos	0	1550000000	367.000
0207	2131	Programa Municipal de Manutenção Escolar e Desenvolvimento do Ensino - PMMEDE	450.000						
12	361	0207 2131 Programa Municipal de Manutenção Escolar e Desenvolvimento do Ensino - PMMEDE FUNDAMENTAL Escola beneficiada(Escola)=31	450.000						
				F	3350	- Outras Despesas Correntes	0	1500100100	450.000

DETALHAMENTO DAS AÇÕES

FUNCIONAL	PROGRAMÁTICA	PROGRAMA/AÇÃO/PRODUTO/LOCALIZAÇÃO	VALOR	V.LOCAL	ESF	GRUPO DESPESA / MODALIDADE	IU	FT	VALOR
0207	2136	Pagamento de Pessoal Ativo do Município - Ensino Fundamental (FUNDEB 30%)	1.227.000						
12	361	0207 2136		1.227.000					
		Pagamento de Pessoal Ativo do Município Ensino Fundamental (FUNDEB 30%) Pagamento efetivado/(ano)(unidade)=13							
		F 3190 - Pessoal e Encargos Sociais				0	1500100100		5.000
		F 3191 - Pessoal e Encargos Sociais				0	1500100100		2.000
		F 3190 - Pessoal e Encargos Sociais				0	1541000000		1.140.000
		F 3191 - Pessoal e Encargos Sociais				0	1541000000		80.000
0207	2137	Manutenção do Ensino Fundamental	24.037.720						
12	361	0207 2137		24.037.720					
		Manutenção do Ensino Fundamental Aluno matriculado(Aluno)=9000							
		F 3390 - Outras Despesas Correntes				0	1500100100		23.936.720
		F 4490 - Investimentos				0	1500100100		61.000
		F 3390 - Outras Despesas Correntes				0	1541000000		10.000
		F 3390 - Outras Despesas Correntes				0	1544000000		30.000
0207	2166	Programa MAIS EDUCAÇÃO	276.000						
12	361	0207 2166		276.000					
		Programa MAIS EDUCAÇÃO Criança matriculada(Aluno)=6545							
		F 3390 - Outras Despesas Correntes				0	1500000000		10.000
		F 3390 - Outras Despesas Correntes				0	1500100100		180.000
		F 3390 - Outras Despesas Correntes				0	1552000000		86.000
0207	2173	Alimentação Escolar - Ensino Fundamental	3.730.000						
12	361	0207 2173		3.730.000					
		Alimentação Escolar do Ensino Fundamental - Município Aluno atendido(Aluno)=10440							
		F 3390 - Outras Despesas Correntes				0	1500000000		2.016.000
		F 3390 - Outras Despesas Correntes				0	1552000000		1.714.000
0207	2546	Pagamento de Pessoal Ativo do Município - Ensino Fundamental 70% FUNDEB (VAAT 50%)	1.124.600						
12	361	0207 2546		1.124.600					
		Pagamento de Pessoal Ativo do Município - Ensino Fundamental 70% FUNDEB (VAAT 50%) Pagamento efetivado(Unidade)=13							
		F 3190 - Pessoal e Encargos Sociais				0	1542107000		975.600
		F 3191 - Pessoal e Encargos Sociais				0	1542107000		149.000
0207	2547	Manutenção do Ensino Fundamental - FUNDEB 30%	50.000						

DETALHAMENTO DAS AÇÕES		PROGRAMA/AÇÃO/PRODUTO/LOCALIZAÇÃO		VALOR	V.LOCAL	ESF	GRUPO DESPESA / MODALIDADE	IU	FT	VALOR
12	361	0207	2547	50.000						
Manutenção do Ensino Fundamental - FUNDEB 30%										
Aluno matriculado(Aluno)=8373										
		0207	2020	2.087.000						
Apoio ao Estudante do Ensino Médio										
12	362	0207	2020	2.087.000						
Apoio ao Estudante do Ensino Médio - Município										
Estudante beneficiado(Estudiante)=938										
						F	3390 - Outras Despesas Correntes	0	1541000000	48.000
						F	4490 - Investimentos	0	1541000000	2.000
						F	3350 - Outras Despesas Correntes	0	1500100100	180.000
						F	3390 - Outras Despesas Correntes	0	1500100100	1.007.000
						F	3390 - Outras Despesas Correntes	0	1571000000	900.000
				2.947.180						
Manutenção da Educação Infantil										
12	365	0207	2022	2.947.180						
Manutenção da Educação Infantil - Município										
Aluno Matriculado(Aluno)=2600										
						F	3390 - Outras Despesas Correntes	0	1500100100	2.922.180
						F	4490 - Investimentos	0	1500100100	25.000
				927.000						
Pagamento de Pessoal Ativo do Município - Educação Infantil (FUNDEB 70%)										
12	365	0207	2068	927.000						
Pagamento de Pessoal Ativo do Município Educação Infantil (FUNDEB 70%)										
Pagamento efetivado/ano(Unidade)=13										
						F	3190 - Pessoal e Encargos Sociais	0	1500100100	4.000
						F	3191 - Pessoal e Encargos Sociais	0	1500100100	1.000
						F	3190 - Pessoal e Encargos Sociais	0	1540107000	901.000
						F	3191 - Pessoal e Encargos Sociais	0	1540107000	21.000
				1.081.000						
Alimentação Escolar - Pré-escola										
12	365	0207	2175	1.081.000						
Alimentação Escolar - Pré-escola										
Aluno atendido(Aluno)=1975										
						F	3390 - Outras Despesas Correntes	0	1500000000	601.000
						F	3390 - Outras Despesas Correntes	0	1552000000	480.000
				701.000						
Alimentação Escolar - Creche										
12	365	0207	2195	701.000						
Alimentação Escolar Creche										
Criança atendida(Criança)=1763										
						F	3390 - Outras Despesas Correntes	0	1500000000	301.000
						F	3390 - Outras Despesas Correntes	0	1552000000	400.000
				140.000						
Programa Municipal de Manutenção Escolar e										
0207	2514									

Exercício Financeiro: 2023

PREFEITURA MUNICIPAL DE EUSÉBIO
09000 Secretaria de Educação
09901 Fundo Municipal de Educação

R\$ 1,00
RECURSOS DE TODAS AS FONTES

DETALHAMENTO DAS AÇÕES

FUNCIONAL	PROGRAMÁTICA	PROGRAMA/AÇÃO/PRODUTO/LOCALIZAÇÃO	VALOR	V.LOCAL	ESF	GRUPO DESPESA / MODALIDADE	IU	FT	VALOR
12	365	0207 2514	140.000						
Desenvolvimento do Ensino - PMMEDE INFANTIL									
Programa Municipal de Manutenção Escolar e Desenvolvimento do Ensino - PMMEDE INFANTIL									
		Escola beneficiada(Unidade)=3		F	3350 - Outras Despesas Correntes	0	1500100100		140.000
12	365	0207 2544	1.124.600						
Pagamento de Pessoal Ativo do Município - Educação Infantil									
70% FUNDEB (VAAT 50%)									
		Pagamento de Pessoal Ativo do Município - Educação Infantil 70% FUNDEB (VAAT 50%)	1.124.600						
Pagamento efetivado(Unidade)=13									
12	366	0207 2023	28.000						
Manutenção da Educação de Jovens e Adultos									
		Manutenção da Educação de Jovens e Adultos - Município	28.000						
		Aluno matriculado(Aluno)=1043		F	3190 - Pessoal e Encargos Sociais	0	1542107000		975.600
				F	3191 - Pessoal e Encargos Sociais	0	1542107000		149.000
12	366	0207 2024	25.000						
Manutenção do Programa Brasil Alfabetizado									
		Manutenção do Programa Brasil Alfabetizado - Município	25.000						
		Aluno alfabetizado(Aluno)=203		F	3390 - Outras Despesas Correntes	0	1500100100		23.000
				F	4490 - Investimentos	0	1500100100		5.000
12	366	0207 2069	30.000						
Pagamento de Pessoal Ativo do Município - PEJA									
		Pagamento de Pessoal Ativo do Município - EJA	30.000						
		Pagamento efetivado(mano(Unidade)=13		F	3390 - Outras Despesas Correntes	0	1500100100		25.000
12	366	0207 2176	113.000						
Alimentação Escolar - Educação de Jovens e Adultos-EJA									
		Alimentação Escolar da Educação de Jovens e Adultos	113.000						
		Aluno atendido(Aluno)=575		F	3190 - Pessoal e Encargos Sociais	0	1500100100		27.000
				F	3191 - Pessoal e Encargos Sociais	0	1500100100		3.000
12	367	0207 2112	225.000						
Manutenção da Educação Especial									
		Manutenção da Educação Especial - Município	225.000						
				F	3390 - Outras Despesas Correntes	0	1500000000		61.000
				F	3390 - Outras Despesas Correntes	0	1552000000		52.000

DETALHAMENTO DAS AÇÕES

FUNCIONAL	PROGRAMÁTICA	PROGRAMA/AÇÃO/PRODUTO/LOCALIZAÇÃO	VALOR	V.LOCAL	ESF	GRUPO DESPESA / MODALIDADE	IU	FT	VALOR
		Aluno atendido(Aluno)=60							
12	367	0207 2196 Alimentação Escolar - Educação Especial	91.000		F	3390 - Outras Despesas Correntes	0	1500100100	220.000
		Alimentação Escolar - Educação Especial			F	4490 - Investimentos	0	1500100100	5.000
		Aluno atendido(Aluno)=203							
12	368	0207 2177 Funcionamento do Conselho Municipal de Educação	19.000		F	3390 - Outras Despesas Correntes	0	1500000000	51.000
		Funcionamento do Conselho Municipal de Educação			F	3390 - Outras Despesas Correntes	0	1500100100	15.000
		Conselho mantido(Unidade)=1			F	4490 - Investimentos	0	1500100100	4.000
12	368	0207 2207 Funcionamento do Conselho Municipal de Alimentação Escolar	13.000		F	3390 - Outras Despesas Correntes	0	1500100100	11.000
		Funcionamento do Conselho Municipal de Alimentação Escolar			F	4490 - Investimentos	0	1500100100	2.000
		Conselho mantido(Unidade)=1							
12	368	0207 2208 Funcionamento do Conselho Municipal de Acompanhamento do FUNDEB	13.000		F	3390 - Outras Despesas Correntes	0	1500100100	11.000
		Funcionamento do Conselho Municipal de Acompanhamento do FUNDEB			F	4490 - Investimentos	0	1500100100	2.000
		Conselho mantido(Unidade)=1							
		PROJETOS							
12	361	0207 1021 Construção de Unidades de Ensino Fundamental	5.000.000		F	3390 - Outras Despesas Correntes	0	1500100100	11.000
		Construção de Unidades do Ensino Fundamental			F	4490 - Investimentos	0	1500100100	2.000
		Escola construída(Escola)=1							
12	361	0207 1022 Ampliação e Reforma de Unidades de Ensino Fundamental	1.200.000		F	3390 - Outras Despesas Correntes	0	1500100100	800.000
		Ampliação e Reforma de Unidades de Ensino Fundamental			F	4490 - Investimentos	0	1569000000	4.200.000
		Ampliação e Reforma de Unidades de Ensino Fundamental							

DETALHAMENTO DAS AÇÕES

FUNCIONAL	PROGRAMÁTICA	PROGRAMA/AÇÃO/PRODUTO/LOCALIZAÇÃO	VALOR	V.LOCAL	ESF	GRUPO DESPESA / MODALIDADE	IU	FT	VALOR
		Escola ampliada/reformada(Escola)=5							
0207	1023	Equipamento de Escolas	500.000						
12	361	Equipamento de Unidades de Ensino Fundamental Escola equipada(Escola)=31	500.000		F	3390 - Outras Despesas Correntes	0	1500100100	200.000
					F	4490 - Investimentos	0	1500100100	1.000.000
0207	1024	Implantação e Reforma de Infra-estrutura Esportiva em Unidades de Ensino Fundamental	1.222.000						
12	361	Implantação e Reforma de Infra-estrutura Esportiva em Unidades de Ensino Fundamental Escola beneficiada(Escola)=2	1.222.000		F	4490 - Investimentos	0	1500100100	500.000
0207	1110	Equipamento de Escola Ensino Fundamental 30% FUNDEB (VAAT 15%)	198.400						
12	361	Equipamento de Escola do Ensino Fundamental 30% FUNDEB (VAAT 15%) Escola equipada(Escola)=3	198.400		F	4490 - Investimentos	0	1542000000	198.400
0207	1027	Ampliação e Reforma de Unidades de Educação Infantil	1.300.000						
12	365	Ampliação e Reforma de Unidades de Educação Infantil Unidade ampliada/reformada(Unidade)=4	1.300.000		F	3390 - Outras Despesas Correntes	0	1500100100	100.000
					F	4490 - Investimentos	0	1500100100	1.200.000
0207	1028	Equipamento de Unidades de Educação Infantil	500.000						
12	365	Equipamento de Unidades de Educação Infantil Unidade Equipada(Unidade)=4	500.000		F	4490 - Investimentos	0	1500100100	500.000
0207	1055	Programa Alfabetização na Idade Certa	20.000						
12	365	Programa Alfabetização na Idade Certa Aluno alfabetizado(Aluno)=2529	20.000		F	3390 - Outras Despesas Correntes	0	1500100100	20.000

PREFEITURA MUNICIPAL DE EUSÉBIO
09000 Secretaria de Educação
09901 Fundo Municipal de Educação

Exercício Financeiro: 2023

RS 1,00
RECURSOS DE TODAS AS FONTES

DETALHAMENTO DAS AÇÕES

FUNCIONAL	PROGRAMÁTICA	PROGRAMA/AÇÃO/PRODUTO/LOCALIZAÇÃO	VALOR	V.LOCAL	ESF	GRUPO DESPESA / MODALIDADE	IU	FT	VALOR
12	365	0207 1061	1.800.000	1.800.000					
		0207 1061							
		Construção e Equipamento de Centro de Educação Infantil							
		Construção de Centro de Educação Infantil							
		Centro construído(Unidade)=2							
					F	4490 - Investimentos	0	1500100100	1.300.000
					F	4490 - Investimentos	0	1569000000	500.000
12	365	0207 1111	198.400						
		0207 1111							
		Equipamento de Escola Educação Infantil 30% FUNDEB (VAAT 15%)							
		Equipamento de Escla da Educação Infantil 30% FUNDEB (VAAT 15%)							
		Escola equipada(Escola)=3							
					F	4490 - Investimentos	0	1542000000	198.400
12	367	0207 1048	80.000						
		0207 1048							
		Implantação de Núcleo de Atendimento Especializado da Educação Especial							
		Implantação de Núcleo de Atendimento Especializado da Educação Especial							
		Núcleo Implantado(Unidade)=1							
					F	4490 - Investimentos	0	1500100100	80.000
0901		Operações Especiais: Cumprimento de Sentenças Judiciais Transitado em Julgado	70.000						
		Operações Especiais							
0901	0006	Cumprimento de Sentenças Judiciais Transitado em Julgado (Precatórios) - Educação	25.000						
		Cumprimento de Sentenças Judiciais da Educação							
					F	3190 - Pessoal e Encargos Sociais	0	1500100100	20.000
					F	3390 - Outras Despesas Correntes	0	1500100100	5.000
12	122	0901 0007	45.000						
		0901 0007							
		Cumprimento de Sentenças Judiciais Transitado em Julgado de Pequeno Valor - Educação							
		Cumprimento de Sentenças Judiciais PV - Educação							
					F	3190 - Pessoal e Encargos Sociais	0	1500100100	40.000
					F	3390 - Outras Despesas Correntes	0	1500100100	5.000

TOTAL DA UNIDADE ORÇAMENTÁRIA 179.043.900

SECRETARIA DE SAÚDE

PREFEITURA MUNICIPAL DE EUSÉBIO
10000 Secretaria de Saúde
10901 Fundo Municipal de Saúde

Exercício Financeiro: 2023

RS 1,00
RECURSOS DE TODAS AS FONTES

QUADRO SÍNTESE - FUNÇÃO, SUBFUNÇÃO E PROGRAMA

FUNÇÃO	VALOR	SUBFUNÇÃO	VALOR	PROGRAMA	VALOR
10 Saúde	158.021.450	122 Administração Geral	13.021.000	0110 Programa de Gestão e Manutenção da Secretaria de Saúde e Vinculadas	13.011.000
28 Encargos Especiais	80.000	128 Formação de Recursos Humanos	18.000	0201 Atenção à Saúde - SUS Município	145.010.450
		301 Atenção Básica	41.628.000	0901 Operações Especiais: Cumprimento de Sentenças Judiciais Transitado em Julgado	80.000
		302 Assistência Hospitalar e Ambulatorial	99.529.450		
		304 Vigilância Sanitária	811.000		
		305 Vigilância Epidemiológica	3.014.000		
		846 Outros Encargos Especiais	80.000		

TOTAL 158.101.450

PREFEITURA MUNICIPAL DE EUSEBIO

Exercício Financeiro:2023

PROGRAMA DE GOVERNO

R\$ 1,00
RECURSOS DE TODAS AS FONTES

2159	Serviço Socioassistencial de Proteção Social Especial Família/indivíduo atendido(Unidade)=80	Fundo Municipal de Assistência Social	441.000
2179	Funcionamento do Conselho Municipal de Assistência Social Conselho mantido(Unidade)=1	Fundo Municipal de Assistência Social	81.000
2187	Índice de Gestão Descentralizada do SUAS Ação desenvolvida(Unidade)=5	Fundo Municipal de Assistência Social	104.000
2508	Programa Primeira Infância no SUAS (Criança Feliz) Criança atendida(Criança)=150	Fundo Municipal de Assistência Social	63.000
2517	Pagamento de Pessoal Ativo do Município - Proteção Social Básica Pagamento efetivado/ano(Unidade)=13	Fundo Municipal de Assistência Social	63.000
2519	Pagamento de Pessoal Ativo do Município - Proteção Social Especial Pagamento efetivado/ano(Unidade)=13	Fundo Municipal de Assistência Social	2.205.000
2521	Pagamento de Pessoal Ativo do Município - Primeira Infância no SUAS Pagamento efetivado/ano(Unidade)=12	Fundo Municipal de Assistência Social	2.205.000
2528	Concessão de Seguro Defeso Pescador atendido(Unidade)=45	Fundo Municipal de Assistência Social	463.000
2530	Enfrentamento da Emergência COVID 19 Ação desenvolvida(Unidade)=2	Secretaria de Desenvolvimento Social	180.000
2531	Apoio ao Atendimento de Usuários de Drogas Entidade apoiada(Unidade)=3	Fundo Municipal de Políticas sobre Drogas	727.000
2532	Reinserção Social de Dependentes Químicos Pessoa atendida(Unidade)=30	Fundo Municipal de Políticas sobre Drogas	9.000
2533	Apoio ao Funcionamento do Conselho Municipal de Políticas sobre Drogas Conselho mantido(Unidade)=1	Fundo Municipal de Políticas sobre Drogas	9.000
			26.000
			26.000
			17.000
			17.000

PROGRAMA

0210 Habitação Social - Moradia Digna

OBJETIVOS

- I - Melhorar as condições de vida das famílias de baixa renda que vivem em assentamentos precários, desenvolvendo iniciativas necessárias à regularização urbanística e fundiária, à promoção da segurança e salubridade e à melhoria das condições da habitabilidade, por intermédio de ações integradas de habitação, infraestrutura e inclusão socioambiental;
- II - Ampliar o acesso a habitação de forma subsidiada ou facilitada, priorizando a população de baixa renda, através do program Minha Casa Minha Vida;
- III - Fortalecer o controle social e incentivar a participação da sociedade visando ao aperfeiçoamento do sistema de habitação social do Município.

VALOR (R\$ 1,00) ÓRGÃO

4.800.000 1100 Secretaria de Desenvolvimento Social
4.800.000 Total do Programa

AÇÃO/PRODUTO

1059 Programa Habitacional de Interesse Social
Ação desenvolvida(Unidade)=3

UNIDADE ORÇAMENTÁRIA

Fundo Municipal de Habitação

VALOR

298.000
298.000



PREFEITURA MUNICIPAL DE EUSEBIO

Exercício Financeiro:2023

PROGRAMA DE GOVERNO

R\$ 1,00
RECURSOS DE TODAS AS FONTES

1085 Regularização Fundiária					369.000
Familia beneficiada(Unidade)=300			Fundo Municipal de Habitação		369.000
2189 Aluguel Social					4.083.000
Familia beneficiada(Unidade)=250			Fundo Municipal de Habitação		4.083.000
2516 Programa Social Benefício Reforma Melhoria Habitacional					50.000
Familia beneficiada(Unidade)=100			Fundo Municipal de Habitação		50.000

PROGRAMA

0211 Mobilidade Urbana e Trânsito

OBJETIVOS

- I - Aprimorar o sistema municipal de trânsito e transporte, estimulando a educação e a preservação do ordenamento e da segurança do trânsito e a melhoria do transporte coletivo público;
- II - Pavimentar e qualificar vias urbanas do município com adensamento populacional e infraestrutura inadequada.

VALOR (R\$ 1,00)	ÓRGÃO				VALOR
48.100.000	0800	Secretaria de Obras e Serviços Públicos			48.100.000
9.754.000	1300	Secretaria Municipal de Segurança Pública e Cidadania			
57.854.000	Total do Programa				

AÇÃO/PRODUTO

	UNIDADE ORÇAMENTÁRIA	VALOR
1095 Pavimentação e Qualificação de Vias Urbanas com Adensamento Populacional e Infraestrutura Deficiente		
Via urbana pavimentada e qualificada(Unidade)=50	Secretaria de Obras e Serviços Públicos	48.100.000
2151 Fiscalização e Sinalização de Trânsito		5.480.000
Ação desenvolvida(Unidade)=2	Autarquia Municipal de Trânsito	5.480.000
2152 Operacionalização do Sistema de Transporte Coletivo Público		4.213.000
Sistema operacionalizado(Unidade)=1	Autarquia Municipal de Trânsito	4.213.000
2183 Educação para a Cidadania no Trânsito		61.000
Pessoa capacitada(Pessoa)=100	Autarquia Municipal de Trânsito	61.000

PROGRAMA

0212 Políticas Públicas de Juventude

OBJETIVOS

- Oferecer políticas públicas específicas, que garantam melhores condições de inclusão social e produtiva da juventude

VALOR (R\$ 1,00)	ÓRGÃO				VALOR
468.000	1200	Secretaria de Esportes e Juventude			14.000
468.000	Total do Programa				14.000

AÇÃO/PRODUTO

	UNIDADE ORÇAMENTÁRIA	VALOR
1066 Fóruns da Juventude		
Evento realizado(Unidade)=2	Secretaria de Esportes e Juventude	14.000
1094 Implantação do Observatório da Juventude		35.000

PREFEITURA MUNICIPAL DE EUSEBIO
PROGRAMA DE GOVERNO

Exercício Financeiro:2023
R\$ 1,00
RECURSOS DE TODAS AS FONTES

Observatório implantado(Unidade)=1	Secretaria de Esportes e Juventude	35.000
2139 Promoção do Protagonismo da Juventude		59.000
Jovem apoiado(Pessoa)=100	Secretaria de Esportes e Juventude	59.000
2542 Preparação da Juventude para o Acesso à Universidade		360.000
Jovem beneficiado(Jovem)=300	Secretaria de Esportes e Juventude	360.000

PROGRAMA

0214 Promoção dos Direitos da Criança e Adolescente

OBJETIVOS

- I - Promover os direitos da criança e adolescente garantindo o seu desenvolvimento integral de forma não discriminatória, assegurando se direito de opinião e participação
- II - Fortalecer o controle social e incentivar a participação da sociedade visando o aperfeiçoamento do Sistema Único de Assistência Social

VALOR (R\$ 1,00)	ÓRGÃO	VALOR
3.200.000	1100 Secretaria de Desenvolvimento Social	87.000
3.200.000	Total do Programa	87.000

AÇÃO/PRODUTO

UNIDADE ORÇAMENTÁRIA	VALOR	
2029 Funcionamento do Conselho Tutelar		
Conselho mantido(Unidade)=1	Secretaria de Desenvolvimento Social	87.000
2055 Pagamento de Pessoal Ativo do Município - Conselho Tutelar		
Pagamento efetivado/ano(Unidade)=13	Secretaria de Desenvolvimento Social	305.000
		305.000
2100 Apoio às Ações do Fundo de Defesa dos Direitos da Criança e Adolescente		2.808.000
Entidade apoiada(Unidade)=7	Fundo Municipal de Defesa dos Direitos da Criança e do Adolescente	2.808.000

PROGRAMA

0215 Resíduos Sólidos

OBJETIVOS

- I - Expandir a cobertura e melhorar a qualidade dos serviços do sistema de coleta domiciliar urbano
- II - Garantir os serviços de manejo de resíduos sólidos urbanos de forma ambientalmente adequada, induzindo a inclusão socioeconômica de catadores de materiais recicláveis

VALOR (R\$ 1,00)	ÓRGÃO	VALOR
664.000	0200 Secretaria Municipal de Apoio ao Gabinete	790.000
13.404.000	0800 Secretaria de Obras e Serviços Públicos	790.000
14.068.000	Total do Programa	3.000.000

AÇÃO/PRODUTO

UNIDADE ORÇAMENTÁRIA	VALOR	
1011 Ampliação do Programa de Coleta Seletiva do Município		
Cobertura ampliada(Percentagem)=30	Secretaria de Obras e Serviços Públicos	790.000
2009 Destinação Final de Resíduos Sólidos Urbanos		
Ação desenvolvida(Unidade)=2	Secretaria de Obras e Serviços Públicos	3.000.000
		3.000.000
2010 Coleta Domiciliar de Resíduos Sólidos Urbano		9.614.000
Resíduo sólido coletado(T)=15000	Secretaria de Obras e Serviços Públicos	9.614.000

PREFEITURA MUNICIPAL DE EUSÉBIO
PROGRAMA DE GOVERNO

Exercício Financeiro:2023
R\$ 1,00
RECURSOS DE TODAS AS FONTES

2171 Coleta Seletiva de Resíduos Sólidos Urbanos
Coleta seletiva realizada (T)=1
Autarquia Municipal de Meio Ambiente e Controle Urbano
664.000
664.000

PROGRAMA

0216 Saneamento Básico

OBJETIVOS

Expandir a cobertura e melhorar a qualidade dos serviços de saneamento básico, por meio da ampliação e melhoria nos sistemas de abastecimento d'água e de esgotamento sanitário

VALOR (R\$ 1,00) ÓRGÃO

638.000 0800 Secretaria de Obras e Serviços Públicos
638.000 Total do Programa

AÇÃO/PRODUTO

UNIDADE ORÇAMENTÁRIA

2012 Manutenção do Sistema de Abastecimento D'água
Sistema mantido(Unidade)=1
610.000
610.000
Secretaria de Obras e Serviços Públicos

2013 Manutenção do Sistema de Esgotamento Sanitário
Sistema mantido(Unidade)=1
28.000
28.000
Secretaria de Obras e Serviços Públicos

PROGRAMA

0217 Segurança Alimentar e Nutricional

OBJETIVOS

I - Assegurar complementação alimentar e nutricional para pessoas em condição de extrema pobreza, garantindo o direito humano à alimentação adequada
II - Fortalecer o controle social e incentivar a participação da sociedade visando a garantia do direito humano de alimentação adequada para pessoas em condição de extrema pobreza

VALOR (R\$ 1,00) ÓRGÃO

4.577.000 1100 Secretaria de Desenvolvimento Social
4.577.000 Total do Programa

AÇÃO/PRODUTO

UNIDADE ORÇAMENTÁRIA

1077 Implantação de Cozinha Comunitária
Equipamento implantado(Unidade)=1
101.000
101.000
Fundo Municipal de Segurança Alimentar e Nutricional de Eusébio

2083 Programa de Complementação Alimentar
Família beneficiada(Família)=1000
4.201.000
4.201.000
Fundo Municipal de Segurança Alimentar e Nutricional de Eusébio

2188 Programa Tarifa Social de Abastecimento D'água
Família beneficiada(Unidade)=300
202.000
202.000
Fundo Municipal de Segurança Alimentar e Nutricional de Eusébio

2194 Funcionamento dos Equipamentos de Segurança Alimentar
Equipamento mantido(Unidade)=1
73.000
73.000
Fundo Municipal de Segurança Alimentar e Nutricional de Eusébio

PROGRAMA

0218 Segurança Pública e Patrimonial

OBJETIVOS

I - Garantir a segurança patrimonial dos próprios municipais e desenvolver ações integradas de segurança pública com outras esferas de governo, visando a melhoria da sensação de segurança dos municípios e incentivar o

PREFEITURA MUNICIPAL DE EUSEBIO
PROGRAMA DE GOVERNO

Exercício Financeiro:2023
R\$ 1,00
RECURSOS DE TODAS AS FONTES

exercício da cidadania;
-II- Fortalecer o controle social e incentivar a participação da sociedade, visando ao desenvolvimento da segurança pública e patrimonial no Município.

VALOR (R\$ 1,00)	ÓRGÃO	SECRETARIA MUNICIPAL DE SEGURANÇA PÚBLICA E CIDADANIA	UNIDADE ORÇAMENTÁRIA	VALOR
12.534.000	1300	Secretaria Municipal de Segurança Pública e Cidadania		30.000
12.534.000	Total do Programa			30.000
		1096 Reforma e Ampliação de Unidades da Segurança Pública e Patrimonial		
		Unidade reformada/ampliada(Unidade)=1	Secretaria Municipal de Segurança Pública e Cidadania	30.000
		1097 Equipamento da Segurança Pública e Patrimonial - Guarda Civil Municipal		
		Unidade equipada(Unidade)=1	Secretaria Municipal de Segurança Pública e Cidadania	261.000
		2059 Pagamento de Pessoal Ativo do Município - Guarda Civil Municipal		
		Pagamento efetivado/ano(Unidade)=13	Secretaria Municipal de Segurança Pública e Cidadania	9.458.000
		2125 Funcionamento da Segurança Pública e Patrimonial - Guarda Civil Municipal		
		Ação desenvolvida(Unidade)=1	Secretaria Municipal de Segurança Pública e Cidadania	2.045.000
		2126 Funcionamento do Centro Integrado de Comando e Controle Municipal		
		Ação desenvolvida(Unidade)=1	Secretaria Municipal de Segurança Pública e Cidadania	575.000
		2186 Formação e Qualificação de Guardas Municipais		
		Guarda formado/qualificado(Pessoa)=60	Secretaria Municipal de Segurança Pública e Cidadania	575.000
				165.000
				165.000

PROGRAMA

0219 Serviços Públicos

OBJETIVOS

Melhorar a qualidade dos serviços públicos essenciais prestados, por meio da expansão e melhoria da iluminação pública de vias urbanas e espaços públicos e do abastecimento na rede de mercados, públicos

VALOR (R\$ 1,00)	ÓRGÃO	SECRETARIA DE OBRAS E SERVIÇOS PÚBLICOS	UNIDADE ORÇAMENTÁRIA	VALOR
8.773.500	0800	Secretaria de Obras e Serviços Públicos		70.000
8.773.500	Total do Programa			70.000
		1004 Ampliação e Melhoria da Rede de Iluminação Pública		
		Rede ampliada/melhorada(Unidade)=1	Secretaria de Obras e Serviços Públicos	70.000
		1107 Ampliação e Reforma do Mercado		
		Mercado ampliado/reformado(Unidade)=1	Secretaria de Obras e Serviços Públicos	400.000
		2011 Iluminação de Vias e Logradouros Públicos		
			Secretaria de Obras e Serviços Públicos	8.281.500
				8.281.500
		2014 Funcionamento de Mercado Público		
			Secretaria de Obras e Serviços Públicos	22.000
				22.000

PREFEITURA MUNICIPAL DE EUSÉBIO
PROGRAMA DE GOVERNO

Exercício Financeiro:2023
R\$ 1,00
RECURSOS DE TODAS AS FONTES

PROGRAMA

0220 Trabalho, Emprego e Renda

OBJETIVOS

- I - Estimular a geração de emprego, trabalho e renda através do apoio a pequenos negócios
- II - Qualificar e intermediar trabalhadores e empregadores, visando a inserção no mercado de trabalho
- III - Promover o emprego e renda de famílias referenciadas nos territórios dos CRAS, que percebam, a qualquer título, renda familiar inferior a um salário mínimo, garantindo complementação de renda mensal.

VALOR (R\$ 1,00)	ÓRGÃO	ACÇÃO/PRODUTO	UNIDADE ORÇAMENTÁRIA	VALOR
45.000	0700	Secretaria de Governo e Desenvolvimento da Gestão		25.000
241.000	1100	Secretaria de Desenvolvimento Social	Fundo Municipal de Capitalização e Apoio aos Pequenos Negócios	25.000
286.000	Total do Programa			35.000
		1073 Implantação do Centro de Capacitação e Inclusão Produtiva	Secretaria de Desenvolvimento Social	35.000
		Unidade implantada(Unidade)=1		
		2536 Sala do Empreendedor: Apoio ao Desenvolvimento de Pequenos Negócios	Secretaria de Desenvolvimento Social	20.000
		Negócio apoiado(Unidade)=20		20.000
		2537 Apoio ao Acesso do Microcrédito	Fundo Municipal de Capitalização e Apoio aos Pequenos Negócios	20.000
		empreendimento apoiado(Unidade)=50		20.000
		2538 Desenvolvimento da Rede Municipal de Qualificação Profissional	Secretaria de Desenvolvimento Social	30.000
		Pessoa qualificada(Pessoa)=300		30.000
		2539 Promoção do Programa Jovem Aprendiz Municipal	Secretaria de Desenvolvimento Social	136.000
		Jovem aprendiz atendido(Jovem)=300		136.000
		2540 Execução de Processo de Geração de Renda para Mulheres em Situação de Vulnerabilidade	Secretaria de Desenvolvimento Social	20.000
		Mulher beneficiada(Pessoa)=50		20.000

PROGRAMA

0221 Turismo Local

OBJETIVOS

- Promover a atividade turística no Município através da ampliação e melhoria da infraestrutura de turismo e da manutenção dos atrativos naturais

VALOR (R\$ 1,00)	ÓRGÃO	ACÇÃO/PRODUTO	UNIDADE ORÇAMENTÁRIA	VALOR
503.000	1500	Secretaria de Cultura e Turismo		160.000
503.000	Total do Programa			160.000
		1068 Implantação de Infraestrutura de Turismo	Secretaria de Cultura e Turismo	160.000
		Infraestrutura implantada(Unidade)=1		160.000

PREFEITURA MUNICIPAL DE EUSEBIO

PROGRAMA DE GOVERNO

Exercício Financeiro:2023

R\$ 1,00
RECURSOS DE TODAS AS FONTES

2155 Promoção e Desenvolvimento do Turismo Secretaria de Cultura e Turismo
Ação desenvolvida(unidade)=2 343.000
343.000

PROGRAMA

0222 Promoção dos Direitos do Idoso

OBJETIVOS

I - Promover a defesa dos direitos do idoso em situação de vulnerabilidade social por intermédio de ações desenvolvidas pelo Fundo Municipal de Defesa dos Direitos do Idoso;
II - Fortalecer o controle social e incentivar a participação da sociedade, visando a promoção da defesa dos direitos do idoso.

VALOR (R\$ 1,00)	ÓRGÃO		UNIDADE ORÇAMENTÁRIA	VALOR
2.702.000	1100	Secretaria de Desenvolvimento Social		2.702.000
2.702.000	Total do Programa		Fundo Municipal de Defesa dos Direitos do Idoso	2.702.000

AÇÃO/PRODUTO

2201 Apoio às Ações do Fundo Municipal de Defesa dos Direitos do Idoso
Entidade apoiada(Unidade)=2

PROGRAMA

0223 Promoção dos Direitos da Pessoa com Deficiência

VALOR (R\$ 1,00)	ÓRGÃO		UNIDADE ORÇAMENTÁRIA	VALOR
108.000	1100	Secretaria de Desenvolvimento Social		108.000
108.000	Total do Programa		Fundo Municipal da Pessoa com Deficiência de Eusebio	108.000

AÇÃO/PRODUTO

2204 Apoio às Ações do Fundo Municipal da Pessoa com Deficiência de Eusebio
Entidade apoiada(Unidade)=2

PROGRAMA

0901 Operações Especiais: Cumprimento de Sentenças Judiciais Transitado em Julgado

VALOR (R\$ 1,00)	ÓRGÃO		UNIDADE ORÇAMENTÁRIA	VALOR
254.000	0600	Secretaria de Finanças e Planejamento		188.000
70.000	0900	Secretaria de Educação		188.000
80.000	1000	Secretaria de Saúde		66.000
404.000	Total do Programa		Secretaria de Finanças e Planejamento	188.000
			Secretaria de Finanças e Planejamento	66.000
			Secretaria de Finanças e Planejamento	66.000
				25.000

AÇÃO/PRODUTO

0001 Cumprimento de Sentenças Judiciais Transitado em Julgado (Precatórios)

0002 Cumprimento de Sentenças Judiciais Transitado em Julgado de Pequeno Valor

0006 Cumprimento de Sentenças Judiciais Transitado em Julgado (Precatórios) - Educação

2

PREFEITURA MUNICIPAL DE EUSEBIO
PROGRAMA DE GOVERNO

Exercício Financeiro:2023
R\$ 1,00
RECURSOS DE TODAS AS FONTES

0007	Cumprimento de Sentenças Judiciais Transitado em Juizado de Pequeno Valor - Educação	Fundo Municipal de Educação	25.000	45.000
0008	Cumprimento de Sentenças Judiciais Transitado em Juizado de Pequeno Valor - SAÚDE	Fundo Municipal de Educação	45.000	55.000
0009	Cumprimento de Sentenças Judiciais Transitado em Juizado (Precatórios) - SAÚDE	Fundo Municipal de Saúde	55.000	25.000
		Fundo Municipal de Saúde	25.000	

PROGRAMA

0903 Operações Especiais: Serviço da Dívida Interna

VALOR (R\$ 1,00)	ÓRGÃO	VALOR
16.890.500	0600 Secretaria de Finanças e Planejamento	9.470.500
16.890.500	Total do Programa	9.470.500

AÇÃO/PRODUTO

AÇÃO/PRODUTO	UNIDADE ORÇAMENTÁRIA	VALOR
0003 Dívida Interna Decorrente de Contratação de Operações de Crédito	Secretaria de Finanças e Planejamento	9.470.500
0004 Dívida Interna Decorrente de Parcelamento de Débito com INSS	Secretaria de Finanças e Planejamento	4.400.000
0005 Dívida Interna Decorrente de Parcelamento de Débito com RPPS	Secretaria de Finanças e Planejamento	4.400.000
0010 Dívida Interna Decorrente de Parcelamento de Débito com o PASEP	Secretaria de Finanças e Planejamento	2.990.000
		30.000
		30.000

PROGRAMA

0904 Operações Especiais: Serviços Financeiros do Município

OBJETIVOS
Pagamento de obrigações Financeiras do Município

VALOR (R\$ 1,00)	ÓRGÃO	VALOR
6.713.500	0600 Secretaria de Finanças e Planejamento	6.713.500
6.713.500	Total do Programa	6.713.500

AÇÃO/PRODUTO

AÇÃO/PRODUTO	UNIDADE ORÇAMENTÁRIA	VALOR
0011 Pagamento de Contribuição para Formação do PASEP Contribuição realizada(Unidade/mês)=12	Secretaria de Finanças e Planejamento	6.713.500
		6.713.500

PROGRAMA

9999 Reserva de Contingência

PREFEITURA MUNICIPAL DE EUSÉBIO

PROGRAMA DE GOVERNO

Exercício Financeiro: 2023
R\$ 1,00
RECURSOS DE TODAS AS FONTES

OBJETIVOS

Assegurar fonte de recursos para a abertura de créditos adicionais e para fazer face ao disposto no art. 5º, III, da LC nº 101/2000.

VALOR (R\$ 1,00)	ÓRGÃO	UNIDADE ORÇAMENTÁRIA	VALOR
27.367.900	0700	Secretaria de Governo e Desenvolvimento da Gestão	27.367.900
200.000	1900	Reserva de Contingência	27.367.900
27.567.900	Total do Programa		200.000
AÇÃO/PRODUTO			200.000
9998	Reserva do Regime Próprio de Previdência - RPPS Plano Previdenciário	Instituto de Previdência do Município de Eusébio	
9999	Reserva de Contingência	Reserva de Contingência	

B

PREFEITURA MUNICIPAL DE EUSÉBIO

Exercício Financeiro:2023

RESUMO GERAL DA RECEITA

RS 1,00
RECURSOS DE TODAS AS FONTES

CÓDIGO	CATEGORIA E SUBCATEGORIA ECONÔMICA	TOTAL	RECURSOS DO TESOURO	REC. OUTRAS FONTES
1000.00.0.0	Receitas Correntes	593.879.800	593.879.800	
1100.00.0.0	Impostos, Taxas e Contribuições de Melhoria	183.753.000	183.753.000	
1200.00.0.0	Contribuições	23.038.800	23.038.800	
1300.00.0.0	Receita Patrimonial	18.520.000	18.520.000	
1600.00.0.0	Receita de Serviços	420.000	420.000	
1700.00.0.0	Transferências Correntes	361.010.000	361.010.000	
1900.00.0.0	Outras Receitas Correntes	7.138.000	7.138.000	
2000.00.0.0	Receitas de Capital	96.811.000	96.811.000	
2100.00.0.0	Operações de Crédito	64.979.000	64.979.000	
2200.00.0.0	Alienação de Bens	10.000	10.000	
2400.00.0.0	Transferências de Capital	31.822.000	31.822.000	
7000.00.0.0	Receitas Intra-Orçamentárias Correntes	15.524.000	15.524.000	
7200.00.0.0	Receitas de Contribuições	15.524.000	15.524.000	
9000.00.0.0	Deduções da Receita	34.833.600	34.833.600	
9700.00.0.0	Deduções da Receita de Transferências Correntes	34.833.600	34.833.600	
TOTAIS		671.381.200	671.381.200	

EVOLUÇÃO DA RECEITA DO TESOUREIRO

RS 1,00
RECURSOS DE TODAS AS FONTES

ESPECIFICAÇÃO	EXECUÇÃO		EXECUÇÃO		EXECUÇÃO		ORÇAMENTO		REVISÃO DO		ORÇAMENTO	
	2019	2020	2021	2022	2022	2022	ORÇAMENTO	2022	ORÇAMENTO	2022	2023	
Receitas Correntes	347.979.726	370.099.565	450.458.904	511.978.400	521.638.000	593.879.800						
Impostos, Taxas e Contribuições de Melhoria	91.723.871	102.356.724	140.605.881	174.482.000	163.487.000	183.753.000						
Impostos	86.590.652	96.649.332	130.978.094	166.101.000	152.508.000	172.045.000						
Taxas	5.133.219	5.707.392	9.627.787	8.381.000	10.979.000	11.708.000						
Contribuições	13.764.014	13.895.781	18.171.117	20.470.000	19.972.000	23.038.800						
Contribuições Sociais	5.541.665	6.495.367	9.300.747	10.812.000	9.780.000	11.393.800						
Contribuição para o Custeio do Serviço de Iluminação Pública	8.222.349	7.400.414	8.870.370	9.658.000	10.192.000	11.645.000						
Receita Patrimonial	15.377.072	12.730.711	11.363.782	14.901.000	16.255.000	18.520.000						
Receita de Serviços	395.345	1.527.148	6.935	420.000	420.000	420.000						
Transferências Correntes	223.455.934	236.601.262	277.537.412	298.179.400	315.793.000	361.010.000						
Transferências da União e de suas Entidades	83.875.273	96.654.339	107.541.456	108.615.800	130.393.000	156.575.000						
Transferências Decorrentes de Participação na Receita da União	83.875.273	96.654.339	107.541.456	108.615.800	130.393.000	156.575.000						
Transferências dos Estados e do Distrito Federal e de suas Entidades	91.425.612	92.746.219	108.860.701	119.827.600	115.664.000	126.019.000						
Participação na Receita dos Estados e Distrito Federal	91.425.612	92.746.219	108.860.701	119.827.600	115.664.000	126.019.000						
Transferências de Instituições Privadas	4.574.227	5.506.029	4.643.458	5.575.000	5.575.000	73.721.000						
Transferências de Outras Instituições Públicas	43.580.822	41.694.675	56.491.797	64.161.000	64.161.000	4.695.000						
Outras Receitas Correntes	3.263.490	2.987.939	2.773.777	3.526.000	5.711.000	7.138.000						
Receitas de Capital	2.157.568	4.051.412	27.486.612	68.810.000	68.810.000	96.811.000						
Operações de Crédito		246.480	22.369.720	38.615.000	38.615.000	64.979.000						
Operações de Crédito - Mercado Interno		246.480	22.369.720	38.615.000	38.615.000	64.979.000						
Alienação de Bens				10.000	10.000	10.000						
Alienação de Bens Móveis				10.000	10.000	10.000						
Transferências de Capital	2.157.568	3.804.932	5.116.892	30.185.000	30.185.000	31.822.000						
Receitas Intra-Orçamentárias Correntes	10.194.041	3.903.476	12.243.523	18.827.000	15.075.000	15.524.000						
Receitas de Contribuições	10.194.041	3.903.476	12.243.523	18.827.000	15.075.000	15.524.000						
Contribuições Sociais	10.194.041	3.903.476	12.243.523	18.827.000	15.075.000	15.524.000						
Deduções da Receita	-24.548.345	-24.279.684	-29.516.353	-31.404.800	-32.204.600	-34.833.600						
Deduções da Receita de Transferências Correntes	-24.548.345	-24.279.684	-29.516.353	-31.404.800	-32.204.600	-34.833.600						
TOTAIS	335.782.990	353.774.769	460.672.686	568.210.600	573.318.400	671.381.200						

DEMONSTRATIVO DA RECEITA POR CATEGORIA ECONÔMICA

RS 1,00
RECURSOS DE TODAS AS FONTES

ESPECIFICAÇÃO	TOTAL			ORÇAMENTO FISCAL			ORÇAMENTO DA SEGURIDADE SOCIAL		
	TOTAL	RECURSOS DO TESOURO	RECURSOS DE OUTRAS FONTES	TOTAL	RECURSOS DO TESOURO	RECURSOS DE OUTRAS FONTES	TOTAL	RECURSOS DO TESOURO	RECURSOS DE OUTRAS FONTES
Receitas Correntes	593.879.800	593.879.800		500.681.000	500.681.000		93.198.800	93.198.800	
Impostos, Taxas e Contribuições de Melhoria	183.753.000	183.753.000		183.753.000	183.753.000				
Contribuições	23.038.800	23.038.800		11.645.000	11.645.000		11.393.800	11.393.800	
Receita Patrimonial	18.520.000	18.520.000		2.531.000	2.531.000		15.989.000	15.989.000	
Receita de Serviços	420.000	420.000		420.000	420.000				
Transferências Correntes	361.010.000	361.010.000		295.740.000	295.740.000		65.270.000	65.270.000	
Outras Receitas Correntes	7.138.000	7.138.000		6.592.000	6.592.000		546.000	546.000	
Receitas de Capital	96.811.000	96.811.000		78.042.000	78.042.000		18.769.000	18.769.000	
Operações de Crédito	64.979.000	64.979.000		57.795.000	57.795.000		7.184.000	7.184.000	
Alienação de Bens	10.000	10.000		3.000	3.000		7.000	7.000	
Transferências de Capital	31.822.000	31.822.000		20.244.000	20.244.000		11.578.000	11.578.000	
Receitas Intra-Orçamentárias Correntes	15.524.000	15.524.000					15.524.000	15.524.000	
Receitas de Contribuições	15.524.000	15.524.000					15.524.000	15.524.000	
Deduções da Receita	(34.833.600)	(34.833.600)		(34.833.600)	(34.833.600)				
TOTAIS	671.381.200	671.381.200		543.889.400	543.889.400		127.491.800	127.491.800	

PREFEITURA MUNICIPAL DE EUSÉBIO

Exercício Financeiro:2023

RECEITA TOTAL

R\$ 1,00

RECURSOS DE TODAS AS FONTES

CÓDIGO	ESPECIFICAÇÃO	TOTAL	RECURSOS TESOURO	REC. OUTRAS FONTES
1000.00.0.0	Receitas Correntes	593.879.800	593.879.800	
1100.00.0.0	Impostos, Taxas e Contribuições de Melhoria	183.753.000	183.753.000	
1110.00.0.0	Impostos	172.045.000	172.045.000	
1112.00.0.0	Impostos sobre o Patrimônio	78.399.000	78.399.000	
1112.50.0.0	Imposto sobre a Propriedade Territorial e Predial e Urbana	45.985.000	45.985.000	
1112.53.0.0	Imposto sobre Transmissão "Inter Vivos" de Bens Imóveis e de Direitos Reais sobre Imóveis	32.414.000	32.414.000	
1113.00.0.0	Impostos sobre a Renda e Proventos de Qualquer Natureza	17.044.000	17.044.000	
1113.03.0.0	Impostos sobre a Renda e Proventos de Qualquer Natureza	17.044.000	17.044.000	
1113.03.1.1	Imposto sobre a Renda - Retido na Fonte - Trabalho - Principal	11.714.000	11.714.000	
1113.03.4.1	Imposto sobre a Renda - Retido na Fonte - Outros Rendimentos - Principal	5.330.000	5.330.000	
1114.00.0.0	Impostos sobre a Produção, Circulação de Mercadorias e Serviços	76.602.000	76.602.000	
1114.51.0.0	Impostos sobre Serviços	76.602.000	76.602.000	
1114.51.1.1	Imposto sobre Serviços de Qualquer Natureza - ISSQN - Principal	73.918.000	73.918.000	
1114.51.1.2	Imposto sobre Serviços de Qualquer Natureza - ISSQN - Multas e Juros de Mora	361.000	361.000	
1114.51.1.3	Imposto sobre Serviços de Qualquer Natureza - ISSQN - Dívida Ativa	2.250.000	2.250.000	
1114.51.1.4	Imposto sobre Serviços de Qualquer Natureza - ISSQN - Dívida Atimva - Multas e Juros de Mora	73.000	73.000	
1120.00.0.0	Taxas	11.708.000	11.708.000	
1121.00.0.0	Taxas pelo Exercício do Poder de Polícia	7.975.000	7.975.000	
1121.01.0.0	Taxas de Inspeção, Controle e Fiscalização	1.922.000	1.922.000	
1121.04.0.0	Taxa de Controle e Fiscalização Ambiental	5.453.000	5.453.000	
1121.50.0.0	Taxa de Fiscalização de Vigilância Sanitária	600.000	600.000	
1122.00.0.0	Taxas pela Prestação de Serviços	3.733.000	3.733.000	
1122.01.0.0	Taxas pela Prestação de Serviços em Geral	3.733.000	3.733.000	
1200.00.0.0	Contribuições	23.038.800	23.038.800	
1210.00.0.0	Contribuições Sociais	11.393.800	11.393.800	
1215.00.0.0	Contribuições para Regimes Próprios de Previdência e Sistema de proteção Social	11.393.800	11.393.800	

PREFEITURA MUNICIPAL DE EUSÉBIO

Exercício Financeiro:2023

R\$ 1,00

RECURSOS DE TODAS AS FONTES

RECEITA TOTAL

CÓDIGO	ESPECIFICAÇÃO	TOTAL	RECURSOS TESOURO	REC. OUTRAS FONTES
1215.01.0.0	Contribuições do Servidor Civil	11.393.800	11.393.800	
1215.01.1.0	Contribuição do Servidor Civil Ativo	11.366.000	11.366.000	
1215.01.2.0	Contribuição do Servidor Civil Inativo	25.800	25.800	
1215.01.3.0	Contribuição do Servidor Civil Pensionista	2.000	2.000	
1240.00.0.0	Contribuição para o Custeio do Serviço de Iluminação Pública	11.645.000	11.645.000	
1241.00.0.0	Contribuição para o Custeio do Serviço de Iluminação Pública	11.645.000	11.645.000	
1241.50.0.0	Contribuição para o Custeio do Serviço de Iluminação Pública	11.645.000	11.645.000	
1300.00.0.0	Receita Patrimonial	18.520.000	18.520.000	
1320.00.0.0	Valores Mobiliários	18.500.000	18.500.000	
1321.00.0.0	Juros e Correções Monetárias	18.500.000	18.500.000	
1321.00.1.1	Remuneração de Depósitos Bancários - Principal	4.100.000	4.100.000	
1321.04.0.0	Remuneração dos Recursos do Regime Próprio de Previdência Social - RPPS	14.400.000	14.400.000	
1390.00.0.0	Demais Receitas Patrimoniais	20.000	20.000	
1390.00.1.1	Demais Receitas Patrimoniais - Principal	20.000	20.000	
1600.00.0.0	Receita de Serviços	420.000	420.000	
1610.00.0.0	Serviços Administrativos e Comerciais Gerais	420.000	420.000	
1610.02.0.0	Inscrição em Concursos e Processos Seletivos	420.000	420.000	
1610.02.1.1	Inscrição em Concursos e Processos Seletivos - Principal	420.000	420.000	
1700.00.0.0	Transferências Correntes	361.010.000	361.010.000	
1710.00.0.0	Transferências da União e de suas Entidades	156.575.000	156.575.000	
1711.00.0.0	Transferências Decorrentes de Participação na Receita da União	63.441.000	63.441.000	
1711.51.0.0	Cota -Parte do Fundo de Participação dos Municípios - FPM	63.440.000	63.440.000	
1711.51.1.0	Cota -Parte do Fundo de Participação dos Municípios - Cota Mensal	57.780.000	57.780.000	
1711.51.2.0	Cota -Parte do Fundo de Participação dos Municípios - Cotas Extraordinárias	5.660.000	5.660.000	
1711.52.0.0	Cota - Parte do Imposto sobre a Propriedade Territorial Rural	1.000	1.000	
1712.00.0.0	Transferências das Compensações Financeiras pela Exploração de Recursos Naturais	1.508.000	1.508.000	

PREFEITURA MUNICIPAL DE EUSÉBIO

Exercício Financeiro: 2023

RECEITA TOTAL

R\$ 1,00

RECURSOS DE TODAS AS FONTES

CÓDIGO	ESPECIFICAÇÃO	TOTAL	RECURSOS TESOURO	REC. OUTRAS FONTES
1713.00.0.0	Transferências de Recursos do Sistema Único de Saúde - SUS	51.395.000	51.395.000	
1713.50.0.0	Transferências de Recursos do Sistema Único de Saúde - SUS - Repasse Fundo a Fundo - Bloco de Manutenção das Ações e Serviços Públicos de Saúde	51.395.000	51.395.000	
1713.50.1.1	Transferência de Recursos do Bloco de Manutenção das Ações e Serviços Públicos de Saúde - Atenção Primária - Principal	16.141.000	16.141.000	
1713.50.2.1	Transferência de Recursos do Bloco de Manutenção das Ações e Serviços Públicos de Saúde - Atenção Especializada - Principal	34.328.000	34.328.000	
1713.50.3.1	Transferência de Recursos do Bloco de Manutenção das Ações e Serviços Públicos de Saúde - Vigilância em Saúde - Principal	912.000	912.000	
1713.50.5.1	Transferência de Recursos do Bloco de Manutenção das Ações e Serviços Públicos de Saúde - Gestão do SUS - Principal	14.000	14.000	
1714.00.0.0	Transferências de Recursos do Fundo Nacional de Desenvolvimento da Educação - FNDE	5.919.000	5.919.000	
1714.50.0.0	Transferências do Salário Educação	3.221.000	3.221.000	
1714.52.0.0	Transferências referentes ao Programa Nacional de Alimentação Escolar - PNAE	2.692.000	2.692.000	
1714.53.0.0	Transferências referentes ao Programa Nacional de Apoio ao Transporte Escolar - PNAT	6.000	6.000	
1715.00.0.0	Transferências de Recursos de Complementação da União ao - FUNDEB	32.726.000	32.726.000	
1715.50.0.0	Transferências de Recursos de Complementação da União ao FUNDEB - VAAT	2.646.000	2.646.000	
1715.51.0.0	Transferências de Recursos de Complementação da União ao FUNDEB - VAAF	30.080.000	30.080.000	
1716.00.0.0	Transferências de Recursos do Fundo Nacional de Assistência Social - FNAS	622.000	622.000	
1716.50.0.0	Transferências de Recursos do Fundo Nacional de Assistência Social - FNAS	622.000	622.000	
1717.00.0.0	Transferências de Convênio da União e de Suas Entidades	722.000	722.000	
1717.99.0.0	Outras Transferências de Convênio da União e de Suas Entidades	722.000	722.000	
1719.00.0.0	Outras Transferências de Recursos da União e de suas Entidades	242.000	242.000	
1720.00.0.0	Transferências dos Estados e do Distrito Federal e de suas Entidades	126.019.000	126.019.000	
1721.00.0.0	Participação na Receita dos Estados e Distrito Federal	116.442.000	116.442.000	
1721.50.0.0	Cota-Parte do ICMS	100.878.000	100.878.000	
1721.51.0.0	Cota-Parte do IPVA	15.218.000	15.218.000	
1721.52.0.0	Cota Parte do IPI - Municípios	291.000	291.000	

PREFEITURA MUNICIPAL DE EUSÉBIO

Exercício Financeiro:2023

R\$ 1,00

RECEITA TOTAL

RECURSOS DE TODAS AS FONTES

CÓDIGO	ESPECIFICAÇÃO	TOTAL	RECURSOS TESOURO	REC. OUTRAS FONTES
1721.53.0.0	Cota-Parte da Contribuição de Intervenção no Domínio Econômico	55.000	55.000	
1722.00.0.0	Transferências das Compensações Financeiras pela Exploração de Recursos Naturais	19.000	19.000	
1723.00.0.0	Transferências de Recursos do Sistema Único de Saúde - SUS	8.432.000	8.432.000	
1723.50.0.0	Transferências de Recursos do Sistema Único de Saúde - SUS	8.432.000	8.432.000	
1724.00.0.0	Transferências de Convênios dos Estados e DF e de Suas Entidades	900.000	900.000	
1724.51.0.0	Transferências de Convênios dos Estados Destinados a Programas de Educação	900.000	900.000	
1728.00.0.0	Transferências Decorrentes na Participação na Receita dos Estados e Distrito Federal	100.000	100.000	
1728.10.0.0	Transferência de Convênios dos Estados e do Distrito Federal e de Suas Entidades	100.000	100.000	
1728.10.9.1	Outras Transferências de Convênio dos Estados - Principal	100.000	100.000	
1729.00.0.0	Outras Transferências dos Estados e Distrito Federal	126.000	126.000	
1729.51.0.0	Outras Transferências de Estados Destinadas à Assistência Social	126.000	126.000	
1740.00.0.0	Transferências de Instituições Privadas	4.695.000	4.695.000	
1741.00.0.0	Transferências de Instituições Privadas	4.695.000	4.695.000	
1741.99.0.0	Outras Transferências de Instituições Privadas	4.695.000	4.695.000	
1750.00.0.0	Transferências de Outras Instituições Públicas	73.721.000	73.721.000	
1751.00.0.0	Transferências de Recursos do Fundo de Manutenção e Desenvolvimento da Educação Básica e de Valorização dos Profissionais da Educação - FUNDEB	73.721.000	73.721.000	
1751.50.0.0	Transferências de Recursos do Fundo de Manutenção e Desenvolvimento da Educação Básica e de Valorização dos Profissionais da Educação - FUNDEB	73.721.000	73.721.000	
1900.00.0.0	Outras Receitas Correntes	7.138.000	7.138.000	
1910.00.0.0	Multas Administrativas, Contratuais e Judiciais	4.735.000	4.735.000	
1910.01.0.0	Multas Previstas em Legislação Específica	4.200.000	4.200.000	
1910.01.1.1	Multas Previstas em Legislação Específica - Principal	4.200.000	4.200.000	
1910.06.0.0	Multas por Danos Ambientais	535.000	535.000	
1910.06.1.1	Multas Administrativas por Danos Ambientais - Principal	535.000	535.000	
1920.00.0.0	Indenizações, Restituições e Ressarcimentos	1.284.000	1.284.000	
1922.00.0.0	Restituições	1.284.000	1.284.000	

PREFEITURA MUNICIPAL DE EUSÉBIO

Exercício Financeiro:2023

RECEITA TOTAL

R\$ 1,00

RECURSOS DE TODAS AS FONTES

CÓDIGO	ESPECIFICAÇÃO	TOTAL	RECURSOS TESOUREO	REC. OUTRAS FONTES
1922.99.0.0	Outras Restituições	1.284.000	1.284.000	
1922.99.1.1	Outras Restituições - Principal	1.284.000	1.284.000	
1990.00.0.0	Demais Receitas Correntes	1.119.000	1.119.000	
1990.03.0.0	Compensações Financeiras entre o Regime Geral e os Regimes Próprios de Previdência dos Servidores	546.000	546.000	
1990.99.0.0	Outras Receitas	573.000	573.000	
1990.99.1.1	Outras Receitas - Primárias - Principal	573.000	573.000	
2000.00.0.0	Receitas de Capital	96.811.000	96.811.000	
2100.00.0.0	Operações de Crédito	64.979.000	64.979.000	
2110.00.0.0	Operações de Crédito - Mercado Interno	64.979.000	64.979.000	
2112.00.0.0	Operações de Crédito Contratuais - Mercado Interno	64.979.000	64.979.000	
2112.01.0.0	Operações de Crédito Contratuais - Mercado Interno	64.979.000	64.979.000	
2200.00.0.0	Alienação de Bens	10.000	10.000	
2210.00.0.0	Alienação de Bens Móveis	10.000	10.000	
2213.00.0.0	Alienação de Bens Móveis e Semoventes	10.000	10.000	
2213.01.0.0	Alienação de Bens Móveis e Semoventes	10.000	10.000	
2400.00.0.0	Transferências de Capital	31.822.000	31.822.000	
2410.00.0.0	Transferências da União e suas Entidades	27.200.000	27.200.000	
2411.00.0.0	Transferências de Recursos do Sistema Único de Saúde - SUS	7.877.000	7.877.000	
2411.51.0.0	Transferências de Recursos do Sistema Único de Saúde - SUS da Rede de Serviços Públicos de Saúde	7.877.000	7.877.000	
2411.51.1.1	Transferências de Recursos do Sistema Único de Saúde - SUS da Rede de Serviços Públicos de Saúde - Atenção Primária - Principal	6.532.000	6.532.000	
2411.51.2.1	Transferências de Recursos do Sistema Único de Saúde - SUS da Rede de Serviços Públicos de Saúde - Atenção Especializada - Principal	1.210.000	1.210.000	
2411.51.4.1	Transferências de Recursos do Sistema Único de Saúde - SUS da Rede de Serviços Públicos de Saúde - Vigilância em Saúde - Principal	135.000	135.000	
2412.00.0.0	Transferências de Recursos do Fundo Nacional do Desenvolvimento da Educação - FNDE	5.501.000	5.501.000	
2412.50.0.0	Transferências de Recursos destinados a Programas de Educação	5.501.000	5.501.000	

PREFEITURA MUNICIPAL DE EUSÉBIO

Exercício Financeiro:2023

RS 1,00

RECEITA TOTAL

RECURSOS DE TODAS AS FONTES

CÓDIGO	ESPECIFICAÇÃO	TOTAL	RECURSOS TESOURO	REC. OUTRAS FONTES
2412.50.9.1	Transferências de Recursos destinados a Programas de Educação - Principal	5.501.000	5.501.000	
2414.00.0.0	Transferências de Convênios da União e de suas Entidades	13.822.000	13.822.000	
2414.50.0.0	Transferências de Convênios da União e de suas Entidades	111.000	111.000	
2414.54.0.0	Transferências de Convênios da União destinadas a Programas de Infraestrutura em Transporte	11.141.000	11.141.000	
2414.99.0.0	Outras Transferências de Convênios da União e de suas Entidades	2.570.000	2.570.000	
2420.00.0.0	Transferências Intergovernamentais	4.622.000	4.622.000	
2422.00.0.0	Transferências de Convênios dos Estados e DF e de suas Entidades	4.622.000	4.622.000	
2422.50.0.0	Transferências de Convênios dos Estados para o Sistema Único de Saúde - SUS	2.870.000	2.870.000	
2422.54.0.0	Transferências de Convênios dos Estados destinadas a Programas de Infraestrutura em Transporte	100.000	100.000	
2422.99.0.0	Outras Transferências de Convênios dos Estados e DF e de suas Entidades	1.652.000	1.652.000	
7000.00.0.0	Receitas Intra-Orçamentárias Correntes	15.524.000	15.524.000	
7200.00.0.0	Receitas de Contribuições	15.524.000	15.524.000	
7210.00.0.0	Contribuições Sociais	15.524.000	15.524.000	
7215.00.0.0	Contribuições para Regimes Próprios de Previdência e Sistema de Proteção Social	15.524.000	15.524.000	
7215.02.0.0	Contribuição Patronal - Servidor Civil	12.534.000	12.534.000	
7215.02.1.0	Contribuição Patronal - Servidor Civil Ativo	12.534.000	12.534.000	
7215.51.0.0	Contribuição Patronal - Parcelamento	2.990.000	2.990.000	
7215.51.1.0	Contribuição Patronal do Servidor Civil Ativo - Parcelamento	2.990.000	2.990.000	
9000.00.0.0	Deduções da Receita	34.833.600	34.833.600	
9700.00.0.0	Deduções da Receita de Transferências Correntes	34.833.600	34.833.600	
9710.00.0.0	Dedução de Receita de Transferências da União e de suas Entidades	11.556.200	11.556.200	
9711.00.0.0	Dedução de Transferências Decorrente de Participação na Receita da União	11.556.200	11.556.200	
9711.51.0.0	Dedução da Cota-Parte do Fundo de Participação dos Municípios	11.556.000	11.556.000	
9711.51.1.1	Dedução da Cota-Parte do Fundo de Participação dos Municípios - Cota Mensal - Principal	11.556.000	11.556.000	
9711.52.0.0	Dedução da Cota-Parte do Imposto sobre a Propriedade Territorial Rural	200	200	
9720.00.0.0	Dedução nas Transferências dos Estados e do Distrito Federal e de suas Entidades	23.277.400	23.277.400	

PREFEITURA MUNICIPAL DE EUSEBIO

RECEITA TOTAL

CÓDIGO	ESPECIFICAÇÃO	TOTAL	RECURSOS TESOURO	REC. OUTRAS FONTES
9721.00.0.0	Dedução das Transferências da Participação nas Receitas dos Estados e do Distrito Federal	23.277.400	23.277.400	
9721.50.0.0	Dedução da Cota-Parte do ICMS	20.175.600	20.175.600	
9721.51.0.0	Dedução da Cota Parte do IPVA	3.043.600	3.043.600	
9721.52.0.0	Dedução da Cota-Parte do IPI - Municípios	58.200	58.200	
TOTAIS		671.381.200	671.381.200	

RECEITA - ORÇAMENTO FISCAL

CÓDIGO	ESPECIFICAÇÃO	TOTAL	RECURSOS TESOURE	REC. OUTRAS FONTES
1000.00.0.0	Receitas Correntes	500.681.000	500.681.000	
1100.00.0.0	Impostos, Taxas e Contribuições de Melhoria	183.753.000	183.753.000	
1110.00.0.0	Impostos	172.045.000	172.045.000	
1112.00.0.0	Impostos sobre o Patrimônio	78.399.000	78.399.000	
1112.50.0.0	Imposto sobre a Propriedade Territorial e Predial e Urbana	45.985.000	45.985.000	
1112.53.0.0	Imposto sobre Transmissão "Inter Vivos" de Bens Imóveis e de Direitos Reais sobre Imóveis	32.414.000	32.414.000	
1113.00.0.0	Impostos sobre a Renda e Proventos de Qualquer Natureza	17.044.000	17.044.000	
1113.03.0.0	Impostos sobre a Renda e Proventos de Qualquer Natureza	17.044.000	17.044.000	
1113.03.1.1	Imposto sobre a Renda - Retido na Fonte - Trabalho - Principal	11.714.000	11.714.000	
1113.03.4.1	Imposto sobre a Renda - Retido na Fonte - Outros Rendimentos - Principal	5.330.000	5.330.000	
1114.00.0.0	Impostos sobre a Produção, Circulação de Mercadorias e Serviços	76.602.000	76.602.000	
1114.51.0.0	Impostos sobre Serviços	76.602.000	76.602.000	
1114.51.1.1	Imposto sobre Serviços de Qualquer Natureza - ISSQN - Principal	73.918.000	73.918.000	
1114.51.1.2	Imposto sobre Serviços de Qualquer Natureza - ISSQN - Multas e Juros de Mora	361.000	361.000	
1114.51.1.3	Imposto sobre Serviços de Qualquer Natureza - ISSQN - Dívida Ativa	2.250.000	2.250.000	
1114.51.1.4	Imposto sobre Serviços de Qualquer Natureza - ISSQN - Dívida Atimva - Multas e Juros de Mora	73.000	73.000	
1120.00.0.0	Taxas	11.708.000	11.708.000	
1121.00.0.0	Taxas pelo Exercício do Poder de Polícia	7.975.000	7.975.000	
1121.01.0.0	Taxas de Inspeção, Controle e Fiscalização	1.922.000	1.922.000	
1121.04.0.0	Taxa de Controle e Fiscalização Ambiental	5.453.000	5.453.000	
1121.50.0.0	Taxa de Fiscalização de Vigilância Sanitária	600.000	600.000	
1122.00.0.0	Taxas pela Prestação de Serviços	3.733.000	3.733.000	
1122.01.0.0	Taxas pela Prestação de Serviços em Geral	3.733.000	3.733.000	
1200.00.0.0	Contribuições	11.645.000	11.645.000	
1240.00.0.0	Contribuição para o Custeio do Serviço de Iluminação Pública	11.645.000	11.645.000	
1241.00.0.0	Contribuição para o Custeio do Serviço de Iluminação Pública	11.645.000	11.645.000	

RECEITA - ORÇAMENTO FISCAL

CÓDIGO	ESPECIFICAÇÃO	TOTAL	RECURSOS TESOUREIRO	REC. OUTRAS FONTES
1241.50.0.0	Contribuição para o Custeio do Serviço de Iluminação Pública	11.645.000	11.645.000	
1300.00.0.0	Receita Patrimonial	2.531.000	2.531.000	
1320.00.0.0	Valores Mobiliários	2.511.000	2.511.000	
1321.00.0.0	Juros e Correções Monetárias	2.511.000	2.511.000	
1321.00.1.1	Remuneração de Depósitos Bancários - Principal	2.511.000	2.511.000	
1390.00.0.0	Demais Receitas Patrimoniais	20.000	20.000	
1390.00.1.1	Demais Receitas Patrimoniais - Principal	20.000	20.000	
1600.00.0.0	Receita de Serviços	420.000	420.000	
1610.00.0.0	Serviços Administrativos e Comerciais Gerais	420.000	420.000	
1610.02.0.0	Inscrição em Concursos e Processos Seletivos	420.000	420.000	
1610.02.1.1	Inscrição em Concursos e Processos Seletivos - Principal	420.000	420.000	
1700.00.0.0	Transferências Correntes	295.740.000	295.740.000	
1710.00.0.0	Transferências da União e de suas Entidades	104.558.000	104.558.000	
1711.00.0.0	Transferências Decorrentes de Participação na Receita da União	63.441.000	63.441.000	
1711.51.0.0	Cota -Parte do Fundo de Participação dos Municípios - FPM	63.440.000	63.440.000	
1711.51.1.0	Cota -Parte do Fundo de Participação dos Municípios - Cota Mensal	57.780.000	57.780.000	
1711.51.2.0	Cota -Parte do Fundo de Participação dos Municípios - Cotas Extraordinárias	5.660.000	5.660.000	
1711.52.0.0	Cota - Parte do Imposto sobre a Propriedade Territorial Rural	1.000	1.000	
1712.00.0.0	Transferências das Compensações Financeiras pela Exploração de Recursos Naturais	1.508.000	1.508.000	
1714.00.0.0	Transferências de Recursos do Fundo Nacional de Desenvolvimento da Educação - FNDE	5.919.000	5.919.000	
1714.50.0.0	Transferências do Salário Educação	3.221.000	3.221.000	
1714.52.0.0	Transferências referentes ao Programa Nacional de Alimentação Escolar - PNAE	2.692.000	2.692.000	
1714.53.0.0	Transferências referentes ao Programa Nacional de Apoio ao Transporte Escolar - PNAT	6.000	6.000	
1715.00.0.0	Transferências de Recursos de Complementação da União ao - FUNDEB	32.726.000	32.726.000	
1715.50.0.0	Transferências de Recursos de Complementação da União ao FUNDEB - VAAT	2.646.000	2.646.000	
1715.51.0.0	Transferências de Recursos de Complementação da União ao FUNDEB - VAAF	30.080.000	30.080.000	

RECEITA - ORÇAMENTO FISCAL

CÓDIGO	ESPECIFICAÇÃO	TOTAL	RECURSOS TESOURO	REC. OUTRAS FONTES
1717.00.0.0	Transferências de Convênio da União e de Suas Entidades	722.000	722.000	
1717.99.0.0	Outras Transferências de Convênio da União e de Suas Entidades	722.000	722.000	
1719.00.0.0	Outras Transferências de Recursos da União e de suas Entidades	242.000	242.000	
1720.00.0.0	Transferências dos Estados e do Distrito Federal e de suas Entidades	117.461.000	117.461.000	
1721.00.0.0	Participação na Receita dos Estados e Distrito Federal	116.442.000	116.442.000	
1721.50.0.0	Cota-Parte do ICMS	100.878.000	100.878.000	
1721.51.0.0	Cota-Parte do IPVA	15.218.000	15.218.000	
1721.52.0.0	Cota-Parte do IPI - Municípios	291.000	291.000	
1721.53.0.0	Cota-Parte da Contribuição de Intervenção no Domínio Econômico	55.000	55.000	
1722.00.0.0	Transferências das Compensações Financeiras pela Exploração de Recursos Naturais	19.000	19.000	
1724.00.0.0	Transferências de Convênios dos Estados e DF e de Suas Entidades	900.000	900.000	
1724.51.0.0	Transferências de Convênios dos Estados Destinados a Programas de Educação	900.000	900.000	
1728.00.0.0	Transferências Decorrentes na Participação na Receita dos Estados dos Estados e Distrito Federal	100.000	100.000	
1728.10.0.0	Transferência de Convênios dos Estados e do Distrito Federal e de Suas Entidades	100.000	100.000	
1728.10.9.1	Outras Transferências de Convênio dos Estados - Principal	100.000	100.000	
1750.00.0.0	Transferências de Outras Instituições Públicas	73.721.000	73.721.000	
1751.00.0.0	Transferências de Recursos do Fundo de Manutenção e Desenvolvimento da Educação Básica e de Valorização dos Profissionais da Educação - FUNDEB	73.721.000	73.721.000	
1751.50.0.0	Transferências de Recursos do Fundo de Manutenção e Desenvolvimento da Educação Básica e de Valorização dos Profissionais da Educação - FUNDEB	73.721.000	73.721.000	
1900.00.0.0	Outras Receitas Correntes	6.592.000	6.592.000	
1910.00.0.0	Multas Administrativas, Contratuais e Judiciais	4.735.000	4.735.000	
1910.01.0.0	Multas Previstas em Legislação Específica	4.200.000	4.200.000	
1910.01.1.1	Multas Previstas em Legislação Específica - Principal	4.200.000	4.200.000	
1910.06.0.0	Multas por Danos Ambientais	535.000	535.000	
1910.06.1.1	Multas Administrativas por Danos Ambientais - Principal	535.000	535.000	
1920.00.0.0	Indenizações, Restituições e Ressarcimentos	1.284.000	1.284.000	

RECEITA - ORÇAMENTO FISCAL

CÓDIGO	ESPECIFICAÇÃO	TOTAL	RECURSOS TESOURO	REC. OUTRAS FONTES
1922.00.0.0	Restituições	1.284.000	1.284.000	
1922.99.0.0	Outras Restituições	1.284.000	1.284.000	
1922.99.1.1	Outras Restituições - Principal	1.284.000	1.284.000	
1990.00.0.0	Demais Receitas Correntes	573.000	573.000	
1990.99.0.0	Outras Receitas	573.000	573.000	
1990.99.1.1	Outras Receitas - Primárias - Principal	573.000	573.000	
2000.00.0.0	Receitas de Capital	78.042.000	78.042.000	
2100.00.0.0	Operações de Crédito	57.795.000	57.795.000	
2110.00.0.0	Operações de Crédito - Mercado Interno	57.795.000	57.795.000	
2112.00.0.0	Operações de Crédito Contratuais - Mercado Interno	57.795.000	57.795.000	
2112.01.0.0	Operações de Crédito Contratuais - Mercado Interno	57.795.000	57.795.000	
2200.00.0.0	Alienação de Bens	3.000	3.000	
2210.00.0.0	Alienação de Bens Móveis	3.000	3.000	
2213.00.0.0	Alienação de Bens Móveis e Semoventes	3.000	3.000	
2213.01.0.0	Alienação de Bens Móveis e Semoventes	3.000	3.000	
2400.00.0.0	Transferências de Capital	20.244.000	20.244.000	
2410.00.0.0	Transferências da União e suas Entidades	18.492.000	18.492.000	
2412.00.0.0	Transferências de Recursos do Fundo Nacional do Desenvolvimento da Educação - FNDE	5.501.000	5.501.000	
2412.50.0.0	Transferências de Recursos destinados a Programas de Educação	5.501.000	5.501.000	
2412.50.9.1	Transferências de Recursos destinados a Programas de Educação - Principal	5.501.000	5.501.000	
2414.00.0.0	Transferências de Convênios da União e de suas Entidades	12.991.000	12.991.000	
2414.54.0.0	Transferências de Convênios da União destinadas a Programas de Infraestrutura em Transporte	11.141.000	11.141.000	
2414.99.0.0	Outras Transferências de Convênios da União e de Suas Entidades	1.850.000	1.850.000	
2420.00.0.0	Transferências Intergovernamentais	1.752.000	1.752.000	
2422.00.0.0	Transferências de Convênios dos Estados e DF e de suas Entidades	1.752.000	1.752.000	
2422.54.0.0	Transferências de Convênios dos Estados destinadas a Programas de Infraestrutura em Transporte	100.000	100.000	

Exercício Financeiro:0

R\$ 1,00

RECURSOS DE TODAS AS FONTES

RECEITA - ORÇAMENTO FISCAL

CÓDIGO	ESPECIFICAÇÃO	TOTAL	RECURSOS TESOURO	REC. OUTRAS FONTES
2422.99.0.0	Outras Transferências de Convênios dos Estados e DF e de suas Entidades	1.652.000	1.652.000	
9000.00.0.0	Deduções da Receita	34.833.600	34.833.600	
9700.00.0.0	Deduções da Receita de Transferências Correntes	34.833.600	34.833.600	
9710.00.0.0	Dedução de Receita de Transferências da União e de suas Entidades	11.556.200	11.556.200	
9711.00.0.0	Dedução de Transferências Decorrente de Participação na Receita da União	11.556.200	11.556.200	
9711.51.0.0	Dedução da Cota-Parte do Fundo de Participação dos Municípios	11.556.000	11.556.000	
9711.51.1.1	Dedução da Cota-Parte do Fundo de Participação dos Municípios - Cota Mensal - Principal	11.556.000	11.556.000	
9711.52.0.0	Dedução da Cota-Parte do Imposto sobre a Propriedade Territorial Rural	200	200	
9720.00.0.0	Dedução nas Transferências dos Estados e do Distrito Federal e de suas Entidades	23.277.400	23.277.400	
9721.00.0.0	Dedução das Transferências da Participação nas Receitas dos Estados e do Distrito Federal	23.277.400	23.277.400	
9721.50.0.0	Dedução da Cota-Parte do ICMS	20.175.600	20.175.600	
9721.51.0.0	Dedução da Cota Parte do IPVA	3.043.600	3.043.600	
9721.52.0.0	Dedução da Cota-Parte do IPI - Municípios	58.200	58.200	
	TOTAIS	543.889.400	543.889.400	

PREFEITURA MUNICIPAL DE EUSEBIO
RECEITA - ORÇAMENTO SEGURIDADE SOCIAL

CÓDIGO	ESPECIFICAÇÃO	TOTAL	RECURSOS TESOURO	REC. OUTRAS FONTES
1000.00.0.0	Receitas Correntes	93.198.800	93.198.800	
1200.00.0.0	Contribuições	11.393.800	11.393.800	
1210.00.0.0	Contribuições Sociais	11.393.800	11.393.800	
1215.00.0.0	Contribuições para Regimes Próprios de Previdência e Sistema de proteção Social	11.393.800	11.393.800	
1215.01.0.0	Contribuições do Servidor Civil	11.393.800	11.393.800	
1215.01.1.0	Contribuição do Servidor Civil Ativo	11.366.000	11.366.000	
1215.01.2.0	Contribuição do Servidor Civil Inativo	25.800	25.800	
1215.01.3.0	Contribuição do Servidor Civil Pensionista	2.000	2.000	
1300.00.0.0	Receita Patrimonial	15.989.000	15.989.000	
1320.00.0.0	Valores Mobiliários	15.989.000	15.989.000	
1321.00.0.0	Juros e Correções Monetárias	15.989.000	15.989.000	
1321.00.1.1	Remuneração de Depósitos Bancários - Principal	1.589.000	1.589.000	
1321.04.0.0	Remuneração dos Recursos do Regime Próprio de Previdência Social - RPPS	14.400.000	14.400.000	
1700.00.0.0	Transferências Correntes	65.270.000	65.270.000	
1710.00.0.0	Transferências da União e de suas Entidades	52.017.000	52.017.000	
1713.00.0.0	Transferências de Recursos do Sistema Único de Saúde - SUS	51.395.000	51.395.000	
1713.50.0.0	Transferências de Recursos do Sistema Único de Saúde - SUS - Repasse Fundo a Fundo - Bloco de Manutenção das Ações e Serviços Públicos de Saúde	51.395.000	51.395.000	
1713.50.1.1	Transferência de Recursos do Bloco de Manutenção das Ações e Serviços Públicos de Saúde - Atenção Primária - Principal	16.141.000	16.141.000	
1713.50.2.1	Transferência de Recursos do Bloco de Manutenção das Ações e Serviços Públicos de Saúde - Atenção Especializada - Principal	34.328.000	34.328.000	
1713.50.3.1	Transferência de Recursos do Bloco de Manutenção das Ações e Serviços Públicos de Saúde - Vigilância em Saúde - Principal	912.000	912.000	
1713.50.5.1	Transferência de Recursos do Bloco de Manutenção das Ações e Serviços Públicos de Saúde - Gestão do SUS - Principal	14.000	14.000	
1716.00.0.0	Transferências de Recursos do Fundo Nacional de Assistência Social - FNAS	622.000	622.000	
1716.50.0.0	Transferências de Recursos do Fundo Nacional de Assistência Social - FNAS	622.000	622.000	

PREFEITURA MUNICIPAL DE EUSÉBIO

Exercício Financeiro: 2023

RECEITA - ORÇAMENTO SEGURIDADE SOCIAL

R\$ 1,00
RECURSOS DE TODAS AS FONTES

CÓDIGO	ESPECIFICAÇÃO	TOTAL	RECURSOS TESOUREIRO	REC. OUTRAS FONTES
1720.00.0.0	Transferências dos Estados e do Distrito Federal e de suas Entidades	8.558.000	8.558.000	
1723.00.0.0	Transferências de Recursos do Sistema Único de Saúde - SUS	8.432.000	8.432.000	
1723.50.0.0	Transferências de Recursos do Sistema Único de Saúde - SUS	8.432.000	8.432.000	
1729.00.0.0	Outras Transferências dos Estados e Distrito Federal	126.000	126.000	
1729.51.0.0	Outras Transferências de Estados Destinadas à Assistência Social	126.000	126.000	
1740.00.0.0	Transferências de Instituições Privadas	4.695.000	4.695.000	
1741.00.0.0	Transferências de Instituições Privadas	4.695.000	4.695.000	
1741.99.0.0	Outras Transferências de Instituições Privadas	4.695.000	4.695.000	
1900.00.0.0	Outras Receitas Correntes	546.000	546.000	
1990.00.0.0	Demais Receitas Correntes	546.000	546.000	
1990.03.0.0	Compensações Financeiras entre o Regime Geral e os Regimes Próprios de Previdência dos Servidores	546.000	546.000	
2000.00.0.0	Receitas de Capital	18.769.000	18.769.000	
2100.00.0.0	Operações de Crédito	7.184.000	7.184.000	
2110.00.0.0	Operações de Crédito - Mercado Interno	7.184.000	7.184.000	
2112.00.0.0	Operações de Crédito Contratuais - Mercado Interno	7.184.000	7.184.000	
2112.01.0.0	Operações de Crédito Contratuais - Mercado Interno	7.184.000	7.184.000	
2200.00.0.0	Alienação de Bens	7.000	7.000	
2210.00.0.0	Alienação de Bens Móveis	7.000	7.000	
2213.00.0.0	Alienação de Bens Móveis e Semoventes	7.000	7.000	
2213.01.0.0	Alienação de Bens Móveis e Semoventes	7.000	7.000	
2400.00.0.0	Transferências de Capital	11.578.000	11.578.000	
2410.00.0.0	Transferências da União e suas Entidades	8.708.000	8.708.000	
2411.00.0.0	Transferências de Recursos do Sistema Único de Saúde - SUS	7.877.000	7.877.000	
2411.51.0.0	Transferências de Recursos do Sistema Único de Saúde - SUS - Fundo a Fundo - Bloco de Estruturação da Rede de Serviços Públicos de Saúde	7.877.000	7.877.000	
2411.51.1.1	Transferências de Recursos do Sistema Único de Saúde - SUS - Fundo a Fundo - Bloco de Estruturação da Rede de Serviços Públicos de Saúde - Atenção Primária - Principal	6.532.000	6.532.000	

PREFEITURA MUNICIPAL DE EUSÉBIO

RECEITA - ORÇAMENTO SEGURIDADE SOCIAL

Exercício Financeiro: 2023

R\$ 1,00

RECURSOS DE TODAS AS FONTES

CÓDIGO	ESPECIFICAÇÃO	TOTAL	RECURSOS TESOUREO	REC. OUTRAS FONTES
2411.51.2.1	Transferências de Recursos do Sistema Único de Saúde - SUS - Fundo a Fundo - Bloco de Estruturação da Rede de Serviços Públicos de Saúde - Atenção Especializada - Principal	1.210.000	1.210.000	
2411.51.4.1	Transferências de Recursos do Sistema Único de Saúde - SUS - Fundo a Fundo - Bloco de Estruturação da Rede de Serviços Públicos de Saúde - Vigilância em Saúde - Principal	135.000	135.000	
2414.00.0.0	Transferências de Convênios da União e de suas Entidades	831.000	831.000	
2414.50.0.0	Transferências de Convênios da União e de suas Entidades	111.000	111.000	
2414.99.0.0	Outras Transferências de Convênios da União e de suas Entidades	720.000	720.000	
2420.00.0.0	Transferências Intergovernamentais	2.870.000	2.870.000	
2422.00.0.0	Transferências de Convênios dos Estados e DF e de suas Entidades	2.870.000	2.870.000	
2422.50.0.0	Transferências de Convênios dos Estados para o Sistema Único de Saúde - SUS	2.870.000	2.870.000	
7000.00.0.0	Receitas Intra-Orçamentárias Correntes	15.524.000	15.524.000	
7200.00.0.0	Receitas de Contribuições	15.524.000	15.524.000	
7210.00.0.0	Contribuições Sociais	15.524.000	15.524.000	
7215.00.0.0	Contribuições para Regimes Próprios de Previdência e Sistema de Proteção Social	15.524.000	15.524.000	
7215.02.0.0	Contribuição Patronal - Servidor Civil	12.534.000	12.534.000	
7215.02.1.0	Contribuição Patronal - Servidor Civil Ativo	12.534.000	12.534.000	
7215.51.0.0	Contribuição Patronal - Parcelamento	2.990.000	2.990.000	
7215.51.1.0	Contribuição Patronal do Servidor Civil Ativo - Parcelamento	2.990.000	2.990.000	
	TOTAIS	127.491.800	127.491.800	

PREFEITURA MUNICIPAL DE EUSEBIO
RECEITA - ORÇAMENTO SEGURIDADE SOCIAL

CÓDIGO	ESPECIFICAÇÃO	TOTAL	RECURSOS TESOURO	REC. OUTRAS FONTES
1000.00.0.0	Receitas Correntes	93.198.800	93.198.800	
1200.00.0.0	Contribuições	11.393.800	11.393.800	
1210.00.0.0	Contribuições Sociais	11.393.800	11.393.800	
1215.00.0.0	Contribuições para Regimes Próprios de Previdência e Sistema de proteção Social	11.393.800	11.393.800	
1215.01.0.0	Contribuições do Servidor Civil	11.393.800	11.393.800	
1215.01.1.0	Contribuição do Servidor Civil Ativo	11.366.000	11.366.000	
1215.01.2.0	Contribuição do Servidor Civil Inativo	25.800	25.800	
1215.01.3.0	Contribuição do Servidor Civil Pensionista	2.000	2.000	
1300.00.0.0	Receita Patrimonial	15.989.000	15.989.000	
1320.00.0.0	Valores Mobiliários	15.989.000	15.989.000	
1321.00.0.0	Juros e Correções Monetárias	15.989.000	15.989.000	
1321.00.1.1	Remuneração de Depósitos Bancários - Principal	1.589.000	1.589.000	
1321.04.0.0	Remuneração dos Recursos do Regime Próprio de Previdência Social - RPPS	14.400.000	14.400.000	
1700.00.0.0	Transferências Correntes	65.270.000	65.270.000	
1710.00.0.0	Transferências da União e de suas Entidades	52.017.000	52.017.000	
1713.00.0.0	Transferências de Recursos do Sistema Único de Saúde - SUS	51.395.000	51.395.000	
1713.50.0.0	Transferências de Recursos do Sistema Único de Saúde - SUS - Repasse Fundo a Fundo - Bloco de Manutenção das Ações e Serviços Públicos de Saúde	51.395.000	51.395.000	
1713.50.1.1	Transferência de Recursos do Bloco de Manutenção das Ações e Serviços Públicos de Saúde - Atenção Primária - Principal	16.141.000	16.141.000	
1713.50.2.1	Transferência de Recursos do Bloco de Manutenção das Ações e Serviços Públicos de Saúde - Atenção Especializada - Principal	34.328.000	34.328.000	
1713.50.3.1	Transferência de Recursos do Bloco de Manutenção das Ações e Serviços Públicos de Saúde - Vigilância em Saúde - Principal	912.000	912.000	
1713.50.5.1	Transferência de Recursos do Bloco de Manutenção das Ações e Serviços Públicos de Saúde - Gestão do SUS - Principal	14.000	14.000	
1716.00.0.0	Transferências de Recursos do Fundo Nacional de Assistência Social - FNAS	622.000	622.000	
1716.50.0.0	Transferências de Recursos do Fundo Nacional de Assistência Social - FNAS	622.000	622.000	

PREFEITURA MUNICIPAL DE EUSEBIO

RECEITA - ORÇAMENTO SEGURIDADE SOCIAL

Exercício Financeiro:2023

R\$ 1,00

RECURSOS DE TODAS AS FONTES

CÓDIGO	ESPECIFICAÇÃO	TOTAL	RECURSOS TESOUREIRO	REC. OUTRAS FONTES
1720.00.0.0	Transferências dos Estados e do Distrito Federal e de suas Entidades	8.558.000	8.558.000	
1723.00.0.0	Transferências de Recursos do Sistema Único de Saúde - SUS	8.432.000	8.432.000	
1723.50.0.0	Transferências de Recursos do Sistema Único de Saúde - SUS	8.432.000	8.432.000	
1729.00.0.0	Outras Transferências dos Estados e Distrito Federal	126.000	126.000	
1729.51.0.0	Outras Transferências de Estados Destinadas à Assistência Social	126.000	126.000	
1740.00.0.0	Transferências de Instituições Privadas	4.695.000	4.695.000	
1741.00.0.0	Transferências de Instituições Privadas	4.695.000	4.695.000	
1741.99.0.0	Outras Transferências de Instituições Privadas	4.695.000	4.695.000	
1900.00.0.0	Outras Receitas Correntes	546.000	546.000	
1990.00.0.0	Demais Receitas Correntes	546.000	546.000	
1990.03.0.0	Compensações Financeiras entre o Regime Geral e os Regimes Próprios de Previdência dos Servidores	546.000	546.000	
2000.00.0.0	Receitas de Capital	18.769.000	18.769.000	
2100.00.0.0	Operações de Crédito	7.184.000	7.184.000	
2110.00.0.0	Operações de Crédito - Mercado Interno	7.184.000	7.184.000	
2112.00.0.0	Operações de Crédito Contratuais - Mercado Interno	7.184.000	7.184.000	
2112.01.0.0	Operações de Crédito Contratuais - Mercado Interno	7.184.000	7.184.000	
2200.00.0.0	Alienação de Bens	7.000	7.000	
2210.00.0.0	Alienação de Bens Móveis	7.000	7.000	
2213.00.0.0	Alienação de Bens Móveis e Semoventes	7.000	7.000	
2213.01.0.0	Alienação de Bens Móveis e Semoventes	7.000	7.000	
2400.00.0.0	Transferências de Capital	11.578.000	11.578.000	
2410.00.0.0	Transferências da União e suas Entidades	8.708.000	8.708.000	
2411.00.0.0	Transferências de Recursos do Sistema Único de Saúde - SUS	7.877.000	7.877.000	
2411.51.0.0	Transferências de Recursos do Sistema Único de Saúde - SUS - Fundo a Fundo - Bloco de Estruturação da Rede de Serviços Públicos de Saúde	7.877.000	7.877.000	
2411.51.1.1	Transferências de Recursos do Sistema Único de Saúde - SUS - Fundo a Fundo - Bloco de Estruturação da Rede de Serviços Públicos de Saúde - Atenção Primária - Principal	6.532.000	6.532.000	

PREFEITURA MUNICIPAL DE EUSEBIO

RECEITA - ORÇAMENTO SEGURIDADE SOCIAL

Exercício Financeiro:2023

R\$ 1,00

RECURSOS DE TODAS AS FONTES

CÓDIGO	ESPECIFICAÇÃO	TOTAL	RECURSOS TESOURO	REC. OUTRAS FONTES
2411.51.2.1	Transferências de Recursos do Sistema Único de Saúde - SUS - Fundo a Fundo - Bloco de Estruturação da Rede de Serviços Públicos de Saúde - Atenção Especializada - Principal	1.210.000	1.210.000	
2411.51.4.1	Transferências de Recursos do Sistema Único de Saúde - SUS - Fundo a Fundo - Bloco de Estruturação da Rede de Serviços Públicos de Saúde - Vigilância em Saúde - Principal	135.000	135.000	
2414.00.0.0	Transferências de Convênios da União e de suas Entidades	831.000	831.000	
2414.50.0.0	Transferências de Convênios da União e de suas Entidades	111.000	111.000	
2414.99.0.0	Outras Transferências de Convênios da União e de suas Entidades	720.000	720.000	
2420.00.0.0	Transferências Intergovernamentais	2.870.000	2.870.000	
2422.00.0.0	Transferências de Convênios dos Estados e DF e de suas Entidades	2.870.000	2.870.000	
2422.50.0.0	Transferências de Convênios dos Estados para o Sistema Único de Saúde - SUS	2.870.000	2.870.000	
7000.00.0.0	Receitas Intra-Orçamentárias Correntes	15.524.000	15.524.000	
7200.00.0.0	Receitas de Contribuições	15.524.000	15.524.000	
7210.00.0.0	Contribuições Sociais	15.524.000	15.524.000	
7215.00.0.0	Contribuições para Regimes Próprios de Previdência e Sistema de Proteção Social	15.524.000	15.524.000	
7215.02.0.0	Contribuição Patronal - Servidor Civil	12.534.000	12.534.000	
7215.02.1.0	Contribuição Patronal - Servidor Civil Ativo	12.534.000	12.534.000	
7215.51.0.0	Contribuição Patronal - Parcelamento	2.990.000	2.990.000	
7215.51.1.0	Contribuição Patronal do Servidor Civil Ativo - Parcelamento	2.990.000	2.990.000	
	TOTAIS	127.491.800	127.491.800	

DEMONSTRATIVO DA DESTINAÇÃO DA RECEITA

R\$ 1,00
RECURSOS DE TODAS AS FONTES

DESTINAÇÃO DA RECEITA	TOTAL	FISCAL	SEGURIDADE SOCIAL
RECURSOS DO TESOUREO	671.381.200	543.889.400	127.491.800
Recursos não Vinculados de Impostos	183.971.050	183.971.050	
01500000000 Recursos não Vinculados de Impostos	183.971.050	183.971.050	
Receita de Impostos e de Transferências de Impostos - Educação	55.521.900	55.521.900	
01500100100 Receita de Impostos e de Transferências de Impostos - Educação	55.521.900	55.521.900	
Receita de Impostos e de Transferências de Impostos - Saúde	79.629.450	79.629.450	
01500100200 Receita de Impostos e de Transferências de Impostos - Saúde	79.629.450	79.629.450	
Outros Recursos não Vinculados	13.844.000	13.844.000	
01501000000 Outros Recursos não Vinculados	13.844.000	13.844.000	
Transferências do FUNDEB - Impostos e Transferências de Impostos	73.871.000	73.871.000	
01540107000 Transferências do FUNDEB - Impostos e Transferências de Impostos	73.871.000	73.871.000	
Transferências do FUNDEB - Complementação da União - VAAF	1.280.000	1.280.000	
01541000000 Transferências do FUNDEB - Complementação da União - VAAF	1.280.000	1.280.000	
Transferências do FUNDEB - Complementação da União - VAAF	28.800.000	28.800.000	
01541107000 Transferências do FUNDEB - Complementação da União - VAAF	28.800.000	28.800.000	
Transferências do FUNDEB - Complementação da União - VAAF	396.800	396.800	
01542000000 Transferências do FUNDEB - Complementação da União - VAAF	396.800	396.800	
Transferências do FUNDEB - Complementação da União - VAAT	2.249.200	2.249.200	
01542107000 Transferências do FUNDEB - Complementação da União - VAAT	2.249.200	2.249.200	
Recursos de Precatórios do FUNDEF	30.000	30.000	
01544000000 Recursos de Precatórios do FUNDEF	30.000	30.000	
Transferência do Salário-Educação	3.371.000	3.371.000	
01550000000 Transferência do Salário-Educação	3.371.000	3.371.000	
Transferências de Recursos referentes ao Programa Nacional de Alimentação Escolar (PNAE)	2.772.000	2.772.000	
01552000000 Transferências de Recursos referentes ao Programa Nacional de Alimentação Escolar (PNAE)	2.772.000	2.772.000	
Transferências de Recursos referentes ao Programa Nacional de Transporte Escolar (PNATE)	6.000	6.000	
01553000000 Transferências de Recursos referentes ao Programa Nacional de Transporte Escolar (PNATE)	6.000	6.000	
Outras Transferências de Recursos do FNDE	5.501.000	5.501.000	
01569000000 Outras Transferências de Recursos do FNDE	5.501.000	5.501.000	
Transferências do Governo Federal referentes a Convênios e outros Repasses vinculados à Educação	201.000	201.000	
01570000000 Transferências do Governo Federal referentes a Convênios e outros Repasses vinculados à Educação	201.000	201.000	

DEMONSTRATIVO DA DESTINAÇÃO DA RECEITA

R\$ 1,00
RECURSOS DE TODAS AS FONTES

DESTINAÇÃO DA RECEITA	TOTAL	FISCAL	SEGURIDADE SOCIAL
Transferências do Estado referentes a Convênios e outros Repasses vinculados à Educação	900.000	900.000	
01571000000 Transferências do Estado referentes a Convênios e outros Repasses vinculados à Educação	900.000	900.000	
Transferências Fundo a Fundo de Recursos do SUS provenientes do Governo Federal - Bloco de Manutenção das Ações e Serviços Públicos de Saúde	51.995.000		51.995.000
01600000000 Transferências Fundo a Fundo de Recursos do SUS provenientes do Governo Federal - Bloco de Manutenção das Ações e Serviços Públicos de Saúde	51.995.000		51.995.000
Transferências Fundo a Fundo de Recursos do SUS provenientes do Governo Federal - Bloco de Estruturação da Rede de Serviços Públicos de Saúde	7.877.000		7.877.000
01601000000 Transferências Fundo a Fundo de Recursos do SUS provenientes do Governo Federal - Bloco de Estruturação da Rede de Serviços Públicos de Saúde	7.877.000		7.877.000
Transferências Fundo a Fundo de Recursos do SUS provenientes do Governo Estadual	8.432.000		8.432.000
01621000000 Transferências Fundo a Fundo de Recursos do SUS provenientes do Governo Estadual	8.432.000		8.432.000
Transferências do Governo Federal referentes a Convênios e outros Repasses vinculados à Saúde	111.000		111.000
01631000000 Transferências do Governo Federal referentes a Convênios e outros Repasses vinculados à Saúde	111.000		111.000
Transferências do Estado referentes a Convênios e outros Repasses vinculados à Saúde	2.870.000		2.870.000
01632000000 Transferências do Estado referentes a Convênios e outros Repasses vinculados à Saúde	2.870.000		2.870.000
Operações de Crédito vinculadas à Saúde	7.184.000		7.184.000
01634000000 Operações de Crédito vinculadas à Saúde	7.184.000		7.184.000
Transferências de Recursos do Fundo Nacional de Assistência Social - FNAS	632.000		632.000
01660000000 Transferências de Recursos do Fundo Nacional de Assistência Social - FNAS	632.000		632.000
Transferências de Recursos dos Fundos Estaduais de Assistência Social	126.000		126.000
01661000000 Transferências de Recursos dos Fundos Estaduais de Assistência Social	126.000		126.000
Transferências de Convênios e Outros Repasses Vinculados à Assistência Social	720.000		720.000
01665000000 Transferências de Convênios e Outros Repasses Vinculados à Assistência Social	720.000		720.000
Outros Recursos vinculados à Assistência Social	2.795.000		2.795.000
01669000000 Outros Recursos vinculados à Assistência Social	2.795.000		2.795.000
Outras Transferências de Convênio ou Contratos de Repasses da União	13.512.000	13.512.000	
01700000000 Outras Transferências de Convênio ou Contratos de Repasses da União	13.512.000	13.512.000	
Outras Transferências de Convênio ou Contratos de Repasses dos Estados	1.852.000	1.852.000	
01701000000 Outras Transferências de Convênio ou Contratos de Repasses dos Estados	1.852.000	1.852.000	
Transferência do Estado Referente a Royalties do Petróleo e Gás Natural	19.000	19.000	
01705000000 Transferência do Estado Referente a Royalties do Petróleo e Gás Natural	19.000	19.000	

PREFEITURA MUNICIPAL DE EUSEBIO
DEMONSTRATIVO DA DESTINAÇÃO DA RECEITA

DESTINAÇÃO DA RECEITA	TOTAL	FISCAL	SEGURIDADE SOCIAL
Recursos da Contribuição de Intervenção no Domínio Econômico - CIDE	55.000	55.000	
01750000000 Recursos da Contribuição de Intervenção no Domínio Econômico - CIDE	55.000	55.000	
Recursos da Contribuição para o Custeio do Serviço de Iluminação Pública - COSIP	8.351.500	8.351.500	
01751000000 Recursos da Contribuição para o Custeio do Serviço de Iluminação Pública - COSIP	8.351.500	8.351.500	
Recursos Vinculados ao Trânsito	4.220.000	4.220.000	
01752000000 Recursos Vinculados ao Trânsito	4.220.000	4.220.000	
Recursos Provenientes de Taxas e Contribuições	5.202.500	5.202.500	
01753000000 Recursos Provenientes de Taxas e Contribuições	5.202.500	5.202.500	
Recursos de Opreções de Crédito	57.795.000	57.795.000	
01754000000 Recursos de Opreções de Crédito	57.795.000	57.795.000	
Recursos de Alienação de Bens/Ativos - Administração Direta	10.000	3.000	7.000
01755000000 Recursos de Alienação de Bens/Ativos - Administração Direta	10.000	3.000	7.000
Recursos vinculados ao RPPS - Fundo de Capitalização (Plano Previdenciário)	29.619.900		29.619.900
0180011101 Recursos vinculados ao RPPS - Fundo de Capitalização (Plano Previdenciário)	29.619.900		29.619.900
Recursos vinculados ao RPPS - Fundo de Repartição (Plano Financeiro)	8.866.100		8.866.100
0180121101 Recursos vinculados ao RPPS - Fundo de Repartição (Plano Financeiro)	8.866.100		8.866.100
Recursos Vinculados ao RPPS - Taxa de Administração	3.456.800		3.456.800
01802000000 Recursos Vinculados ao RPPS - Taxa de Administração	3.456.800		3.456.800
Recursos destinados aos Direitos da Criança e do Adolescente	2.800.000		2.800.000
01899000001 Recursos destinados aos Direitos da Criança e do Adolescente	2.800.000		2.800.000
Recursos Destinados ao Meio Ambiente	535.000	535.000	
01899000002 Recursos Destinados ao Meio Ambiente	535.000	535.000	
TOTAIS	671.381.200	543.889.400	127.491.800

DEMONSTRATIVO DA RECEITA SEGUNDO SUA DESTINAÇÃO

RS 1,00
RECURSOS DE TODAS AS FONTES

CÓDIGO	DEST	RECEITA	TOTAL	FISCAL	SEGURIDADE SOCIAL
1112.50.0.1	01500000000	Imposto sobre a Propriedade Territorial e Predial e Urbana - Principal	15.147.000	15.147.000	
1112.50.0.1	01500100100	Imposto sobre a Propriedade Territorial e Predial e Urbana - Principal	7.722.000	7.722.000	
1112.50.0.1	01500100200	Imposto sobre a Propriedade Territorial e Predial e Urbana - Principal	6.831.000	6.831.000	
1112.50.0.2	01500000000	Imposto sobre a Propriedade Territorial e Predial e Urbana - Multas e Juros de Mora	459.000	459.000	
1112.50.0.2	01500100100	Imposto sobre a Propriedade Territorial e Predial e Urbana - Multas e Juros de Mora	234.000	234.000	
1112.50.0.2	01500100200	Imposto sobre a Propriedade Territorial e Predial e Urbana - Multas e Juros de Mora	207.000	207.000	
1112.50.0.3	01500000000	Imposto sobre a Propriedade Territorial e Predial e Urbana - Dívida Ativa	7.111.950	7.111.950	
1112.50.0.3	01500100100	Imposto sobre a Propriedade Territorial e Predial e Urbana - Dívida Ativa	3.625.700	3.625.700	
1112.50.0.3	01500100200	Imposto sobre a Propriedade Territorial e Predial e Urbana - Dívida Ativa	3.207.350	3.207.350	
1112.50.0.4	01500000000	Imposto sobre a Propriedade Territorial e Predial e Urbana - Dívida Ativa - Multas e Juros de Mora	734.400	734.400	
1112.50.0.4	01500100100	Imposto sobre a Propriedade Territorial e Predial e Urbana - Dívida Ativa - Multas e Juros de Mora	374.400	374.400	
1112.50.0.4	01500100200	Imposto sobre a Propriedade Territorial e Predial e Urbana - Dívida Ativa - Multas e Juros de Mora	331.200	331.200	
1112.53.0.1	01500000000	Imposto sobre Transmissão "Inter-Vivos" de Bens Imóveis e de Direitos Reais sobre Imóveis - Principal	16.531.140	16.531.140	
1112.53.0.1	01500100100	Imposto sobre Transmissão "Inter-Vivos" de Bens Imóveis e de Direitos Reais sobre Imóveis - Principal	8.427.640	8.427.640	
1112.53.0.1	01500100200	Imposto sobre Transmissão "Inter-Vivos" de Bens Imóveis e de Direitos Reais sobre Imóveis - Principal	7.455.220	7.455.220	
1113.03.1.1	01500000000	Imposto sobre a Renda - Retido na Fonte - Trabalho - Principal	5.974.140	5.974.140	
1113.03.1.1	01500100100	Imposto sobre a Renda - Retido na Fonte - Trabalho - Principal	3.045.640	3.045.640	
1113.03.1.1	01500100200	Imposto sobre a Renda - Retido na Fonte - Trabalho - Principal	2.694.220	2.694.220	
1113.03.4.1	01500000000	Imposto sobre a Renda - Retido na Fonte - Outros Rendimentos - Principal	2.718.300	2.718.300	
1113.03.4.1	01500100100	Imposto sobre a Renda - Retido na Fonte - Outros Rendimentos - Principal	1.385.800	1.385.800	
1113.03.4.1	01500100200	Imposto sobre a Renda - Retido na Fonte - Outros Rendimentos - Principal	1.225.900	1.225.900	
1114.51.1.1	01500000000	Imposto sobre Serviços de Qualquer Natureza - ISSQN - Principal	37.698.180	37.698.180	
1114.51.1.1	01500100100	Imposto sobre Serviços de Qualquer Natureza - ISSQN - Principal	19.218.680	19.218.680	
1114.51.1.1	01500100200	Imposto sobre Serviços de Qualquer Natureza - ISSQN - Principal	17.001.140	17.001.140	
1114.51.1.2	01500000000	Imposto sobre Serviços de Qualquer Natureza - ISSQN - Multas e Juros de Mora	183.130	183.130	
1114.51.1.2	01500100100	Imposto sobre Serviços de Qualquer Natureza - ISSQN - Multas e Juros de Mora	94.380	94.380	

DEMONSTRATIVO DA RECEITA SEGUNDO SUA DESTINAÇÃO

RS 1,00
RECURSOS DE TODAS AS FONTES

CÓDIGO	DEST	RECEITA	TOTAL	FISCAL	SEGURIDADE SOCIAL
1114.51.1.2	01500100200	Imposto sobre Serviços de Qualquer Natureza - ISSQN - Multas e Juros de Mora	83.490	83.490	
1114.51.1.3	01500000000	Imposto sobre Serviços de Qualquer Natureza - ISSQN - Dívida Ativa	1.147.500	1.147.500	
1114.51.1.3	01500100100	Imposto sobre Serviços de Qualquer Natureza - ISSQN - Dívida Ativa	585.000	585.000	
1114.51.1.3	01500100200	Imposto sobre Serviços de Qualquer Natureza - ISSQN - Dívida Ativa	517.500	517.500	
1114.51.1.4	01500000000	Imposto sobre Serviços de Qualquer Natureza - ISSQN - Multas e Juros de Mora	37.230	37.230	
1114.51.1.4	01500100100	Imposto sobre Serviços de Qualquer Natureza - ISSQN - Dívida Ativa - Multas e Juros de Mora	18.980	18.980	
1114.51.1.4	01500100200	Imposto sobre Serviços de Qualquer Natureza - ISSQN - Dívida Ativa - Multas e Juros de Mora	16.790	16.790	
1121.01.0.1	01501000000	Taxas de Inspeção, Controle e Fiscalização - Principal	576.600	576.600	
1121.01.0.1	01753000000	Taxas de Inspeção, Controle e Fiscalização - Principal	1.345.400	1.345.400	
1121.04.0.1	01501000000	Taxa de Controle e Fiscalização Ambiental - Principal	1.635.900	1.635.900	
1121.04.0.1	01753000000	Taxa de Controle e Fiscalização Ambiental - Principal	3.817.100	3.817.100	
1121.50.0.1	01501000000	Taxa de Fiscalização de Vigilância Sanitária - Principal	600.000	600.000	
1122.01.0.1	01501000000	Taxa pela Prestação de Serviços em Geral - Principal	3.733.000	3.733.000	
1215.01.1.0	01800111101	Contribuição do Servidor Civil Ativo	8.500.000	8.500.000	
1215.01.1.0	01801211101	Contribuição do Servidor Civil Ativo	2.866.000	2.866.000	
1215.01.2.0	01800111101	Contribuição do Servidor Civil Inativo	7.700	7.700	
1215.01.2.0	01801211101	Contribuição do Servidor Civil Inativo	18.100	18.100	
1215.01.3.0	01800111101	Contribuição do Servidor Civil Pensionista	1.000	1.000	
1215.01.3.0	01801211101	Contribuição do Servidor Civil Pensionista	1.000	1.000	
1241.50.0.1	01501000000	Contribuição para o Custeio do Serviço de Iluminação Pública - Principal	3.493.500	3.493.500	
1241.50.0.1	01751000000	Contribuição para o Custeio do Serviço de Iluminação Pública - Principal	8.151.500	8.151.500	
1321.00.1.1	01500000000	Remuneração de Depósitos Bancários - Principal	1.841.000	1.841.000	
1321.00.1.1	01540107000	Remuneração de Depósitos Bancários - Principal	150.000	150.000	
1321.00.1.1	01544000000	Remuneração de Depósitos Bancários - Principal	30.000	30.000	
1321.00.1.1	01550000000	Remuneração de Depósitos Bancários - Principal	150.000	150.000	
1321.00.1.1	01552000000	Remuneração de Depósitos Bancários - Principal	80.000	80.000	

PREFEITURA MUNICIPAL DE EUSÉBIO
DEMONSTRATIVO DA RECEITA SEGUNDO SUA DESTINAÇÃO

CÓDIGO	DEST	RECEITA	TOTAL	FISCAL	SEGURIDADE SOCIAL
1321.00.1.1	01600000000	Remuneração de Depósitos Bancários - Principal	600.000		600.000
1321.00.1.1	01660000000	Remuneração de Depósitos Bancários - Principal	10.000		10.000
1321.00.1.1	01669000000	Remuneração de Depósitos Bancários - Principal	300.000		300.000
1321.00.1.1	01751000000	Remuneração de Depósitos Bancários - Principal	200.000	200.000	
1321.00.1.1	01752000000	Remuneração de Depósitos Bancários - Principal	20.000	20.000	
1321.00.1.1	01753000000	Remuneração de Depósitos Bancários - Principal	40.000	40.000	
1321.00.1.1	01802000000	Remuneração de Depósitos Bancários - Principal	79.000		79.000
1321.00.1.1	01899000001	Remuneração de Depósitos Bancários - Principal	600.000		600.000
1321.04.0.0	01800111101	Remuneração dos Recursos do Regime Próprio de Previdência Social - RPPS	13.000.000		13.000.000
1321.04.0.0	01801211101	Remuneração dos Recursos do Regime Próprio de Previdência Social - RPPS	1.400.000		1.400.000
1390.00.1.1	01501000000	Demais Receitas Patrimoniais - Principal	20.000	20.000	
1610.02.1.1	01501000000	Inscrição em Concursos e Processos Seletivos - Principal	420.000	420.000	
1711.51.1.0	01500000000	Cota -Parte do Fundo de Participação dos Municípios - Cota Mensal	29.467.800	29.467.800	
1711.51.1.0	01500100100	Cota -Parte do Fundo de Participação dos Municípios - Cota Mensal	3.466.800	3.466.800	
1711.51.1.0	01500100200	Cota -Parte do Fundo de Participação dos Municípios - Cota Mensal	13.289.400	13.289.400	
1711.51.1.0	01540107000	Cota -Parte do Fundo de Participação dos Municípios - Cota Mensal	11.556.000	11.556.000	
1711.51.2.0	01500000000	Cota -Parte do Fundo de Participação dos Municípios - Cotas Extraordinárias	5.320.400	5.320.400	
1711.51.2.0	01500100100	Cota -Parte do Fundo de Participação dos Municípios - Cotas Extraordinárias	339.600	339.600	
1711.52.0.1	01500000000	Cota-Parte do Imposto sobre a Propriedade Territorial Rural - Principal	510	510	
1711.52.0.1	01500100100	Cota-Parte do Imposto sobre a Propriedade Territorial Rural - Principal	60	60	
1711.52.0.1	01500100200	Cota-Parte do Imposto sobre a Propriedade Territorial Rural - Principal	230	230	
1711.52.0.1	01540107000	Cota-Parte do Imposto sobre a Propriedade Territorial Rural - Principal	200	200	
1712.52.4.1	01501000000	Cota - Parte do Fundo Especial do Petróleo - FEP - Principal	1.508.000	1.508.000	
1713.50.1.1	01600000000	Transferência de Recursos do Bloco de Manutenção das Ações e Serviços Públicos de Saúde - Atenção Primária - Principal	16.141.000		16.141.000
1713.50.2.1	01600000000	Transferência de Recursos do Bloco de Manutenção das Ações e Serviços Públicos de Saúde - Atenção Especializada - Principal	34.328.000		34.328.000

DEMONSTRATIVO DA RECEITA SEGUNDO SUA DESTINAÇÃO

R\$ 1,00
RECURSOS DE TODAS AS FONTES

CÓDIGO	DEST	RECEITA	TOTAL	FISCAL	SEGURIDADE SOCIAL
1713.50.3.1	01600000000	Transferência de Recursos do Bloco de Manutenção das Ações e Serviços Públicos de Saúde - Vigilância em Saúde - Principal	912.000		912.000
1713.50.5.1	01600000000	Transferência de Recursos do Bloco de Manutenção das Ações e Serviços Públicos de Saúde - Gestão do SUS - Principal	14.000		14.000
1714.50.0.1	01550000000	Transferências do Salário Educação - Principal	3.221.000	3.221.000	
1714.52.0.1	01552000000	Transferências referentes ao Programa Nacional de Alimentação Escolar - PNAE - Principal	2.692.000	2.692.000	
1714.53.0.1	01553000000	Transferências referentes ao Programa Nacional de Apoio ao Transporte Escolar - PNAT - Principal	6.000	6.000	
1715.50.0.1	01542000000	Transferências de Recursos de Complementação da União ao FUNDEB - VAAT - Principal	396.800	396.800	
1715.50.0.1	01542107000	Transferências de Recursos de Complementação da União ao FUNDEB - VAAT - Principal	2.249.200	2.249.200	
1715.51.0.1	01541000000	Transferências de Recursos de Complementação da União ao FUNDEB - VAAF - Principal	1.280.000	1.280.000	
1715.51.0.1	01541107000	Transferências de Recursos de Complementação da União ao FUNDEB - VAAF - Principal	28.800.000	28.800.000	
1716.50.0.1	01660000000	Transferências de Recursos do Fundo Nacional de Assistência Social - FNAS - Principal	622.000		622.000
1717.99.0.1	01570000000	Outras Transferências de Convênio da União e de Suas Entidades - Principal	201.000	201.000	
1717.99.0.1	01700000000	Outras Transferências de Convênio da União e de Suas Entidades - Principal	521.000	521.000	
1719.58.0.1	01500000000	Transferências Obrigatórias decorrentes da Lei Complementar nº 176/2020	242.000	242.000	
1721.50.0.1	01500000000	Cota-Parte do ICMS Principal	51.447.780	51.447.780	
1721.50.0.1	01500100100	Cota-Parte do ICMS Principal	6.052.680	6.052.680	
1721.50.0.1	01500100200	Cota-Parte do ICMS Principal	23.201.940	23.201.940	
1721.50.0.1	01540107000	Cota-Parte do ICMS Principal	20.175.600	20.175.600	
1721.51.0.1	01500000000	Cota-Parte do IPVA - Principal	7.761.180	7.761.180	
1721.51.0.1	01500100100	Cota-Parte do IPVA - Principal	913.080	913.080	
1721.51.0.1	01500100200	Cota-Parte do IPVA - Principal	3.500.140	3.500.140	
1721.51.0.1	01540107000	Cota-Parte do IPVA - Principal	3.043.600	3.043.600	
1721.52.0.1	01500000000	Cota-Parte do IPI - Municípios - Principal	148.410	148.410	
1721.52.0.1	01500100100	Cota-Parte do IPI - Municípios - Principal	17.460	17.460	
1721.52.0.1	01500100200	Cota-Parte do IPI - Municípios - Principal	66.930	66.930	
1721.52.0.1	01540107000	Cota-Parte do IPI - Municípios - Principal	58.200	58.200	

2

DEMONSTRATIVO DA RECEITA SEGUNDO SUA DESTINAÇÃO

R\$ 1,00
RECURSOS DE TODAS AS FONTES

CÓDIGO	DEST	RECEITA	TOTAL	FISCAL	SEGURIDADE SOCIAL
1721.53.0.1	01750000000	Cota-Parte da Con tribuição de Intervenção no Domínio Econômico - Principal	55.000	55.000	
1722.52.0.1	01705000000	Cota-parte Royalties - Compensação Financeira pela Produção de Petróleo - Principal	19.000	19.000	
1723.50.0.1	01621000000	Transferências de Recursos do Sistema Único de Saúde - SUS - Principal	8.432.000		8.432.000
1724.51.0.1	01571000000	Transferências de Convênios dos Estados Destinados a Programas de Educação - Principal	900.000	900.000	
1728.10.9.1	01701000000	Outras Transferências de Convênio dos Estados - Principal	100.000	100.000	
1729.51.0.1	01661000000	Outras Transferências de Estados Destinadas à Assistência Social - Principal	126.000		126.000
1741.99.0.1	01669000000	Outras Transferências de Instituições Privadas - Principal	2.495.000		2.495.000
1741.99.0.1	01899000001	Outras Transferências de Instituições Privadas - Principal	2.200.000		2.200.000
1751.50.0.1	01540107000	Transferências de Recursos do Fundo de Manutenção e Desenvolvimento da Educação Básica e de Valorização dos Profissionais da Educação - FUNDEB - Principa	73.721.000	73.721.000	
1910.01.1.1	01752000000	Multas Previstas em Legislação Específica - Principal	4.200.000	4.200.000	
1910.06.1.1	01899000002	Multas Administrativas por Danos Ambientais - Principal	535.000	535.000	
1922.99.1.1	01501000000	Outras Restituições - Principal	1.284.000	1.284.000	
1990.03.0.1	01800111101	Compensações Financeiras entre o Regime Geral e os Regimes Próprios de Previdência dos Servidores - Principal	100.000		100.000
1990.03.0.1	01801211101	Compensações Financeiras entre o Regime Geral e os Regimes Próprios de Previdência dos Servidores - Principal	446.000		446.000
1990.99.1.1	01501000000	Outras Receitas - Primárias - Principal	573.000	573.000	
2112.01.0.1	01634000000	Operações de Crédito Contratuais - Mercado Interno - Principal	7.184.000		7.184.000
2112.01.0.1	01754000000	Operações de Crédito Contratuais - Mercado Interno - Principal	57.795.000	57.795.000	
2213.01.0.1	01755000000	Alienação de Bens Móveis e Semoventes - Principal	10.000	3.000	7.000
2411.51.1.1	01601000000	Transferências de Recursos do Sistema Único de Saúde - SUS - Fundo a Fundo - Bloco de Estruturação da Rede de Serviços Públicos de Saúde - Atenção Primária - Principal	6.532.000		6.532.000
2411.51.2.1	01601000000	Transferências de Recursos do Sistema Único de Saúde - SUS - Fundo a Fundo - Bloco de Estruturação da Rede de Serviços Públicos de Saúde - Atenção Especializada - Principal	1.210.000		1.210.000
2411.51.4.1	01601000000	Transferências de Recursos do Sistema Único de Saúde - SUS - Fundo a Fundo - Bloco de Estruturação da Rede de Serviços Públicos de Saúde - Vigilância em Saúde - Principal	135.000		135.000
2412.50.9.1	01569000000	Transferências de Recursos destinados a Programas de Educação - Principal	5.501.000	5.501.000	
2414.50.0.1	01631000000	Transferências de Convênios da União para o Sistema Único de Saúde - SUS - Principal	111.000		111.000

PREFEITURA MUNICIPAL DE EUSEBIO
DEMONSTRATIVO DA RECEITA SEGUNDO SUA DESTINAÇÃO

CÓDIGO	DEST	RECEITA	TOTAL	FISCAL	SEGURIDADE SOCIAL
2414.54.0.1	01700000000	Transferências de Convênios da União destinadas a Programas de Infraestrutura em Transporte - Principal	11.141.000	11.141.000	
2414.99.0.1	01665000000	Outras Transferências de Convênio da União e de Suas Entidades - Principal	720.000		720.000
2414.99.0.1	01700000000	Outras Transferências de Convênio da União e de Suas Entidades - Principal	1.850.000	1.850.000	
2422.50.0.1	01632000000	Transferências de Convênios dos Estados para o Sistema Único de Saúde - SUS - Principal	2.870.000		2.870.000
2422.54.0.1	01701000000	Transferências de Convênios dos Estados destinadas a Programas de Infraestrutura em Transporte - Principal	100.000	100.000	
2422.99.0.1	01701000000	Outras Transferências de Convênios dos Estados e DF e de suas Entidades - Principal	1.652.000	1.652.000	
7215.02.1.0	01800111101	Contribuição Patronal - Servidor Civil Ativo	5.711.200		5.711.200
7215.02.1.0	01801211101	Contribuição Patronal - Servidor Civil Ativo	3.445.000		3.445.000
7215.02.1.0	01802000000	Contribuição Patronal - Servidor Civil Ativo	3.377.800		3.377.800
7215.51.1.0	01800111101	Contribuição Patronal do Servidor Civil Ativo - Parcelamento	2.300.000		2.300.000
7215.51.1.0	01801211101	Contribuição Patronal do Servidor Civil Ativo - Parcelamento	690.000		690.000
9711.51.1.1	01540107000	Dedução da Cota-Parte do Fundo de Participação dos Municípios - Cota Mensal - Principal	(11.556.000)	(11.556.000)	
9711.52.0.1	01540107000	Dedução da Cota-Parte do Imposto sobre a Propriedade Territorial Rural - Principal	(200)	(200)	
9721.50.0.1	01540107000	Dedução da Cota-Parte do ICMS - Principal	(20.175.600)	(20.175.600)	
9721.51.0.1	01540107000	Dedução da Cota-Parte do IPVA - Principal	(3.043.600)	(3.043.600)	
9721.52.0.1	01540107000	Dedução da Cota-Parte do IPI - Municípios - Principal	(58.200)	(58.200)	
TOTAIS			671.381.200	543.889.400	127.491.800

DEMONSTRATIVO DA DESPESA POR CATEGORIA ECONÔMICA E GRUPO DE DESPESA

R\$ 1,00
RECURSOS DE TODAS AS FONTES

CATEGORIA ECONÔMICA E GRUPO DE DESPESA	TOTAL		ORÇAMENTO FISCAL		ORÇAMENTO DA SEGURIDADE SOCIAL	
	RECURSOS DO TESOUREIRO	RECURSOS DE OUTRAS FONTES	RECURSOS DO TESOUREIRO	RECURSOS DE OUTRAS FONTES	RECURSOS DO TESOUREIRO	RECURSOS DE OUTRAS FONTES
Despesas Correntes	521.383.500	521.383.500	337.683.150	337.683.150	183.700.350	183.700.350
Pessoal e Encargos Sociais	254.137.000	254.137.000	185.112.700	185.112.700	69.024.300	69.024.300
Juros e Encargos da Dívida	6.978.500	6.978.500	6.978.500	6.978.500		
Outras Despesas Correntes	260.268.000	260.268.000	145.591.950	145.591.950	114.676.050	114.676.050
Despesas de Capital	122.429.800	122.429.800	100.922.800	100.922.800	21.507.000	21.507.000
Investimentos	112.474.800	112.474.800	90.967.800	90.967.800	21.507.000	21.507.000
Inversões Financeiras	41.000	41.000	41.000	41.000		
Amortização da Dívida	9.914.000	9.914.000	9.914.000	9.914.000		
Reserva de Contingência	27.567.900	27.567.900	200.000	200.000	27.367.900	27.367.900
TOTAIS	671.381.200	671.381.200	438.805.950	438.805.950	232.575.250	232.575.250

PREFEITURA MUNICIPAL DE EUSÉBIO
EVOLUÇÃO DA DESPESA DO TESOUREIRO

Exercício Financeiro: 2023

R\$ 1,00
RECURSOS DE TODAS AS FONTES

ESPECIFICAÇÃO	EXECUÇÃO					ORÇAMENTO		REVISÃO DO		ORÇAMENTO
	2019	2020	2021	2022	2023	2022	2022	2022	2023	
Despesas Correntes	304.761.936	334.433.197	361.516.458	420.705.300	478.793.400	521.383.500				
Pessoal e Encargos Sociais	159.653.306	188.668.807	185.348.633	216.033.700	247.101.400	254.137.000				
Juros e Encargos da Dívida	45.749	13.102	1.620.021	3.791.000	4.520.000	6.978.500				
Outras Despesas Correntes	145.062.881	145.751.288	174.547.804	200.880.600	227.172.000	260.268.000				
Despesas de Capital	14.213.366	16.627.112	37.309.786	115.898.300	62.918.000	122.429.800				
Investimentos	13.048.034	15.220.505	31.935.924	109.082.300	56.132.000	112.474.800				
Inversões Financeiras				46.000	16.000	41.000				
Amortização da Dívida	1.165.332	1.406.607	5.373.862	6.770.000	6.770.000	9.914.000				
Reserva de Contingência RPPS				31.407.000	31.407.000	27.367.900				
Reserva de Contingência				200.000	200.000	200.000				
TOTAIS	318.975.302	351.060.309	398.826.244	568.210.600	573.318.400	671.381.200				

PREFEITURA MUNICIPAL DE EUSÉBIO

Exercício Financeiro:2023

DEMONSTRATIVO DA DESPESA POR FUNÇÃO

FUNÇÃO	RECURSOS DE TODAS AS FONTES		RECURSOS DE TODAS AS FONTES	
	TOTAL	FISCAL	SEGURIDADE	SEGURIDADE
01 Legislativa	18.925.500	18.925.500		
03 Essencial à Justiça	1.953.000	1.953.000		
04 Administração	48.901.500	48.901.500		
06 Segurança Pública	33.089.000	33.089.000		
08 Assistência Social	32.566.000	35.000	32.531.000	
09 Previdência Social	14.574.900		14.574.900	
10 Saúde	158.021.450		158.021.450	
11 Trabalho	251.000	251.000		
12 Educação	179.043.900	179.043.900		
13 Cultura	10.163.550	10.163.550		
14 Direitos da Cidadania	492.000	492.000		
15 Urbanismo	91.577.500	91.577.500		
16 Habitação	4.800.000	4.800.000		
17 Saneamento	14.706.000	14.706.000		
18 Gestão Ambiental	7.209.500	7.209.500		
22 Indústria	530.000	530.000		
23 Comércio e Serviços	1.304.000	1.304.000		
27 Desporto e Lazer	8.480.000	8.480.000		80.000
28 Encargos Especiais	17.224.500	17.144.500		
99 Reserva de Contingência	27.567.900	200.000	27.367.900	
TOTALS	671.381.200	438.805.950	232.575.250	

R\$ 1,00
RECURSOS DE TODAS AS FONTES

PREFEITURA MUNICIPAL DE EUSEBIO

Exercício Financeiro: 2023

DEMONSTRATIVO DA DESPESA POR SUBFUNÇÃO

SUBFUNÇÃO	TOTAL		FISCAL		SEGURIDADE		TOTAL	FISCAL		SEGURIDADE
	RS 1,00	RECURSOS DE TODAS AS FONTES	RS 1,00	RECURSOS DE TODAS AS FONTES	RS 1,00	RECURSOS DE TODAS AS FONTES		RS 1,00	RECURSOS DE TODAS AS FONTES	
031 Ação Legislativa	18.925.500	18.925.500	18.925.500				45.000	45.000		
092 Representação Judicial e Extrajudicial	1.953.000	1.953.000	1.953.000				4.458.550	4.458.550		
122 Administração Geral	108.032.800	86.485.000	21.547.800				492.000	492.000		
125 Normalização e Fiscalização	9.754.000	9.754.000	9.754.000				68.942.000	68.942.000		
126 Tecnologia da Informatização	2.690.000	2.690.000	2.690.000				8.773.500	8.773.500		
128 Formação de Recursos Humanos	61.000	43.000	18.000				4.800.000	4.800.000		
129 Administração de Receitas	16.154.500	16.154.500	16.154.500				14.706.000	14.706.000		
131 Comunicação Social	1.541.000	1.541.000	1.541.000				2.989.000	2.989.000		
182 Defesa Civil	35.000	35.000	35.000				274.500	274.500		
241 Assistência ao Idoso	2.921.000	2.921.000	2.921.000				530.000	530.000		
242 Assistência ao Portador de Deficiência	108.000	108.000	108.000				801.000	801.000		
243 Assistência à Criança e ao Adolescente	3.360.000	3.360.000	3.360.000				503.000	503.000		
244 Assistência Comunitária	21.107.000	35.000	21.072.000				2.548.000	2.548.000		
272 Previdência do Regime Estatutário	11.118.100	11.118.100	11.118.100				16.890.500	16.890.500		80.000
301 Atenção Básica	41.628.000	41.628.000	41.628.000				334.000	254.000		
302 Assistência Hospitalar e Ambulatorial	99.529.450	99.529.450	99.529.450				27.367.900	27.367.900		
304 Vigilância Sanitária	811.000	811.000	811.000				200.000	200.000		
305 Vigilância Epidemiológica	3.014.000	3.014.000	3.014.000							
333 Empregabilidade	226.000	226.000	226.000							
334 Fomento ao Trabalho	25.000	25.000	25.000							
361 Ensino Fundamental	160.313.720	160.313.720	160.313.720							
362 Ensino Médio	2.087.000	2.087.000	2.087.000							
365 Educação Infantil	10.739.180	10.739.180	10.739.180							
366 Educação de Jovens e Adultos	196.000	196.000	196.000							
367 Educação Especial	396.000	396.000	396.000							
TOTALS	671.381.200	438.805.950	232.575.250							

PREFEITURA MUNICIPAL DE EUSÉBIO

Exercício Financeiro: 2023

DEMONSTRATIVO DA DESPESA POR PROGRAMA

RS 1,00
RECURSOS DE TODAS AS FONTES

PROGRAMA	TOTAL	FISCAL	SEGURIDADE
0101 Atuação Legislativa da Câmara de Vereadores	18.925.500	18.925.500	
0102 Programa de Gestão e Manutenção da Secretaria de Apoio ao Gabinete e Vinculadas	11.130.000	11.130.000	
0103 Programa de Gestão e Manutenção da Procuradoria Geral do Município	1.953.000	1.953.000	
0104 Programa de Gestão e Manutenção da Assessoria de Articulação Política	723.000	723.000	
0105 Programa de Gestão e Manutenção da Assessoria de Comunicação	1.541.000	1.541.000	
0106 Programa de Gestão e Manutenção da Secretaria de Finanças e Planejamento	21.609.000	21.609.000	
0107 Programa de Gestão e Manutenção da Secretaria de Governo e Desenvolvimento da Gestão e Vinculadas	12.522.800	9.066.000	3.456.800
0108 Programa de Gestão e Manutenção da Secretaria de Obras e Serviços Públicos	13.862.000	13.862.000	
0109 Programa de Gestão e Manutenção da Secretaria de Educação e Vinculadas	5.197.000	5.197.000	
0110 Programa de Gestão e Manutenção da Secretaria de Saúde e Vinculadas	13.011.000		13.011.000
0111 Programa de Gestão e Manutenção da Secretaria de Desenvolvimento Social e Vinculadas	5.070.000		5.070.000
0112 Programa de Gestão e Manutenção da Secretaria de Esportes e Juventude	5.932.000	5.932.000	
0113 Programa de Gestão e Manutenção da Secretaria de Segurança Pública e Cidadania e Vinculadas	10.790.000	10.790.000	
0114 Programa de Gestão e Manutenção da Secretaria de Cultura e Turismo	5.705.000	5.705.000	
0115 Programa de Gestão e Manutenção da Secretaria Municipal de Controladoria e Ouvidoria Geral	2.065.000	2.065.000	
0116 Previdência de Inativos e Pensionistas do RPPS	11.118.100		11.118.100
0201 Atenção à Saúde - SUS Município	145.010.450		145.010.450
0202 Cultura: Promoção e Acesso	4.458.550	4.458.550	
0203 Defesa Civil	35.000	35.000	
0204 Desenvolvimento Ambiental Sustentável	3.263.500	3.263.500	
0205 Desenvolvimento Econômico	1.331.000	1.331.000	
0206 Desenvolvimento Urbano	20.842.000	20.842.000	
0207 Educação Básica de Qualidade	173.776.900	173.776.900	
0208 Esporte e Lazer	2.548.000	2.548.000	
0209 Proteção Social no âmbito do Sistema Único de Assistência Social	16.874.000		16.874.000
0210 Habitação Social - Moradia Digna	4.800.000	4.800.000	

PREFEITURA MUNICIPAL DE EUSÉBIO
 DEMONSTRATIVO DA DESPESA POR PROGRAMA

Exercício Financeiro: 2023

R\$ 1,00
 RECURSOS DE TODAS AS FONTES

PROGRAMA	TOTAL	FISCAL	SEGURIDADE
0211 Mobilidade Urbana e Trânsito	57.854.000	57.854.000	
0212 Políticas Públicas de Juventude	468.000	468.000	
0214 Promoção dos Direitos da Criança e Adolescente	3.200.000		3.200.000
0215 Resíduos Sólidos	14.068.000	14.068.000	
0216 Saneamento Básico	638.000	638.000	
0217 Segurança Alimentar e Nutricional	4.577.000		4.577.000
0218 Segurança Pública e Patrimonial	12.534.000	12.534.000	
0219 Serviços Públicos	8.773.500	8.773.500	
0220 Trabalho, Emprego e Renda	286.000	286.000	
0221 Turismo Local	503.000	503.000	
0222 Promoção dos Direitos do Idoso	2.702.000		2.702.000
0223 Promoção dos Direitos da Pessoa com Deficiência	108.000		108.000
0901 Operações Especiais: Cumprimento de Sentenças Judiciais Transitado em Julgado	404.000	324.000	80.000
0903 Operações Especiais: Serviço da Dívida Interna	16.890.500	16.890.500	
0904 Operações Especiais: Serviços Financeiros do Município	6.713.500	6.713.500	
9999 Reserva de Contingência	27.567.900	200.000	27.367.900
TOTAIS	671.381.200	438.805.950	232.575.250

PREFEITURA MUNICIPAL DE EUSÉBIO
DEMONSTRATIVO DA DESPESA POR ÓRGÃO

Exercício Financeiro: 2023

RS 1,00
RECURSOS DE TODAS AS FONTES

ÓRGÃO	TOTAL	Pessoal e Encargos Sociais	Juros e Encargos do Dívida	Outras Despesas Correntes	Investimentos	Inversões Financeiras	Amortização da Dívida
0100	18.925.500	13.182.500	1.000	4.141.000	1.600.000		1.000
01101 Câmara Municipal de Eusébio	18.925.500	13.182.500	1.000	4.141.000	1.600.000		1.000
0200	16.004.500	8.218.000		5.172.500	2.614.000		
02101 Secretaria Municipal de Apoio ao Gabinete	7.184.000	5.498.000		1.661.000	25.000		
02201 Autarquia Municipal de Meio Ambiente e Controle Urbano	8.041.500	2.720.000		2.747.500	2.574.000		
02901 Fundo Municipal de Políticas sobre Drogas	779.000			764.000	15.000		
0300	1.953.000	1.888.000		60.000	5.000		
03101 Procuradoria Geral do Município	1.925.000	1.888.000		34.000	3.000		
03901 Fundo de Reparelhamento e Modernização da Procuradoria Geral do Município	28.000			26.000	2.000		
0400	723.000	716.000		6.000	1.000		
04101 Assessoria de Articulação Política	723.000	716.000		6.000	1.000		
0500	1.541.000	703.000		834.000	4.000		
05101 Assessoria de Comunicação	1.541.000	703.000		834.000	4.000		
0600	45.467.000	5.145.000	6.977.500	16.382.500	7.039.000	10.000	9.913.000
06101 Secretaria de Finanças e Planejamento	45.467.000	5.145.000	6.977.500	16.382.500	7.039.000	10.000	9.913.000
0700	51.854.800	17.819.300		6.337.600	299.000	31.000	
07101 Secretaria de Governo e Desenvolvimento da Gestão	9.867.000	4.258.000		5.330.000	268.000	11.000	
07201 Instituto de Previdência do Município de Eusébio	41.942.800	13.561.300		982.600	31.000		
07901 Fundo Municipal de Capitalização e Apoio aos Pequenos Negócios	45.000			25.000		20.000	
0800	105.981.500	4.536.000		37.580.500	63.865.000		
08001 Secretaria de Obras e Serviços Públicos	105.981.500	4.536.000		37.580.500	63.865.000		

PREFEITURA MUNICIPAL DE EUSÉBIO
DEMONSTRATIVO DA DESPESA POR ÓRGÃO

Exercício Financeiro: 2023

R\$ 1,00
RECURSOS DE TODAS AS FONTES

ÓRGÃO	TOTAL	Pessoal e Encargos Sociais			Juros e Encargos do Dívida		Outras Despesas Correntes		Investimentos		Inversões Financeiras		Amortização da Dívida	
08101	105.981.500	4.536.000					37.580.500		63.865.000					
0900	179.043.900	120.112.200					46.435.900		12.495.800					
09901	179.043.900	120.112.200					46.435.900		12.495.800					
1000	158.101.450	49.289.000					88.573.450		20.239.000					
10901	158.101.450	49.289.000					88.573.450		20.239.000					
1100	36.793.000	6.174.000					29.169.000		1.450.000					
11101	6.098.000	3.409.000					2.603.000		86.000					
11901	15.700.000	2.765.000					11.956.000		979.000					
11902	2.808.000						2.798.000		10.000					
11903	4.800.000						4.592.000		208.000					
11904	2.702.000						2.692.000		10.000					
11905	4.577.000						4.420.000		157.000					
11906	108.000						108.000							
1200	8.948.000	4.727.000					2.368.000		1.853.000					
12101	8.948.000	4.727.000					2.368.000		1.853.000					
1300	33.113.000	16.227.000					16.403.000		483.000					
13101	16.795.000	11.640.000					4.794.000		361.000					
13201	16.318.000	4.587.000					11.609.000		122.000					
1500	10.666.550	3.771.000					6.388.550		507.000					
15101	10.495.550	3.771.000					6.219.550		505.000					

PREFEITURA MUNICIPAL DE EUSÉBIO
 DEMONSTRATIVO DA DESPESA POR ÓRGÃO

Exercício Financeiro: 2023

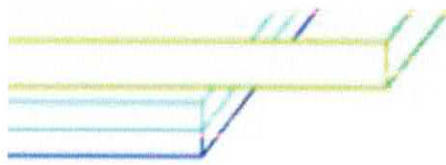
R\$ 1,00
 RECURSOS DE TODAS AS FONTES

ÓRGÃO	TOTAL	Pessoal e Encargos Sociais	Juros e Encargos do Dívida	Outras Despesas Correntes	Investimentos	Inversões Financeiras	Amortização da Dívida
15901 Fundo Municipal de Cultura	171.000			169.000	2.000		
1600 Secretaria Municipal de Controladoria e Ouvidoria Geral	2.065.000	1.629.000		416.000	20.000		
16101 Secretaria Municipal de Controladoria e Ouvidoria Geral	2.065.000	1.629.000		416.000	20.000		
1900 Reserva de Contingência	200.000						
19101 Reserva de Contingência	200.000						
TOTALS	671.381.200	254.137.000	6.978.500	260.268.000	112.474.800	41.000	9.914.000

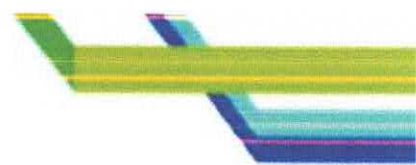
DEMONSTRATIVO DA RECEITA E DA DESPESA SEGUNDO AS CATEGORIAS ECONÔMICAS - ORÇAMENTO DA SEGURIDADE SOCIAL

R\$ 1,00
RECURSOS DE TODAS AS FONTES

RECEITA		DESPESA	
Especificação	Parcial	Especificação	Parcial
	Valor		Valor
RECEITAS CORRENTES	93.198.800	DESPESAS CORRENTES	183.700.350
<i>Receita Tributária</i>	11.393.800	<i>Pessoal e Encargos Sociais</i>	69.024.300
<i>Receita de Contribuições</i>	15.989.000	<i>Juros e Encargos da Dívida</i>	114.676.050
<i>Receita Patrimonial</i>	65.270.000	<i>Outras Despesas Correntes</i>	
<i>Receita de Serviços</i>	546.000		
<i>Transferências Correntes</i>			
<i>Outras Receitas Correntes</i>			
TRANSFERÊNCIA DO ORÇAMENTO FISCAL	77.715.550	SUPERÁVIT	-12.786.000
TOTAL	170.914.350	TOTAL	170.914.350
SUPERÁVIT DO ORÇAMENTO CORRENTE	-12.786.000	DESPESAS DE CAPITAL	21.507.000
RECEITAS DE CAPITAL	18.769.000	<i>Inversões Financeiras</i>	
<i>Operações de Crédito</i>	7.184.000	<i>Amortização da Dívida</i>	21.507.000
<i>Alienação de Bens</i>	7.000		
<i>Transferências de Capital</i>	11.578.000		
RECEITAS INTRA-ORÇAMENTÁRIAS CORRENTES	15.524.000	RESERVA DE CONTINGÊNCIA	
TOTAL	-12.786.000	TOTAL	21.507.000
		DESPESAS CORRENTES	183.700.350
		DESPESAS DE CAPITAL	21.507.000
		RESERVA DE CONTINGÊNCIA	
		TOTAL	205.207.350
		RECEITAS CORRENTES	93.198.800
		RECEITAS DE CAPITAL	18.769.000
		RECEITAS INTRA-ORÇAMENTÁRIAS CORRENTES	15.524.000
		TRANSF. ORÇ. SEGURIDADE	77.715.550
		TOTAL	205.207.350



PREFEITURA MUNICIPAL
EUSEBIO
AVANÇANDO NO DESENVOLVIMENTO



LOA 2023

**PROGRAMAÇÃO À CARGO DAS UNIDADES
ORÇAMENTÁRIAS**

CÂMARA MUNICIPAL DE EUSÉBIO

PREFEITURA MUNICIPAL DE EUSÉBIO
01000 Câmara Municipal de Eusébio
01101 Câmara Municipal de Eusébio

Exercício Financeiro: 2023

QUADRO SÍNTESE - FUNÇÃO, SUBFUNÇÃO E PROGRAMA

RS 1,00
RECURSOS DE TODAS AS FONTES

FUNÇÃO	VALOR	SUBFUNÇÃO	VALOR	PROGRAMA	VALOR
01 Legislativa	18.925.500	031 Ação Legislativa	18.925.500	0101 Atuação Legislativa da Câmara de Vereadores	18.925.500

TOTAL 18.925.500

PREFEITURA MUNICIPAL DE EUSÉBIO
 01000 Câmara Municipal de Eusébio
 01101 Câmara Municipal de Eusébio

Exercício Financeiro: 2023

R\$ 1,00
 RECURSOS DE TODAS AS FONTES

TOTAL POR FONTE/GRUPO DE DESPESAS

FONTE	TOTAL	Pessoal e Encargos Sociais		Juros e Encargos do Dívida		Outras Despesas Correntes		Investimentos		Inversões Financeiras		Amortização da Dívida	
RECURSOS DO TESOURO	18.925.500												
1500000000 Recursos não Vinculados de Impostos	18.925.500	13.182.500	1.000	4.141.000	1.000	1.600.000							1.000
		13.182.500	1.000	4.141.000	1.000	1.600.000							1.000
TOTAIS	18.925.500	13.182.500	1.000	4.141.000	1.000	1.600.000							1.000

DEMONSTRATIVO DA DESPESA POR CATEGORIA ECONÔMICA E GRUPO DE DESPESA

ESPECIFICAÇÃO	TOTAL			ORÇAMENTO FISCAL			ORÇAMENTO DA SEGURIDADE SOCIAL		
	TOTAL	RECURSOS DE		TOTAL	RECURSOS DE		TOTAL	RECURSOS DE	
		TESOURO	OUTRAS FONTES		TESOURO	OUTRAS FONTES		TESOURO	OUTRAS FONTES
Despesas Correntes	17.324.500	17.324.500		17.324.500		17.324.500			
Pessoal e Encargos Sociais	13.182.500	13.182.500		13.182.500		13.182.500			
Juros e Encargos da Dívida	1.000	1.000		1.000		1.000			
Outras Despesas Correntes	4.141.000	4.141.000		4.141.000		4.141.000			
Despesas de Capital	1.601.000	1.601.000		1.601.000		1.601.000			
Investimentos	1.600.000	1.600.000		1.600.000		1.600.000			
Amortização da Dívida	1.000	1.000		1.000		1.000			
TOTAIS	18.925.500	18.925.500		18.925.500		18.925.500			

PREFEITURA MUNICIPAL DE EUSÉBIO
 01000 Câmara Municipal de Eusébio
 01101 Câmara Municipal de Eusébio

Exercício Financeiro: 2023

RS 1,00
 RECURSOS DE TODAS AS FONTES

DETALHAMENTO DAS AÇÕES

FUNCIONAL	PROGRAMÁTICA	PROGRAMA/AÇÃO/PRODUTO/LOCALIZAÇÃO	VALOR	V.LOCAL	ESF	GRUPO DESPESA / MODALIDADE	IU	FT	VALOR
0101		Atuação Legislativa da Câmara de Vereadores	18.925.500						
		ATIVIDADES							
0101	2001	Processo Legislativo e Fiscalização	4.243.000						
01	031	0101 2001 Processo Legislativo e Fiscalização Sessão realizada(Unidade)=4	4.243.000						
		F 3290 - Juros e Encargos da Dívida						0	1500000000
		F 3350 - Outras Despesas Correntes						0	1500000000
		F 3390 - Outras Despesas Correntes						0	1500000000
		F 4490 - Investimentos						0	1500000000
		F 4690 - Amortização da Dívida						0	1500000000
									1.000
									6.000
									3.935.000
									300.000
									1.000
0101	2051	Pagamento de Pessoal Ativo do Município - Câmara Municipal	13.182.500						
01	031	0101 2051 Pagamento de Pessoal Ativo do Município - CME Pagamento efetivado/ano(Unidade)=13	13.182.500						
		F 3190 - Pessoal e Encargos Sociais						0	1500000000
		F 3191 - Pessoal e Encargos Sociais						0	1500000000
									13.101.100
									81.400
		PROJETOS							
0101	1056	Reforma e Ampliação do Prédio da Câmara Municipal	1.500.000						
01	031	0101 1056 Reforma e Ampliação da Sede do Legislativo Municipal Área reformada/ampliada(M²)=60	1.500.000						
		F 3390 - Outras Despesas Correntes						0	1500000000
		F 4490 - Investimentos						0	1500000000
									200.000
									1.300.000
TOTAL DA UNIDADE ORÇAMENTÁRIA									18.925.500

**SECRETARIA MUNICIPAL DE APOIO AO
GABINETE DO PREFEITO**

PREFEITURA MUNICIPAL DE EUSÉBIO
02000 Secretaria Municipal de Apoio ao Gabinete
02101 Secretaria Municipal de Apoio ao Gabinete

Exercício Financeiro: 2023

R\$ 1,00
RECURSOS DE TODAS AS FONTES

QUADRO SÍNTESE - FUNÇÃO, SUBFUNÇÃO E PROGRAMA

FUNÇÃO	VALOR	SUBFUNÇÃO	VALOR	PROGRAMA	VALOR
04 Administração	7.184.000	122 Administração Geral	7.184.000	0102 Programa de Gestão e Manutenção da Secretaria de Apoio ao Gabinete e Vinculadas	7.184.000

TOTAL 7.184.000

2

PREFEITURA MUNICIPAL DE EUSÉBIO
 02000 Secretaria Municipal de Apoio ao Gabinete
 02101 Secretaria Municipal de Apoio ao Gabinete

Exercício Financeiro: 2023

RS 1,00
 RECURSOS DE TODAS AS FONTES

TOTAL POR FONTE/GRUPO DE DESPESAS

FONTE	TOTAL	Pessoal e Encargos Sociais		Juros e Encargos do Dívida		Outras Despesas Correntes		Investimentos		Inversões Financeiras		Amortização da Dívida	
RECURSOS DO TESOURO	7.184.000	5.498.000	5.498.000				1.661.000		25.000				
150000000 Recursos não Vinculados de Impostos	7.184.000	5.498.000	5.498.000				1.661.000		25.000				
TOTAIS	7.184.000	5.498.000	5.498.000				1.661.000		25.000				

DEMONSTRATIVO DA DESPESA POR CATEGORIA ECONÔMICA E GRUPO DE DESPESA

ESPECIFICAÇÃO	TOTAL			ORÇAMENTO FISCAL			ORÇAMENTO DA SEGURIDADE SOCIAL		
	TOTAL	RECURSOS DO TESOURO	RECURSOS DE OUTRAS FONTES	TOTAL	RECURSOS DO TESOURO	RECURSOS DE OUTRAS FONTES	TOTAL	RECURSOS DO TESOURO	RECURSOS DE OUTRAS FONTES
Despesas Correntes	7.159.000	7.159.000		7.159.000	7.159.000				
Pessoal e Encargos Sociais	5.498.000	5.498.000		5.498.000	5.498.000				
Outras Despesas Correntes	1.661.000	1.661.000		1.661.000	1.661.000				
Despesas de Capital	25.000	25.000		25.000	25.000				
Investimentos	25.000	25.000		25.000	25.000				
TOTAIS	7.184.000	7.184.000		7.184.000	7.184.000				

2

PREFEITURA MUNICIPAL DE EUSÉBIO
 02000 Secretaria Municipal de Apoio ao Gabinete
 02101 Secretaria Municipal de Apoio ao Gabinete

Exercício Financeiro: 2023

RS 1,00
 RECURSOS DE TODAS AS FONTES

DETALHAMENTO DAS AÇÕES

FUNCIONAL	PROGRAMÁTICA	PROGRAMA/AÇÃO/PRODUTO/LOCALIZAÇÃO	VALOR	V.LOCAL	ESF	GRUPO DESPESA / MODALIDADE	IU	FT	VALOR
0102		Programa de Gestão e Manutenção da Secretaria de Apoio ao Gabinete e Vinculadas	7.184.000						
		ATIVIDADES							
0102	2002	Apoio ao Funcionamento de Unidades de Outras Esferas de Governo	18.000						
04	122	0102 2002		18.000					
		Apoio ao Funcionamento de Unidades de Outras Esferas de Governo <small>Unidade apoiada(Unidade)=2</small>							
					F	3390 - Outras Despesas Correntes	0	1500000000	13.000
					F	4490 - Investimentos	0	1500000000	5.000
0102	2003	Funcionamento da Unidade - SEGAB	1.668.000						
04	122	0102 2003		1.668.000					
		Funcionamento da Unidade - SEGAB <small>Unidade mantida(Unidade)=1</small>							
					F	3350 - Outras Despesas Correntes	0	1500000000	10.000
					F	3390 - Outras Despesas Correntes	0	1500000000	1.638.000
					F	4490 - Investimentos	0	1500000000	20.000
0102	2052	Pagamento de Pessoal Ativo do Município - SEGAB	5.498.000						
04	122	0102 2052		5.498.000					
		Pagamento de Pessoal Ativo do Município - SEGAB <small>Pagamento efetivado/ano(Unidade)=13</small>							
					F	3190 - Pessoal e Encargos Sociais	0	1500000000	5.211.000
					F	3191 - Pessoal e Encargos Sociais	0	1500000000	287.000
TOTAL DA UNIDADE ORÇAMENTÁRIA									7.184.000

QUADRO SÍNTESE - FUNÇÃO, SUBFUNÇÃO E PROGRAMA

RS 1,00
 RECURSOS DE TODAS AS FONTES

FUNÇÃO	VALOR	SUBFUNÇÃO	VALOR	PROGRAMA	VALOR
15 Urbanismo	168.000	122 Administração Geral	3.946.000	0102 Programa de Gestão e Manutenção da Secretaria de Apoio ao Gabinete e Vinculadas	3.946.000
17 Saneamento	664.000	451 Infra-estrutura Urbana	168.000	0204 Desenvolvimento Ambiental Sustentável	3.263.500
18 Gestão Ambiental	7.209.500	512 Saneamento Básico Urbano	664.000	0206 Desenvolvimento Urbano	168.000
		541 Preservação e Conservação Ambiental	2.989.000	0215 Resíduos Sólidos	664.000
		542 Controle Ambiental	274.500		

TOTAL 8.041.500

PREFEITURA MUNICIPAL DE EUSÉBIO
 02000 Secretaria Municipal de Apoio ao Gabinete
 02201 Autarquia Municipal de Meio Ambiente e Controle Urbano

Exercício Financeiro: 2023

R\$ 1,00
 RECURSOS DE TODAS AS FONTES

TOTAL POR FONTE/GRUPO DE DESPESAS

FONTE	TOTAL	Pessoal e Encargos Sociais		Juros e Encargos do Dívida	Outras Despesas		Investimentos	Inversões Financeiras	Amortização da Dívida
					Correntes				
RECURSOS DO TESOURO	8.041.500	2.720.000	2.747.500		2.747.500	2.574.000			
1500000000 Recursos não Vinculados de Impostos	704.000	3.000	653.000			48.000			
1700000000 Outras Transferências de Convênio ou Contratos de Repasses da União	800.000					800.000			
1701000000 Outras Transferências de Convênio ou Contratos de Repasses dos Estados	800.000					800.000			
1753000000 Recursos Provenientes de Taxas e Contribuições	5.202.500	2.717.000	1.894.500		1.894.500	591.000			
1899000002 Recursos Destinados ao Meio Ambiente	535.000		200.000		200.000	335.000			
TOTAIS	8.041.500	2.720.000	2.747.500		2.747.500	2.574.000			

ESPECIFICAÇÃO	TOTAL			ORÇAMENTO FISCAL			ORÇAMENTO DA SEGURIDADE SOCIAL		
	TOTAL	RECURSOS DE		TOTAL	RECURSOS DE		TOTAL	RECURSOS DE	
		TESOURO	OUTRAS FONTES		TESOURO	OUTRAS FONTES		TESOURO	OUTRAS FONTES
Despesas Correntes	5.467.500	5.467.500		5.467.500	5.467.500				
Pessoal e Encargos Sociais	2.720.000	2.720.000		2.720.000	2.720.000				
Outras Despesas Correntes	2.747.500	2.747.500		2.747.500	2.747.500				
Despesas de Capital	2.574.000	2.574.000		2.574.000	2.574.000				
Investimentos	2.574.000	2.574.000		2.574.000	2.574.000				
TOTAIS	8.041.500	8.041.500		8.041.500	8.041.500				

FUNCIONAL	PROGRAMÁTICA	PROGRAMA/AÇÃO/PRODUTO/LOCALIZAÇÃO	VALOR	V.LOCAL	ESF	GRUPO DESPESA / MODALIDADE	IU	FT	VALOR
0102		Programa de Gestão e Manutenção da Secretaria de Apoio ao Gabinete e Vinculadas	3.946.000						
		ATIVIDADES							
0102	2149	Funcionamento da Unidade - AMMA	1.226.000						
18	122	0102 2149	1.226.000						
		Funcionamento da Unidade - AMMA							
		F 3350 - Outras Despesas Correntes						0	1753000000
		F 3390 - Outras Despesas Correntes						0	1753000000
		F 4490 - Investimentos						0	1753000000
									2.000
									1.173.000
									51.000
0102	2150	Pagamento de Pessoal Ativo do Município - AMMA	2.720.000						
18	122	0102 2150	2.720.000						
		Pagamento de Pessoal Ativo do Município - AMMA							
		Pagamento efetivado(ano(Unidade))=13							
		F 3190 - Pessoal e Encargos Sociais						0	1500000000
		F 3191 - Pessoal e Encargos Sociais						0	1500000000
		F 3190 - Pessoal e Encargos Sociais						0	1753000000
		F 3191 - Pessoal e Encargos Sociais						0	1753000000
									2.560.000
									157.000
0204		Desenvolvimento Ambiental Sustentável	3.263.500						
		ATIVIDADES							
0204	2197	Manutenção de Praças Públicas	197.000						
18	541	0204 2197	197.000						
		Manutenção de Praças Públicas							
		Praça mantida(Unidade)=19							
		F 3390 - Outras Despesas Correntes						0	1500000000
		F 3390 - Outras Despesas Correntes						0	1753000000
		F 4490 - Investimentos						0	1753000000
									20.000
									127.000
									50.000
0204	2541	Promoção do Bem-estar de Animais	52.000						
18	541	0204 2541	52.000						
		Promoção do Bem-estar de Animais							
		Animal atendido(Animal)=20000							
		F 3390 - Outras Despesas Correntes						0	1500000000
		F 3390 - Outras Despesas Correntes						0	1753000000
									50.000
									2.000
0204	2148	Monitoramento, Licenciamento e Fiscalização Ambiental	176.500						
18	542	0204 2148	176.500						
		Monitoramento, Licenciamento e Fiscalização Ambiental							
		Ação realizada(Unidade)=3							
		F 3390 - Outras Despesas Correntes						0	1753000000
									126.500

09

FUNCIONAL	PROGRAMÁTICA	PROGRAMA/AÇÃO/PRODUTO/LOCALIZAÇÃO	VALOR	V.LOCAL	ESF	GRUPO DESPESA / MODALIDADE	IU	FT	VALOR
18	0204 2172	Agenda Z1	13.000		F	4490 - Investimentos	0	1753000000	50.000
18	542 0204 2172	Agenda Z1 Ação realizada(Unidade)=2	13.000						
18	0204 2181	Funcionamento do Conselho Municipal de Meio Ambiente	21.000		F	3390 - Outras Despesas Correntes	0	1753000000	13.000
18	542 0204 2181	Funcionamento do CMMA	21.000						
PROJETOS									
18	0204 1071	Preservação Ambiental de Recursos Naturais	498.000		F	3390 - Outras Despesas Correntes	0	1753000000	16.000
18	541 0204 1071	Preservação Ambiental de Recursos Naturais Área preservada(Unidade)=4	498.000		F	4490 - Investimentos	0	1753000000	5.000
18	0204 1082	Implantação de Parque Ecológico	901.000		F	3390 - Outras Despesas Correntes	0	1500000000	20.000
18	541 0204 1082	Implantação de Parque Ecológico Área urbanizada(Unidade)=1	901.000		F	3390 - Outras Despesas Correntes	0	1753000000	158.000
					F	4490 - Investimentos	0	1753000000	120.000
					F	3390 - Outras Despesas Correntes	0	1899000000	200.000
18	0204 1099	Urbanização e Recuperação de Praças Públicas	1.341.000		F	4490 - Investimentos	0	1500000000	6.000
18	541 0204 1099	Urbanização e Recuperação de Praças Públicas Praça urbanizada/recuperada(Unidade)=8	1.341.000		F	4490 - Investimentos	0	1700000000	200.000
					F	4490 - Investimentos	0	1701000000	200.000
					F	4490 - Investimentos	0	1753000000	160.000
					F	4490 - Investimentos	0	1899000000	335.000
18	0204 1099	Urbanização e Recuperação de Praças Públicas	1.341.000		F	4490 - Investimentos	0	1500000000	41.000
18	541 0204 1099	Urbanização e Recuperação de Praças Públicas Praça urbanizada/recuperada(Unidade)=8	1.341.000		F	4490 - Investimentos	0	1700000000	500.000
					F	4490 - Investimentos	0	1701000000	600.000
					F	3390 - Outras Despesas Correntes	0	1753000000	100.000
					F	4490 - Investimentos	0	1753000000	100.000

FUNCIONAL	PROGRAMÁTICA	PROGRAMA/AÇÃO/PRODUTO/LOCALIZAÇÃO	VALOR	V.LOCAL	ESF	GRUPO DESPESA / MODALIDADE	IU	FT	VALOR
18	542	0204 1072 Educação Ambiental	51.000						
		0204 1072 Educação Ambiental		51.000					
		Ação/evento realizados(Unidade)=2							
18	542	0204 1081 Protocolo de Eusébio	13.000						
		0204 1081 Protocolo de Eusébio		13.000					
		Ação realizada(Unidade)=1							
15	451	0206 2524 Funcionamento do Controle Urbano	168.000						
		0206 2524 Funcionamento do Controle Urbano		168.000					
		Ação desenvolvida(Unidade)=1							
17	512	0215 2171 Coleta Seletiva de Resíduos Sólidos Urbano	664.000						
		0215 2171 Coleta Seletiva de Resíduos Sólidos Urbano		664.000					
		Coleta seletiva realizada (T)=1							
TOTAL DA UNIDADE ORÇAMENTÁRIA									8.041.500

PREFEITURA MUNICIPAL DE EUSÉBIO
02000 Secretaria Municipal de Apoio ao Gabinete
02901 Fundo Municipal de Políticas sobre Drogas

Exercício Financeiro: 2023

R\$ 1,00
RECURSOS DE TODAS AS FONTES

QUADRO SÍNTESE - FUNÇÃO, SUBFUNÇÃO E PROGRAMA

FUNÇÃO	VALOR	SUBFUNÇÃO	VALOR	PROGRAMA	VALOR
08 Assistência Social	779.000	244 Assistência Comunitária	779.000	0209 Proteção Social no âmbito do Sistema Único de Assistência Social	779.000

TOTAL 779.000

PREFEITURA MUNICIPAL DE EUSÉBIO
 02000 Secretaria Municipal de Apoio ao Gabinete
 02901 Fundo Municipal de Políticas sobre Drogas

Exercício Financeiro: 2023

R\$ 1,00
 RECURSOS DE TODAS AS FONTES

TOTAL POR FONTE/GRUPO DE DESPESAS

FONTE	TOTAL	Pessoal e Encargos Sociais					Juros e Encargos do Dívida		Outras Despesas		Inversões Financeiras		Amortização da Dívida	
RECURSOS DO TESOURO	779.000													
1500000000 Recursos não Vinculados de Impostos	779.000								764.000	15.000				
									764.000	15.000				
TOTAIS	779.000								764.000	15.000				

DEMONSTRATIVO DA DESPESA POR CATEGORIA ECONÔMICA E GRUPO DE DESPESA

ESPECIFICAÇÃO	TOTAL		ORÇAMENTO FISCAL		ORÇAMENTO DA SEGURIDADE SOCIAL		
	TOTAL	RECURSOS DO TESOURO	RECURSOS DE OUTRAS FONTES	RECURSOS DO TESOURO	RECURSOS DE OUTRAS FONTES	RECURSOS DO TESOURO	RECURSOS DE OUTRAS FONTES
Despesas Correntes	764.000	764.000			764.000	764.000	
Outras Despesas Correntes	764.000	764.000			764.000	764.000	
Despesas de Capital	15.000	15.000			15.000	15.000	
Investimentos	15.000	15.000			15.000	15.000	
TOTAIS	779.000	779.000			779.000	779.000	

DETALHAMENTO DAS AÇÕES

FUNCAIONAL	PROGRAMÁTICA	PROGRAMA/AÇÃO/PRODUTO/LOCALIZAÇÃO	VALOR	V.LOCAL	ESF	GRUPO DESPESA / MODALIDADE	IU	FT	VALOR
0209		Proteção Social no âmbito do Sistema Único de Assistência Social	779.000						
		ATIVIDADES							
0209	2530	Enfrentamento da Emergência COVID 19	727.000						
08	244	0209 2530 Programa de Prevenção ao Uso Indevido de Drogas - Escola de Apoio à Vida Ação desenvolvida(Unidade)=2							
				S	3390 - Outras Despesas Correntes	0	1500000000		722.000
				S	4490 - Investimentos	0	1500000000		5.000
0209	2531	Apoio ao Atendimento de Usuários de Drogas	9.000						
08	244	0209 2531 Apoio ao Atendimento de Usuários de Drogas Entidade apoiada(Unidade)=3							
									9.000
0209	2532	Reinserção Social de Dependentes Químicos	26.000						
08	244	0209 2532 Reinserção Social de Dependentes Químicos Pessoa atendida(Unidade)=30							
				S	3350 - Outras Despesas Correntes	0	1500000000		8.000
				S	3390 - Outras Despesas Correntes	0	1500000000		1.000
0209	2533	Apoio ao Funcionamento do Conselho Municipal de Políticas sobre Drogas	17.000						
08	244	0209 2533 Apoio ao Funcionamento do Conselho MPSD Conselho mantido(Unidade)=1							
									17.000
				S	3390 - Outras Despesas Correntes	0	1500000000		12.000
				S	4490 - Investimentos	0	1500000000		5.000
TOTAL DA UNIDADE ORÇAMENTÁRIA									779.000

PROCURADORIA GERAL DO MUNICÍPIO

Exercício Financeiro: 2023

PREFEITURA MUNICIPAL DE EUSÉBIO
03000 Procuradoria Geral do Município
03101 Procuradoria Geral do Município

R\$ 1,00
RECURSOS DE TODAS AS FONTES

QUADRO SÍNTESE - FUNÇÃO, SUBFUNÇÃO E PROGRAMA

FUNÇÃO	VALOR	SUBFUNÇÃO	VALOR	PROGRAMA	VALOR
03 Essencial à Justiça	1.925.000	092 Representação Judicial e Extrajudicial	1.925.000	0103 Programa de Gestão e Manutenção da Procuradoria Geral do Município	1.925.000
TOTAL	1.925.000				

PREFEITURA MUNICIPAL DE EUSÉBIO
 03000 Procuradoria Geral do Município
 03101 Procuradoria Geral do Município

Exercício Financeiro: 2023

R\$ 1,00
 RECURSOS DE TODAS AS FONTES

TOTAL POR FONTE/GRUPO DE DESPESAS

FONTE	TOTAL	Pessoal e Encargos		Juros e Encargos do Dívida		Outras Despesas		Investimentos	Inversões Financeiras		Amortização da Dívida
		Sociais				Correntes					
RECURSOS DO TESOURO	1.925.000	1.888.000				34.000		3.000			
1500000000 Recursos não Vinculados de Impostos	1.925.000	1.888.000				34.000		3.000			
TOTAIS	1.925.000	1.888.000				34.000		3.000			

DEMONSTRATIVO DA DESPESA POR CATEGORIA ECONÔMICA E GRUPO DE DESPESA

ESPECIFICAÇÃO	TOTAL			ORÇAMENTO FISCAL			ORÇAMENTO DA SEGURIDADE SOCIAL		
	TOTAL	RECURSOS DO TESOURO	RECURSOS DE OUTRAS FONTES	TOTAL	RECURSOS DO TESOURO	RECURSOS DE OUTRAS FONTES	TOTAL	RECURSOS DO TESOURO	RECURSOS DE OUTRAS FONTES
Despesas Correntes	1.922.000	1.922.000		1.922.000	1.922.000				
Pessoal e Encargos Sociais	1.888.000	1.888.000		1.888.000	1.888.000				
Outras Despesas Correntes	34.000	34.000		34.000	34.000				
Despesas de Capital	3.000	3.000		3.000	3.000				
Investimentos	3.000	3.000		3.000	3.000				
TOTAIS	1.925.000	1.925.000		1.925.000	1.925.000				

Exercício Financeiro: 2023

PREFEITURA MUNICIPAL DE EUSÉBIO
 03000 Procuradoria Geral do Município
 03101 Procuradoria Geral do Município

R\$ 1,00
 RECURSOS DE TODAS AS FONTES

DETALHAMENTO DAS AÇÕES

FUNCIONAL	PROGRAMÁTICA	PROGRAMA/AÇÃO/PRODUTO/LOCALIZAÇÃO	VALOR	V.LOCAL	ESF	GRUPO DESPESA / MODALIDADE	IU	FT	VALOR
0103		Programa de Gestão e Manutenção da Procuradoria Geral do Município	1.925.000						
		ATIVIDADES							
0103	2005	Assessoramento Jurídico e Consultoria	37.000						
03	092	0103 2005 Assessoramento Jurídico e Consultoria Ação desenvolvida(Unidade)-2	37.000	F	3390 - Outras Despesas Correntes	0	1500000000		34.000
				F	4490 - Investimentos	0	1500000000		3.000
0103	2053	Pagamento de Pessoal Ativo do Município - PGM	1.888.000						
03	092	0103 2053 Pagamento de Pessoal Civil do Município - PGM Pagamento efetivado/ano(Unidade)-13	1.888.000	F	3190 - Pessoal e Encargos Sociais	0	1500000000		1.809.000
				F	3191 - Pessoal e Encargos Sociais	0	1500000000		79.000
TOTAL DA UNIDADE ORÇAMENTÁRIA									1.925.000

2

Exercício Financeiro: 2023

PREFEITURA MUNICIPAL DE EUSÉBIO
03000 Procuradoria Geral do Município
03901 Fundo de Reaparelhamento e Modernização da Procuradoria Geral do Município

RS 1,00
RECURSOS DE TODAS AS FONTES

QUADRO SÍNTESE - FUNÇÃO, SUBFUNÇÃO E PROGRAMA

FUNÇÃO	VALOR	SUBFUNÇÃO	VALOR	PROGRAMA	VALOR
03 Essencial à Justiça	28.000	092 Representação Judicial e Extrajudicial	28.000	0103 Programa de Gestão e Manutenção da Procuradoria Geral do Município	28.000

TOTAL 28.000

PREFEITURA MUNICIPAL DE EUSÉBIO
 03000 Procuradoria Geral do Município
 03901 Fundo de Reaparelhamento e Modernização da Procuradoria Geral do Município

Exercício Financeiro: 2023

RS 1,00
 RECURSOS DE TODAS AS FONTES

TOTAL POR FONTE/GRUPO DE DESPESAS

FONTE	TOTAL	Pessoal e Encargos Sociais		Juros e Encargos do Dívida		Outras Despesas Correntes		Investimentos		Inversões Financeiras		Amortização da Dívida	
RECURSOS DO TESOURO	28.000												
1500000000 Recursos não Vinculados de Impostos	28.000						26.000		2.000				
							26.000		2.000				
TOTAIS	28.000						26.000		2.000				

DEMONSTRATIVO DA DESPESA POR CATEGORIA ECONÔMICA E GRUPO DE DESPESA

ESPECIFICAÇÃO	TOTAL		ORÇAMENTO FISCAL		ORÇAMENTO DA SEGURIDADE SOCIAL	
	TOTAL	RECURSOS DO TESOUREIRO OUTRAS FONTES	TOTAL	RECURSOS DO TESOUREIRO OUTRAS FONTES	TOTAL	RECURSOS DO TESOUREIRO OUTRAS FONTES
Despesas Correntes	26.000	26.000	26.000	26.000		
Outras Despesas Correntes	26.000	26.000	26.000	26.000		
Despesas de Capital	2.000	2.000	2.000	2.000		
Investimentos	2.000	2.000	2.000	2.000		
TOTAIS	28.000	28.000	28.000	28.000		

Exercício Financeiro: 2023

PREFEITURA MUNICIPAL DE EUSÉBIO
 03000 Procuradoria Geral do Município
 03901 Fundo de Reaparelhamento e Modernização da Procuradoria Geral do Município

RS 1,00
 RECURSOS DE TODAS AS FONTES

DETALHAMENTO DAS AÇÕES

FUNCIONAL	PROGRAMÁTICA	PROGRAMA/AÇÃO/PRODUTO/LOCALIZAÇÃO	VALOR	V.LOCAL	ESF	GRUPO DESPESA / MODALIDADE	IU	FT	VALOR
0103		Programa de Gestão e Manutenção da Procuradoria Geral do Município	28.000						
		ATIVIDADES							
0103	2509	Modernização e Reaparelhamento da Procuradoria Geral	28.000						
03	092	0103 2509 Modernização e Reaparelhamento da PGM Ação desenvolvida(Unidade)2	28.000						
						F 3390 - Outras Despesas Correntes	0	15000000000	26.000
						F 4490 - Investimentos	0	15000000000	2.000
TOTAL DA UNIDADE ORÇAMENTÁRIA									28.000

ASSESSORIA DE ARTICULAÇÃO POLÍTICA

PREFEITURA MUNICIPAL DE EUSÉBIO
04000 Assessoria de Articulação Política
04101 Assessoria de Articulação Política

Exercício Financeiro: 2023

R\$ 1,00
RECURSOS DE TODAS AS FONTES

QUADRO SÍNTESE - FUNÇÃO, SUBFUNÇÃO E PROGRAMA

FUNÇÃO	VALOR	SUBFUNÇÃO	VALOR	PROGRAMA	VALOR
04 Administração	723.000	122 Administração Geral	723.000	0104 Programa de Gestão e Manutenção da Assessoria de Articulação Política	723.000
TOTAL	723.000				

PREFEITURA MUNICIPAL DE EUSÉBIO
 04000 Assessoria de Articulação Política
 04101 Assessoria de Articulação Política

Exercício Financeiro: 2023

RS 1,00
 RECURSOS DE TODAS AS FONTES

TOTAL POR FONTE/GRUPO DE DESPESAS

FONTE	TOTAL	Pessoal e Encargos Sociais		Juros e Encargos do Divida	Outras Despesas		Investimentos	Inversões Financeiras	Amortização da Divida
					Correntes				
RECURSOS DO TESOURO	723.000	716.000	716.000		6.000		1.000		
150000000 Recursos não Vinculados de Impostos	723.000	716.000	716.000		6.000		1.000		
TOTAIS	723.000	716.000	716.000		6.000		1.000		

DEMONSTRATIVO DA DESPESA POR CATEGORIA ECONÔMICA E GRUPO DE DESPESA

ESPECIFICAÇÃO	TOTAL		ORÇAMENTO FISCAL		ORÇAMENTO DA SEGURIDADE SOCIAL	
	TOTAL	RECURSOS DE TESOURO OUTRAS FONTES	TOTAL	RECURSOS DO TESOURO OUTRAS FONTES	TOTAL	RECURSOS DO TESOURO OUTRAS FONTES
Despesas Correntes	722.000	722.000	722.000	722.000		
Pessoal e Encargos Sociais	716.000	716.000	716.000	716.000		
Outras Despesas Correntes	6.000	6.000	6.000	6.000		
Despesas de Capital	1.000	1.000	1.000	1.000		
Investimentos	1.000	1.000	1.000	1.000		
TOTAIS	723.000	723.000	723.000	723.000		

PREFEITURA MUNICIPAL DE EUSÉBIO
 04000 Assessoria de Articulação Política
 04101 Assessoria de Articulação Política

Exercício Financeiro: 2023

R\$ 1,00
 RECURSOS DE TODAS AS FONTES

DETALHAMENTO DAS AÇÕES

FUNCIONAL	PROGRAMÁTICA	PROGRAMA/AÇÃO/PRODUTO/LOCALIZAÇÃO	VALOR	V.LOCAL	ESF	GRUPO DESPESA / MODALIDADE	IU	FT	VALOR
0104		Programa de Gestão e Manutenção da Assessoria de Articulação Política	723.000						
	0104	ATIVIDADES							
	0104	Funcionamento da Unidade - AAP	7.000						
04	122	0104 2006 Funcionamento da Unidade - AAP Unidade mantida(Unidade)=1	7.000						
				F	3390	Outras Despesas Correntes	0	1500000000	6.000
				F	4490	Investimentos	0	1500000000	1.000
0104	2055	Pagamento de Pessoal Ativo do Município - AAP	716.000						
04	122	0104 2055 Pagamento de Pessoal Ativo do Município - AAP Pagamento efetivado/ano(Unidade)=13	716.000						
				F	3190	Pessoal e Encargos Sociais	0	1500000000	702.000
				F	3191	Pessoal e Encargos Sociais	0	1500000000	14.000
TOTAL DA UNIDADE ORÇAMENTÁRIA									723.000

2

ASSESSORIA DE COMUNICAÇÃO

PREFEITURA MUNICIPAL DE EUSÉBIO
05000 Assessoria de Comunicação
05101 Assessoria de Comunicação

Exercício Financeiro: 2023

R\$ 1,00
RECURSOS DE TODAS AS FONTES

QUADRO SÍNTESE - FUNÇÃO, SUBFUNÇÃO E PROGRAMA

FUNÇÃO	VALOR	SUBFUNÇÃO	VALOR	PROGRAMA	VALOR
04 Administração	1.541.000	131 Comunicação Social	1.541.000	0105 Programa de Gestão e Manutenção da Assessoria de Comunicação	1.541.000
TOTAL	1.541.000				

PREFEITURA MUNICIPAL DE EUSÉBIO
 05000 Assessoria de Comunicação
 05101 Assessoria de Comunicação

Exercício Financeiro: 2023

RS 1,00
 RECURSOS DE TODAS AS FONTES

TOTAL POR FONTE/GRUPO DE DESPESAS

FONTE	TOTAL	Pessoal e Encargos Sociais		Juros e Encargos do Dívida	Outras Despesas		Investimentos	Inversões Financeiras	Amortização da Dívida
					Correntes				
RECURSOS DO TESOUREO	1.541.000	703.000	703.000		834.000		4.000		
1500000000 Recursos não Vinculados de Impostos	1.541.000	703.000	703.000		834.000		4.000		
TOTAIS	1.541.000	703.000	703.000		834.000		4.000		

DEMONSTRATIVO DA DESPESA POR CATEGORIA ECONÔMICA E GRUPO DE DESPESA

ESPECIFICAÇÃO	TOTAL		ORÇAMENTO FISCAL		ORÇAMENTO DA SEGURIDADE SOCIAL	
	RECURSOS DO TESOURO	RECURSOS DE OUTRAS FONTES	RECURSOS DO TESOURO	RECURSOS DE OUTRAS FONTES	RECURSOS DO TESOURO	RECURSOS DE OUTRAS FONTES
Despesas Correntes	1.537.000	1.537.000	1.537.000	1.537.000		
Pessoal e Encargos Sociais	703.000	703.000	703.000	703.000		
Outras Despesas Correntes	834.000	834.000	834.000	834.000		
Despesas de Capital	4.000	4.000	4.000	4.000		
Investimentos	4.000	4.000	4.000	4.000		
TOTAIS	1.541.000	1.541.000	1.541.000	1.541.000		

PREFEITURA MUNICIPAL DE EUSÉBIO
05000 Assessoria de Comunicação
05101 Assessoria de Comunicação

Exercício Financeiro: 2023

RS 1,00
RECURSOS DE TODAS AS FONTES

DETALHAMENTO DAS AÇÕES

FUNCIONAL	PROGRAMÁTICA	PROGRAMA/AÇÃO/PRODUTO/LOCALIZAÇÃO	VALOR	V.LOCAL	ESF	GRUPO DESPESA / MODALIDADE	IU	FT	VALOR
0105		Programa de Gestão e Manutenção da Assessoria de Comunicação	1.541.000						
	0105 2004	ATIVIDADES							
		Funcionamento da Unidade - AC	838.000						
04	131 0105 2004	Funcionamento da Unidade - AC Unidade mantida(Unidade)=1	838.000						
						F 3390 - Outras Despesas Correntes	0	1500000000	834.000
						F 4490 - Investimentos	0	1500000000	4.000
0105 2054		Pagamento de Pessoal Ativo do Município - AC	703.000						
04	131 0105 2054	Pagamento de Pessoal Ativo do Município - AC Pagamento efetivado/ano(Unidade)=13	703.000						
						F 3190 - Pessoal e Encargos Sociais	0	1500000000	702.000
						F 3191 - Pessoal e Encargos Sociais	0	1500000000	1.000
TOTAL DA UNIDADE ORÇAMENTÁRIA									1.541.000

SECRETARIA DE FINANÇAS E PLANEJAMENTO

QUADRO SÍNTESE - FUNÇÃO, SUBFUNÇÃO E PROGRAMA

FUNÇÃO	VALOR	SUBFUNÇÃO	VALOR	PROGRAMA	VALOR
04 Administração	28.322.500	122 Administração Geral	9.478.000	0106 Programa de Gestão e Manutenção da Secretaria de Finanças e Planejamento	21.609.000
28 Encargos Especiais	17.144.500	126 Tecnologia da Informatização	2.690.000	0901 Operações Especiais: Cumprimento de Sentenças Judiciais Transfido em Julgado	254.000
		129 Administração de Receitas	16.154.500	0903 Operações Especiais: Serviço da Dívida Interna	16.890.500
		843 Serviço da Dívida Interna	16.890.500	0904 Operações Especiais: Serviços Financeiros do Município	6.713.500
		846 Outros Encargos Especiais	254.000		

TOTAL 45.467.000

Exercício Financeiro: 2023

PREFEITURA MUNICIPAL DE EUSÉBIO
 06000 Secretaria de Finanças e Planejamento
 06101 Secretaria de Finanças e Planejamento

RS 1,00
 RECURSOS DE TODAS AS FONTES

TOTAL POR FONTE/GRUPO DE DESPESAS

FONTE	TOTAL	Pessoal e Encargos Sociais	Juros e Encargos do Divida	Outras Despesas Correntes	Investimentos	Inversões Financeiras	Amortização da Divida
RECURSOS DO TESOURO	45.467.000	5.145.000	6.977.500	16.382.500	7.039.000	10.000	9.913.000
1500000000 Recursos não Vinculados de Impostos	25.929.000	5.145.000	2.147.000	8.470.000	244.000	10.000	9.913.000
1501000000 Outros Recursos não Vinculados	12.743.000		4.830.500	7.912.500			
1754000000 Recursos de Opreções de Crédito	6.795.000				6.795.000		
TOTAIS	45.467.000	5.145.000	6.977.500	16.382.500	7.039.000	10.000	9.913.000

Exercício Financeiro: 2023

PREFEITURA MUNICIPAL DE EUSÉBIO
 06000 Secretaria de Finanças e Planejamento
 06101 Secretaria de Finanças e Planejamento

RS 1,00
 RECURSOS DE TODAS AS FONTES

DEMONSTRATIVO DA DESPESA POR CATEGORIA ECONÔMICA E GRUPO DE DESPESA

ESPECIFICAÇÃO	TOTAL		ORÇAMENTO FISCAL		ORÇAMENTO DA SEGURIDADE SOCIAL	
	RECURSOS DO	RECURSOS DE	RECURSOS DO	RECURSOS DE	RECURSOS DO	RECURSOS DE
	TESOURO	OUTRAS FONTES	TESOURO	OUTRAS FONTES	TESOURO	OUTRAS FONTES
Despesas Correntes	28.505.000	28.505.000	28.505.000	28.505.000		
Pessoal e Encargos Sociais	5.145.000	5.145.000	5.145.000	5.145.000		
Juros e Encargos da Dívida	6.977.500	6.977.500	6.977.500	6.977.500		
Outras Despesas Correntes	16.382.500	16.382.500	16.382.500	16.382.500		
Despesas de Capital	16.962.000	16.962.000	16.962.000	16.962.000		
Investimentos	7.039.000	7.039.000	7.039.000	7.039.000		
Inversões Financeiras	10.000	10.000	10.000	10.000		
Amortização da Dívida	9.913.000	9.913.000	9.913.000	9.913.000		
TOTAIS	45.467.000	45.467.000	45.467.000	45.467.000		

Exercício Financeiro: 2023

PREFEITURA MUNICIPAL DE EUSEBIO
06000 Secretaria de Finanças e Planejamento
06101 Secretaria de Finanças e Planejamento

RS 1,00
RECURSOS DE TODAS AS FONTES

DETALHAMENTO DAS AÇÕES

FUNCIONAL	PROGRAMÁTICA	PROGRAMA/AÇÃO/PRODUTO/LOCALIZAÇÃO	VALOR	V.LOCAL	ESF	GRUPO DESPESA / MODALIDADE	IU	FT	VALOR
0106		Programa de Gestão e Manutenção da Secretaria de Finanças e Planejamento	21.609.000						
		ATIVIDADES							
0106	2032	Funcionamento da Unidade - SEFIN	4.533.000						
04	122	0106 2032 Funcionamento da Unidade - SEFIN Unidade m_anitida(Unidade)=1			F	3390 - Outras Despesas Correntes	0	1500000000	4.483.000
					F	4490 - Investimentos	0	1500000000	50.000
0106	2056	Pagamento de Pessoal Ativo do Município - SEFIN	4.945.000						
04	122	0106 2056 Pagamento de Pessoal Ativo do Município - SEFIN Pagamento efetivado/ano(Unidade)=13			F	3190 - Pessoal e Encargos Sociais	0	1500000000	4.704.000
					F	3191 - Pessoal e Encargos Sociais	0	1500000000	241.000
0106	2191	Tecnologia da Informação para Modernidade da Gestão	2.690.000						
04	126	0106 2191 Tecnologia da Informação Ação desenvolvida(Unidade)=3			F	3390 - Outras Despesas Correntes	0	1500000000	2.540.000
					F	4490 - Investimentos	0	1500000000	150.000
0106	2034	Administração Fiscal e Tributária	3.666.000						
04	129	0106 2034 Administração Fiscal e Tributária Ação desenvolvida(Unidade)=2			F	3390 - Outras Despesas Correntes	0	1500000000	841.000
					F	4490 - Investimentos	0	1500000000	30.000
					F	3390 - Outras Despesas Correntes	0	1501000000	1.200.000
					F	4490 - Investimentos	0	1754000000	1.595.000
0106	2534	Programa de Governança Interfederativa	200.000						
04	129	0106 2534 Programa de Governança Interfederativa Ação desenvolvida(Unidade)=3							200.000
0106	2535	Programa de Educação Fiscal	350.000						
04	129	0106 2535 Programa de Educação Fiscal Ação desenvolvida(Unidade)=2			F	3390 - Outras Despesas Correntes	0	1500000000	200.000
									350.000

DETALHAMENTO DAS AÇÕES

RS 1,00
 RECURSOS DE TODAS AS FONTES

FUNCIONAL	PROGRAMÁTICA	PROGRAMA/AÇÃO/PRODUTO/LOCALIZAÇÃO	VALOR	V.LOCAL	ESF	GRUPO DESPESA / MODALIDADE	IU	FT	VALOR
		PROJETOS							
04	129	0106 1108	5.225.000						
		Estruturação do Cadastro Imobiliário do Município							
		Estruturação do Cadastro Imobiliário do Município		5.225.000					
		Ação desenvolvida(Unidade)=1							
		F 3350 - Outras Despesas Correntes			F	3350 - Outras Despesas Correntes	0	1500000000	250.000
		F 3390 - Outras Despesas Correntes			F	3390 - Outras Despesas Correntes	0	1500000000	100.000
		F 3390 - Outras Despesas Correntes			F	3390 - Outras Despesas Correntes	0	1500000000	20.000
		F 4490 - Investimentos			F	4490 - Investimentos	0	1500000000	5.000
		F 4490 - Investimentos			F	4490 - Investimentos	0	1754000000	5.200.000
0901		Operações Especiais: Cumprimento de Sentenças Judiciais Transitado em Julgado	254.000						
		OPERAÇÕES ESPECIAIS							
0901	0001	Cumprimento de Sentenças Judiciais Transitado em Julgado (Precatórios)	188.000						
		Cumprimento de Sentenças Judiciais Transitado em Julgado (Precatórios)		188.000					
		F 3190 - Pessoal e Encargos Sociais			F	3190 - Pessoal e Encargos Sociais	0	1500000000	150.000
		F 3390 - Outras Despesas Correntes			F	3390 - Outras Despesas Correntes	0	1500000000	25.000
		F 4490 - Investimentos			F	4490 - Investimentos	0	1500000000	8.000
		F 4590 - Inversões Financeiras			F	4590 - Inversões Financeiras	0	1500000000	5.000
0901	0002	Cumprimento de Sentenças Judiciais Transitado em Julgado de Pequeno Valor	66.000						
		Cumprimento de Sentenças Judiciais Transitado em Julgado de Pequeno Valor		66.000					
		F 3190 - Pessoal e Encargos Sociais			F	3190 - Pessoal e Encargos Sociais	0	1500000000	50.000
		F 3390 - Outras Despesas Correntes			F	3390 - Outras Despesas Correntes	0	1500000000	10.000
		F 4490 - Investimentos			F	4490 - Investimentos	0	1500000000	1.000
		F 4590 - Inversões Financeiras			F	4590 - Inversões Financeiras	0	1500000000	5.000
0903		Operações Especiais: Serviço da Dívida Interna	16.890.500						
		OPERAÇÕES ESPECIAIS							
0903	0003	Dívida Interna Decorrente de Contratação de Operações de Crédito	9.470.500						
		Dívida Interna decorrentes de Operações de Crédito		9.470.500					
		F 3290 - Juros e Encargos da Dívida			F	3290 - Juros e Encargos da Dívida	0	1500000000	1.237.000

PREFEITURA MUNICIPAL DE EUSÉBIO
 06000 Secretaria de Finanças e Planejamento
 06101 Secretaria de Finanças e Planejamento

Exercício Financeiro: 2023

RS 1,00
 RECURSOS DE TODAS AS FONTES

DETALHAMENTO DAS AÇÕES

FUNCIONAL	PROGRAMÁTICA	PROGRAMA/AÇÃO/PRODUTO/LOCALIZAÇÃO	VALOR	V.LOCAL	ESF	GRUPO DESPESA / MODALIDADE	IU	FT	VALOR
0903	0004	<i>Dívida Interna Decorrente de Parcelamento de Débito com INSS</i>	4.400.000		F	4690 - Amortização da Dívida	0	1500000000	3.403.000
28	843	0903 0004		4.400.000	F	3290 - Juros e Encargos da Dívida	0	1501000000	4.830.500
0903	0005	<i>Dívida Interna Decorrente de Parcelamento de Débito com RPPS</i>	2.990.000		F	3290 - Juros e Encargos da Dívida	0	1500000000	900.000
28	843	0903 0005		2.990.000	F	4690 - Amortização da Dívida	0	1500000000	3.500.000
0903	0010	<i>Dívida Interna Decorrente de Parcelamento de Débito com o PASEP</i>	30.000						
28	843	0903 0010		30.000	F	3290 - Juros e Encargos da Dívida	0	1500000000	10.000
		<i>Dívida Interna PASEP</i>			F	4690 - Amortização da Dívida	0	1500000000	20.000
0904		<i>Operações Especiais: Serviços Financeiros do Município</i>	6.713.500						
		<i>OPERAÇÕES ESPECIAIS</i>							
0904	0011	<i>Pagamento de Contribuição para Formação do PASEP</i>	6.713.500						
04	129	0904 0011		6.713.500					
		<i>Contribuição para Formação do PASEP</i>							
		<i>Contribuição realizada(Unidade/mês)=12</i>							
					F	3390 - Outras Despesas Correntes	0	1500000000	1.000
					F	3390 - Outras Despesas Correntes	0	1501000000	6.712.500
		TOTAL DA UNIDADE ORÇAMENTÁRIA							45.467.000

**SECRETARIA DE GOVERNO E DESENVOLVIMENTO
DA GESTÃO**

Exercício Financeiro: 2023

PREFEITURA MUNICIPAL DE EUZÉBIO
07000 Secretaria de Governo e Desenvolvimento da Gestão
07101 Secretaria de Governo e Desenvolvimento da Gestão

RS 1,00
RECURSOS DE TODAS AS FONTES

QUADRO SÍNTESE - FUNÇÃO, SUBFUNÇÃO E PROGRAMA

FUNÇÃO	VALOR	SUBFUNÇÃO	VALOR	PROGRAMA	VALOR
04 Administração	9.066.000	122 Administração Geral	9.046.000	0107 Programa de Gestão e Manutenção da Secretaria de Governo e Desenvolvimento da Gestão e Vinculadas	9.066.000
23 Comércio e Serviços	801.000	128 Formação de Recursos Humanos 691 Promoção Comercial	20.000 801.000	0205 Desenvolvimento Econômico	801.000

TOTAL 9.867.000

Exercício Financeiro: 2023

PREFEITURA MUNICIPAL DE EUSÉBIO
 07000 Secretaria de Governo e Desenvolvimento da Gestão
 07101 Secretaria de Governo e Desenvolvimento da Gestão

RS 1,00
 RECURSOS DE TODAS AS FONTES

DEMONSTRATIVO DA DESPESA POR CATEGORIA ECONÔMICA E GRUPO DE DESPESA

ESPECIFICAÇÃO	TOTAL		ORÇAMENTO FISCAL		ORÇAMENTO DA SEGURIDADE SOCIAL	
	RECURSOS DO	RECURSOS DE	RECURSOS DO	RECURSOS DE	RECURSOS DO	RECURSOS DE
	TESOURO	OUTRAS FONTES	TESOURO	OUTRAS FONTES	TESOURO	OUTRAS FONTES
Despesas Correntes	9.588.000	9.588.000	9.588.000	9.588.000		
Pessoal e Encargos Sociais	4.258.000	4.258.000	4.258.000	4.258.000		
Outras Despesas Correntes	5.330.000	5.330.000	5.330.000	5.330.000		
Despesas de Capital	279.000	279.000	279.000	279.000		
Investimentos	268.000	268.000	268.000	268.000		
Inversões Financeiras	11.000	11.000	11.000	11.000		
TOTAIS	9.867.000	9.867.000	9.867.000	9.867.000		

Exercício Financeiro: 2023

PREFEITURA MUNICIPAL DE EUSÉBIO
 07000 Secretaria de Governo e Desenvolvimento da Gestão
 07101 Secretaria de Governo e Desenvolvimento da Gestão

RS 1,00
 RECURSOS DE TODAS AS FONTES

TOTAL POR FONTE/GRUPO DE DESPESAS							
FONTE	TOTAL	Pessoal e Encargos Sociais	Juros e Encargos do Divida	Outras Despesas Correntes	Investimentos	Inversões Financeiras	Amortização da Divida
RECURSOS DO TESOURO	9.867.000	4.258.000		5.330.000	268.000	11.000	
1500000000 Recursos não Vinculados de Impostos	9.864.000	4.258.000		5.330.000	265.000	11.000	
1755000000 Recursos de Alienação de Bens/Ativos - Administração Direta	3.000				3.000		
TOTAIS	9.867.000	4.258.000		5.330.000	268.000	11.000	

Exercício Financeiro: 2023

PREFEITURA MUNICIPAL DE EUSÉBIO
 07000 Secretaria de Governo e Desenvolvimento da Gestão
 07101 Secretaria de Governo e Desenvolvimento da Gestão

RS 1,00
 RECURSOS DE TODAS AS FONTES

DEMONSTRATIVO DA DESPESA POR CATEGORIA ECONÔMICA E GRUPO DE DESPESA

ESPECIFICAÇÃO	TOTAL			ORÇAMENTO FISCAL			ORÇAMENTO DA SEGURIDADE SOCIAL		
	TOTAL	RECURSOS DO TESOURO	RECURSOS DE OUTRAS FONTES	TOTAL	RECURSOS DO TESOURO	RECURSOS DE OUTRAS FONTES	TOTAL	RECURSOS DO TESOURO	RECURSOS DE OUTRAS FONTES
Despesas Correntes	9.588.000	9.588.000		9.588.000	9.588.000				
Pessoal e Encargos Sociais	4.258.000	4.258.000		4.258.000	4.258.000				
Outras Despesas Correntes	5.330.000	5.330.000		5.330.000	5.330.000				
Despesas de Capital	279.000	279.000		279.000	279.000				
Investimentos	268.000	268.000		268.000	268.000				
Inversões Financeiras	11.000	11.000		11.000	11.000				
TOTAIS	9.867.000	9.867.000		9.867.000	9.867.000				

9

PREFEITURA MUNICIPAL DE EUSÉBIO
 07000 Secretaria de Governo e Desenvolvimento da Gestão
 07101 Secretaria de Governo e Desenvolvimento da Gestão

RS 1,00
 RECURSOS DE TODAS AS FONTES

DETALHAMENTO DAS AÇÕES		PROGRAMA/AÇÃO/PRODUTO/LOCALIZAÇÃO	VALOR	V.LOCALIZAÇÃO	ESF	GRUPO DE DESPESA	IU	FT	VALOR
0107	0107 2036	Programa de Gestão e Manutenção da Secretaria de Governo e Desenvolvimento da Gestão e Vinculadas	9.066.000						
		ATIVIDADES							
		Funcionamento da Unidade - SGDG	4.533.000						
		Unidade mantida(Unidade)=1		4.533.000					
04	122 0107 2036	Funcionamento da Unidade - SGDG Unidade mantida(Unidade)=1			F	Outras Despesas Correntes	0	1500	4.500.000
					F	Investimentos	0	1500	30.000
					F	Investimentos	0	1755	3.000
0107	2057	Pagamento de Pessoal Ativo do Município - SGDG	4.258.000						
		Pagamento efetivado/ano(Unidade)=13		4.258.000					
04	122 0107 2057	Pagamento de Pessoal Ativo do Município - SGDG Pagamento efetivado/ano(Unidade)=13			F	Pessoal e Encargos Sociais	0	1500	4.258.000
0107	2115	Capacitação de Servidores Municipais	20.000						
		Servidor capacitado(Pessoa)=200		20.000					
04	128 0107 2115	Capacitação de Servidores Municipais Servidor capacitado(Pessoa)=200			F	Outras Despesas Correntes	0	1500	20.000
		PROJETOS							
0107	1001	Construção, Ampliação e Reforma de Prédios Públicos	225.000						
		Área construída/ampliada/reformada(M²)=1200		225.000					
04	122 0107 1001	Construção e Reforma de Prédios Públicos Área construída/ampliada/reformada(M²)=1200			F	Outras Despesas Correntes	0	1500	110.000
					F	Investimentos	0	1500	115.000
0107	1010	Desapropriação de Imóvel para Expansão e Aperfeiçoamento da Ação Governamental	30.000						
		Imóvel desapropriado(Unidade)=1		30.000					
04	122 0107 1010	Desapropriação de Imóvel para Expansão e Aperfeiçoamento da Ação Governamental Imóvel desapropriado(Unidade)=1							

Exercício Financeiro: 2023

PREFEITURA MUNICIPAL DE EUSÉBIO
 07000 Secretaria de Governo e Desenvolvimento da Gestão
 07101 Secretaria de Governo e Desenvolvimento da Gestão

RS 1,00
 RECURSOS DE TODAS AS FONTES

DETALHAMENTO DAS AÇÕES

FUNCIONAL	PROGRAMÁTICA	PROGRAMA/AÇÃO/PRODUTO/LOCALIZAÇÃO	VALOR	V.LOCALIZAÇÃO	ESF	GRUPO DE DESPESA	IU	FT	VALOR
0205		Desenvolvimento Econômico	801.000		F	Investimentos	0	1500	20.000
		PROJETOS			F	Inversões Financeiras	0	1500	10.000
0205	1042	Apoio à Implantação de Empresas	801.000						
		Ação apoiada(Unidade)=3		801.000					
23	691	0205 1042			F	Outras Despesas Correntes	0	1500	700.000
		Apoio a Implantação de Empresas			F	Investimentos	0	1500	100.000
		Ação apoiada(Unidade)=3			F	Inversões Financeiras	0	1500	1.000
TOTAL DA UNIDADE ORÇAMENTÁRIA									9.867.000

Exercício Financeiro: 2023

PREFEITURA MUNICIPAL DE EUSÉBIO
07000 Secretaria de Governo e Desenvolvimento da Gestão
07201 Instituto de Previdência do Município de Eusébio

RS 1,00
RECURSOS DE TODAS AS FONTES

QUADRO SÍNTESE - FUNÇÃO, SUBFUNÇÃO E PROGRAMA

FUNÇÃO	VALOR	SUBFUNÇÃO	VALOR	PROGRAMA	VALOR
09 Previdência Social	14.574.900	122 Administração Geral	3.456.800	0107 Programa de Gestão e Manutenção da Secretaria de Governo e Desenvolvimento da Gestão e Vinculadas	3.456.800
99 Reserva de Contingência	27.367.900	272 Previdência do Regime Estatutário 997 Reserva do Regime Próprio de Previdência do Servidor	11.118.100 27.367.900	0116 Previdência de Inativos e Pensionistas do RPPS 9999 Reserva de Contingência	11.118.100 27.367.900

TOTAL 41.942.800

Exercício Financeiro: 2023

PREFEITURA MUNICIPAL DE EUSEBIO
 07000 Secretaria de Governo e Desenvolvimento da Gestão
 07201 Instituto de Previdência do Município de Eusebio

RS 1,00
 RECURSOS DE TODAS AS FONTES

TOTAL POR FONTE/GRUPO DE DESPESAS

FONTE	TOTAL	Pessoal e Encargos Sociais	Juros e Encargos do Divida	Outras Despesas Correntes	Investimentos	Inversões Financeiras	Amortização da Divida
RECURSOS DO TESOUREIRO	41.942.800	13.561.300		982.600	31.000		
180011101 Recursos vinculados ao RPPS - Fundo de Capitalização (Plano Previdenciário)	29.619.900	2.252.000					
180121101 Recursos vinculados ao RPPS - Fundo de Repartição (Plano Financeiro)	8.866.100	8.866.100					
180200000 Recursos Vinculados ao RPPS - Taxa de Administração	3.456.800	2.443.200		982.600	31.000		
TOTALS	41.942.800	13.561.300		982.600	31.000		

Exercício Financeiro: 2023

PREFEITURA MUNICIPAL DE EUSÉBIO
 07000 Secretaria de Governo e Desenvolvimento da Gestão
 07201 Instituto de Previdência do Município de Eusébio

RS 1,00
 RECURSOS DE TODAS AS FONTES

DEMONSTRATIVO DA DESPESA POR CATEGORIA ECONÔMICA E GRUPO DE DESPESA

ESPECIFICAÇÃO	TOTAL		ORÇAMENTO FISCAL		ORÇAMENTO DA SEGURIDADE SOCIAL	
	TOTAL	RECURSOS DO TESOURO	RECURSOS DE OUTRAS FONTES	TOTAL	RECURSOS DO TESOURO	RECURSOS DE OUTRAS FONTES
Despesas Correntes	14.543.900	14.543.900		14.543.900	14.543.900	
Pessoal e Encargos Sociais	13.561.300	13.561.300		13.561.300	13.561.300	
Outras Despesas Correntes	982.600	982.600		982.600	982.600	
Despesas de Capital	31.000	31.000		31.000	31.000	
Investimentos	31.000	31.000		31.000	31.000	
Reserva de Contingência	27.367.900	27.367.900		27.367.900	27.367.900	
TOTAIS	41.942.800	41.942.800		41.942.800	41.942.800	

PREFEITURA MUNICIPAL DE EUSÉBIO
07000 Secretaria de Governo e Desenvolvimento da Gestão
07201 Instituto de Previdência do Município de Eusébio

R\$ 1,00
RECURSOS DE TODAS AS FONTES

DETALHAMENTO DAS AÇÕES

FUNCIONAL	PROGRAMÁTICA	PROGRAMA/AÇÃO/PRODUTO/LOCALIZAÇÃO	VALOR	V.LOCAL	ESF	GRUPO DESPESA / MODALIDADE	IU	FT	VALOR
0107		Programa de Gestão e Manutenção da Secretaria de Governo e Desenvolvimento da Gestão e Vinculadas	3.456.800						
		ATIVIDADES							
0107	2044	Funcionamento da Unidade - RPPS	666.000						
09	122	0107 2044 Funcionamento da Unidade - RPPS Unidade mantida(Unidade)=1	666.000	S	3390 - Outras Despesas Correntes	0	1802000000		636.000
				S	4490 - Investimentos	0	1802000000		30.000
0107	2062	Pagamento de Pessoal Ativo do Município - RPPS	2.308.000						
09	122	0107 2062 Pagamento de Pessoal Ativo do Município RPPS Pagamento efetivado/ano(Unidade)=13	2.308.000	S	3190 - Pessoal e Encargos Sociais	0	1802000000		2.257.000
				S	3191 - Pessoal e Encargos Sociais	0	1802000000		51.000
0107	2214	Pró-Gestão do Regime Próprio de Previdência do Servidor	347.600						
09	122	0107 2214 Pró-Gestão do Regime Próprio de Previdência do Servidor Ação desenvolvida(Unidade)=1	347.600	S	3390 - Outras Despesas Correntes	0	1802000000		346.600
				S	4490 - Investimentos	0	1802000000		1.000
0107	2215	Pagamento de Pessoal Ativo do Município - RPPS PRÓ-GESTÃO	135.200						
09	122	0107 2215 Pagamento de Pessoal Ativo do Município - RPPS PRÓ-GESTÃO Pagamento efetivado/ano(Unidade)=13	135.200	S	3190 - Pessoal e Encargos Sociais	0	1802000000		125.600
				S	3191 - Pessoal e Encargos Sociais	0	1802000000		9.600
0116		Previdência de Inativos e Pensionistas do RPPS	11.118.100						
		ATIVIDADES							
0116	2046	Pagamento de Aposentadorias e Pensões do RPPS - Plano Previdenciário	2.202.000						
09	272	0116 2046 Pagamento de Aposentadorias e Pensões do RPPS - Plano Previdenciário	2.202.000	S	3190 - Pessoal e Encargos Sociais	0	180011101		2.202.000
0116	2192	Pagamento de Aposentadorias e Pensões do RPPS - Plano Financeiro	8.816.100						

PREFEITURA MUNICIPAL DE EUSEBIO
 07000 Secretaria de Governo e Desenvolvimento da Gestão
 07201 Instituto de Previdência do Município de Eusebio

Exercício Financeiro: 2023

RS 1,00
 RECURSOS DE TODAS AS FONTES

DETALHAMENTO DAS AÇÕES

FUNCIONAL	PROGRAMÁTICA	PROGRAMA/AÇÃO/PRODUTO/LOCALIZAÇÃO	VALOR	V.LOCAL	ESF	GRUPO DESPESA / MODALIDADE	IU	FT	VALOR
09	272	0116 2192		8.816,100					
		Pagamento de Aposentadorias e Pensões do RPPS - Plano Financeiro Pagamento efetivado/ano(Unidade)=13			S	3190 - Pessoal e Encargos Sociais	0	1801211101	8.816,100
09	272	0116 2212		50.000					
		Pagamento de Devolução de Contribuição Indevida ao Servidor Ativo do Município - Plano Previdenciário							
		Pagamento de Devolução de Contribuição Indevida - Plano Previdenciário Devolução efetivada(Percentagem)=100	50.000		S	3190 - Pessoal e Encargos Sociais	0	1800111101	50.000
09	272	0116 2213		50.000					
		Pagamento de Devolução de Contribuição Indevida ao Servidor Ativo do Município - Plano Financeiro							
		Pagamento de Devolução de Contribuição Indevida - Plano Financeiro Devolução efetivada(Percentagem)=100	50.000		S	3190 - Pessoal e Encargos Sociais	0	1801211101	50.000
99	997	9999		27.367.900					
		Reserva de Contingência							
		RESERVA DE CONTINGÊNCIA							
99	999	9998		27.367.900					
		Reserva do Regime Próprio de Previdência - RPPS Plano Previdenciário							
		Reserva do RPPS Plano Previdenciário	27.367.900						

TOTAL DA UNIDADE ORÇAMENTÁRIA 41.942.800

Exercício Financeiro: 2023

PREFEITURA MUNICIPAL DE EUSÉBIO
07000 Secretaria de Governo e Desenvolvimento da Gestão
07901 Fundo Municipal de Capitalização e Apoio aos Pequenos Negócios

R\$ 1,00
RECURSOS DE TODAS AS FONTES

QUADRO SÍNTESE - FUNÇÃO, SUBFUNÇÃO E PROGRAMA

FUNÇÃO	VALOR	SUBFUNÇÃO	VALOR	PROGRAMA	VALOR
11 Trabalho	45.000	333 Empregabilidade	20.000	0220 Trabalho, Emprego e Renda	45.000
		334 Fomento ao Trabalho	25.000		
TOTAL			45.000		

Exercício Financeiro: 2023

PREFEITURA MUNICIPAL DE EUSÉBIO
 07000 Secretaria de Governo e Desenvolvimento da Gestão
 07901 Fundo Municipal de Capitalização e Apoio aos Pequenos Negócios

RS 1,00
 RECURSOS DE TODAS AS FONTES

TOTAL POR FONTE/GRUPO DE DESPESAS										
FONTE	TOTAL	Pessoal e Encargos Sociais	Juros e Encargos do Dívida	Outras Despesas Correntes	Investimentos	Inversões Financeiras	Amortização da Dívida			
RECURSOS DO TESOURO	45.000			25.000		20.000				
1500000000 Recursos não Vinculados de Impostos	45.000			25.000		20.000				
TOTAIS	45.000			25.000		20.000				

PREFEITURA MUNICIPAL DE EUSÉBIO
 07000 Secretaria de Governo e Desenvolvimento da Gestão
 07901 Fundo Municipal de Capitalização e Apoio aos Pequenos Negócios
 DEMONSTRATIVO DA DESPESA POR CATEGORIA ECONÔMICA E GRUPO DE DESPESA

RS 1,00
 RECURSOS DE TODAS AS FONTES

ESPECIFICAÇÃO	TOTAL		ORÇAMENTO FISCAL		ORÇAMENTO DA SEGURIDADE SOCIAL	
	TOTAL	RECURSOS DO TESOURO	RECURSOS DE OUTRAS FONTES	TOTAL	RECURSOS DO TESOURO	RECURSOS DE OUTRAS FONTES
Despesas Correntes	25.000	25.000		25.000		
Outras Despesas Correntes	25.000	25.000		25.000		
Despesas de Capital	20.000	20.000		20.000		
Inversões Financeiras	20.000	20.000		20.000		
TOTAIS	45.000	45.000		45.000		

Exercício Financeiro: 2023

PREFEITURA MUNICIPAL DE EUSÉBIO
 07000 Secretaria de Governo e Desenvolvimento da Gestão
 07901 Fundo Municipal de Capitalização e Apoio aos Pequenos Negócios

R\$ 1,00
 RECURSOS DE TODAS AS FONTES

DETALHAMENTO DAS AÇÕES

FUNCIONAL	PROGRAMÁTICA	PROGRAMA/AÇÃO/PRODUTO/LOCALIZAÇÃO	VALOR	V.LOCAL	ESF	GRUPO DESPESA / MODALIDADE	IU	FT	VALOR
0220		Trabalho, Emprego e Renda	45.000						
		ATIVIDADES							
0220	2537	Apoio ao Acesso do Microcrédito	20.000						
11	333	0220 2537 Apoio ao acesso do Microcrédito empreendimento apoiado(Unidade)=50		20.000	F	3390 - Outras Despesas Correntes	0	1500000000	20.000
		PROJETOS							
0220	1043	Sala do Empreendedor: Apoio aos Pequenos Negócios	25.000						
11	334	0220 1043 Apoio aos Pequenos Negócios - Município Pequeno negócio apoiado(Unidade)=50		25.000	F	3390 - Outras Despesas Correntes	0	1500000000	5.000
					F	4590 - Inversões Financeiras	0	1500000000	20.000
TOTAL DA UNIDADE ORÇAMENTÁRIA									45.000

SECRETARIA DE OBRAS E SERVIÇOS PÚBLICOS

PREFEITURA MUNICIPAL DE EUSÉBIO
 08000 Secretaria de Obras e Serviços Públicos
 08101 Secretaria de Obras e Serviços Públicos

Exercício Financeiro: 2023

QUADRO SÍNTESE - FUNÇÃO, SUBFUNÇÃO E PROGRAMA

RS 1,00
 RECURSOS DE TODAS AS FONTES

FUNÇÃO	VALOR	SUBFUNÇÃO	VALOR	PROGRAMA	VALOR
15 Urbanismo	91.409.500	122 Administração Geral	13.862.000	0108 Programa de Gestão e Manutenção da Secretaria de Obras e Serviços Públicos	13.862.000
17 Saneamento	14.042.000	451 Infra-estrutura Urbana	68.774.000	0205 Desenvolvimento Econômico	530.000
22 Indústria	530.000	452 Serviços Urbanos	8.773.500	0206 Desenvolvimento Urbano	20.674.000
		512 Saneamento Básico Urbano	14.042.000	0211 Mobilidade Urbana e Trânsito	48.100.000
		661 Promoção Industrial	530.000	0215 Resíduos Sólidos	13.404.000
				0216 Saneamento Básico	638.000
				0219 Serviços Públicos	8.773.500
TOTAL			105.981.500		

Exercício Financeiro: 2023

PREFEITURA MUNICIPAL DE EUSÉBIO
08000 Secretaria de Obras e Serviços Públicos
08101 Secretaria de Obras e Serviços Públicos

R\$ 1,00
RECURSOS DE TODAS AS FONTES

TOTAL POR FONTE/GRUPO DE DESPESAS

FONTE	TOTAL	Pessoal e Encargos Sociais	Juros e Encargos do Dívida	Outras Despesas Correntes	Investimentos	Inversões Financeiras	Amortização da Dívida
RECURSOS DO TESOURO	105.981.500	4.536.000		37.580.500	63.865.000		
1500000000 Recursos não Vinculados de Impostos	35.065.000	4.536.000		29.250.000	1.279.000		
1700000000 Outras Transferências de Convênio ou Contratos de Repasses da União	11.141.000				11.141.000		
1701000000 Outras Transferências de Convênio ou Contratos de Repasses dos Estados	350.000				350.000		
1705000000 Transferência do Estado Referente a Royalties do Petróleo e Gás Natural	19.000				19.000		
1750000000 Recursos da Contribuição de Intervenção no Domínio Econômico - CIDE	55.000				55.000		
1751000000 Recursos da Contribuição para o Custeio do Serviço de Iluminação Pública - COSIP	8.351.500			8.330.500	21.000		
1754000000 Recursos de Opreções de Crédito	51.000.000				51.000.000		
TOTAIS	105.981.500	4.536.000		37.580.500	63.865.000		

0

PREFEITURA MUNICIPAL DE EUJÉBIO
 08000 Secretaria de Obras e Serviços Públicos
 08101 Secretaria de Obras e Serviços Públicos

Exercício Financeiro: 2023

RS 1,00
 RECURSOS DE TODAS AS FONTES

DEMONSTRATIVO DA DESPESA POR CATEGORIA ECONÔMICA E GRUPO DE DESPESA

ESPECIFICAÇÃO	TOTAL			ORÇAMENTO FISCAL			ORÇAMENTO DA SEGURIDADE SOCIAL		
	TOTAL	RECURSOS DO TESOURO	RECURSOS DE OUTRAS FONTES	TOTAL	RECURSOS DO TESOURO	RECURSOS DE OUTRAS FONTES	TOTAL	RECURSOS DO TESOURO	RECURSOS DE OUTRAS FONTES
Despesas Correntes	42.116.500	42.116.500		42.116.500	42.116.500				
Pessoal e Encargos Sociais	4.536.000	4.536.000		4.536.000	4.536.000				
Outras Despesas Correntes	37.580.500	37.580.500		37.580.500	37.580.500				
Despesas de Capital	63.865.000	63.865.000		63.865.000	63.865.000				
Investimentos	63.865.000	63.865.000		63.865.000	63.865.000				
TOTAIS	105.981.500	105.981.500		105.981.500	105.981.500				

0

Exercício Financeiro: 2023

PREFEITURA MUNICIPAL DE EUSÉBIO
08000 Secretaria de Obras e Serviços Públicos
08101 Secretaria de Obras e Serviços Públicos

RS 1,00
RECURSOS DE TODAS AS FONTES

DETALHAMENTO DAS AÇÕES

FUNCIONAL	PROGRAMÁTICA	PROGRAMA/AÇÃO/PRODUTO/LOCALIZAÇÃO	VALOR	V.LOCAL	ESF	GRUPO DESPESA / MODALIDADE	IU	FT	VALOR	
0108		Programa de Gestão e Manutenção da Secretaria de Obras e Serviços Públicos	13.862.000							
		ATIVIDADES								
0108	2008	Funcionamento da Unidade - SEOSP	9.326.000							
15	122	0108 2008	9.326.000							
		Funcionamento da Unidade - SEOSP Unidade mantida(Unidade)=1								
						F	3390 - Outras Despesas Correntes	0	1500000000	9.295.000
						F	4490 - Investimentos	0	1500000000	31.000
0108	2063	Pagamento de Pessoal Ativo do Município - SEOSP	4.536.000							
15	122	0108 2063	4.536.000							
		Pagamento de Pessoal Ativo do Município SEOSP Pagamento efetivado/ano(Unidade)=13								
						F	3190 - Pessoal e Encargos Sociais	0	1500000000	4.385.000
						F	3191 - Pessoal e Encargos Sociais	0	1500000000	151.000
0205		Desenvolvimento Econômico	530.000							
		PROJETOS								
0205	1109	Implantação de infraestrutura do Distrito Industrial Caruru - Precabura	530.000							
22	661	0205 1109	530.000							
		Distrito Industrial Caruru - Precabura Infraestrutura implantada(Unidade)=1								
						F	4490 - Investimentos	0	1500000000	20.000
						F	4490 - Investimentos	0	1700000000	260.000
						F	4490 - Investimentos	0	1701000000	250.000
0206		Desenvolvimento Urbano	20.674.000							
		ATIVIDADES								
0206	2007	Estudos, Projetos e Supervisão de Obras de Desenvolvimento Urbano	150.000							
15	451	0206 2007	150.000							
		Estudos, Projetos e Supervisão e Obras de Desenvolvimento Urbano Ação desenvolvida(Unidade)=3								
						F	3390 - Outras Despesas Correntes	0	1500000000	150.000
0206	2185	Manutenção e Limpeza de Vias Urbanas e Espaços Públicos	6.511.000							
15	451	0206 2185	6.511.000							
		Manutenção e Limpeza de Vias Urbanas								

Exercício Financeiro: 2023

PREFEITURA MUNICIPAL DE EUSÉBIO
08000 Secretaria de Obras e Serviços Públicos
08101 Secretaria de Obras e Serviços Públicos

R\$ 1,00
RECURSOS DE TODAS AS FONTES

DETALHAMENTO DAS AÇÕES

FUNCIONAL	PROGRAMÁTICA	PROGRAMA/AÇÃO/PRODUTO/LOCALIZAÇÃO	VALOR	V.LOCAL	ESF	GRUPO DESPESA / MODALIDADE	IU	FT	VALOR
Ação desenvolvida(Unidade)=100									
0206	2199	Funcionamento do Conselho Municipal de Desenvolvimento Urbano	17.000		F	3390 - Outras Despesas Correntes	0	1500000000	6.511.000
15	451	0206 2199		17.000					
Funcionamento do Conselho M. de Des. Urbano									
Conselho mantido(Unidade)=1									
0206	1002	Ampliação, Recuperação e Melhoria da Infraestrutura Viária Urbana	10.885.000		F	3390 - Outras Despesas Correntes	0	1500000000	15.000
15	451	0206 1002		10.885.000		F	4490 - Investimentos	0	2.000
PROJETOS									
Ampliação e Recuperação da Infraestrutura Viária									
Via urbana ampliada/recuperada/melhorada(Unidade)=53									
0206	1003	Ampliação, Recuperação e Melhoria da Infraestrutura Urbana	3.111.000		F	3390 - Outras Despesas Correntes	0	1500000000	710.000
15	451	0206 1003		3.111.000		F	4490 - Investimentos	0	10.001.000
Ampliação e Recuperação da Infraestrutura Urbana									
Infraestrutura ampliada/recuperada/melhorada(M²)=10000									
0211		Mobilidade Urbana e Trânsito	48.100.000		F	3390 - Outras Despesas Correntes	0	1500000000	25.000
0211	1095	Pavimentação e Qualificação de Vias Urbanas com Adensamento Populacional e Infraestrutura Deficiente	48.100.000		F	4490 - Investimentos	0	1500000000	86.000
15	451	0211 1095		48.100.000		F	4490 - Investimentos	0	3.000.000
Pavimentação e Qualificação de Vias Urbanas									
Via urbana pavimentada e qualificada(Unidade)=50									
0215		Resíduos Sólidos	13.404.000		F	4490 - Investimentos	0	1500000000	100.000
					F	4490 - Investimentos	0	1754000000	48.000.000

DETALHAMENTO DAS AÇÕES

FUNCIONAL	PROGRAMÁTICA	PROGRAMA/AÇÃO/PRODUTO/LOCALIZAÇÃO	VALOR	V.LOCAL	ESF	GRUPO DESPESA / MODALIDADE	IU	FT	VALOR
		ATIVIDADES							
17	0215 2009	Destinação Final de Resíduos Sólidos Urbanos	3.000.000						
17	512 0215 2009	Destinação Final de Resíduos Sólidos Urbanos Ação desenvolvida(Unidade)=Z	3.000.000						
				F	3390 - Outras Despesas Correntes	0	1500000000		3.000.000
17	0215 2010	Coleta Domiciliar de Resíduos Sólidos Urbano	9.614.000						
17	512 0215 2010	Coleta Domiciliar de Resíduos Resíduo sólido coletado(T)=150000	9.614.000						
				F	3390 - Outras Despesas Correntes	0	1500000000		9.606.000
				F	4490 - Investimentos	0	1500000000		8.000
		PROJETOS							
17	0215 1011	Ampliação do Programa de Coleta Seletiva do Município	790.000						
17	512 0215 1011	Ampliação da Coleta Seletiva de Resíduos Sólidos Urbanos Cobertura ampliada(Percentagem)=30	790.000						
				F	4490 - Investimentos	0	1500000000		10.000
				F	4490 - Investimentos	0	1700000000		780.000
		Saneamento Básico	638.000						
	0216								
	0216 2012	Manutenção do Sistema de Abastecimento D'água	610.000						
17	512 0216 2012	Manutenção do Sistema de Abastecimento D'água Sistema mantido(Unidade)=1	610.000						
				F	3390 - Outras Despesas Correntes	0	1500000000		605.000
				F	4490 - Investimentos	0	1500000000		5.000
		Manutenção do Sistema de Esgotamento Sanitário	28.000						
17	512 0216 2013	Manutenção do Sistema de Esgotamento Sanitário - Município Sistema mantido(Unidade)=1	28.000						
				F	3390 - Outras Despesas Correntes	0	1500000000		26.000
				F	4490 - Investimentos	0	1500000000		2.000
	0219	Serviços Públicos	8.773.500						
	0219 2011	Iluminação de Vias e Logradouros Públicos	8.281.500						

DETALHAMENTO DAS AÇÕES

FUNCIONAL	PROGRAMÁTICA	PROGRAMA/AÇÃO/PRODUTO/LOCALIZAÇÃO	VALOR	V.LOCAL	ESF	GRUPO DESPESA / MODALIDADE	IU	FT	VALOR
15	452	0219 2011		8.281.500					
		Iluminação Pública de Vias e Logradouros Públicos							
					F	3390 - Outras Despesas Correntes	0	1751000000	8.280.500
					F	4490 - Investimentos	0	1751000000	1.000
		Funcionamento de Mercado Público	22.000						
15	452	0219 2014		22.000					
		Funcionamento de Mercado Público							
					F	3390 - Outras Despesas Correntes	0	1500000000	17.000
					F	4490 - Investimentos	0	1500000000	5.000
		PROJETOS							
		Ampliação e Melhoria da Rede de Iluminação Pública	70.000						
15	452	0219 1004		70.000					
		Ampliação e Melhoria da Rede de Iluminação Pública							
		Rede ampliada/melhorada(Unidade)=1			F	3390 - Outras Despesas Correntes	0	1751000000	50.000
					F	4490 - Investimentos	0	1751000000	20.000
		Ampliação e Reforma do Mercado	400.000						
15	452	0219 1107		400.000					
		Ampliação e Reforma do Mercado							
		Mercado ampliado/reformado(Unidade)=1			F	4490 - Investimentos	0	1500000000	300.000
					F	4490 - Investimentos	0	1700000000	100.000

TOTAL DA UNIDADE ORÇAMENTÁRIA 105.981.500

SECRETARIA DE EDUCAÇÃO

PREFEITURA MUNICIPAL DE EUSÉBIO
 09000 Secretaria de Educação
 09901 Fundo Municipal de Educação

Exercício Financeiro: 2023

QUADRO SÍNTESE - FUNÇÃO, SUBFUNÇÃO E PROGRAMA

RS 1,00
 RECURSOS DE TODAS AS FONTES

FUNÇÃO	VALOR	SUBFUNÇÃO	VALOR	PROGRAMA	VALOR
12 Educação	179.043.900	122 Administração Geral	5.244.000	0109 Programa de Gestão e Manutenção da Secretaria de Educação e Vinculadas	5.197.000
		128 Formação de Recursos Humanos	23.000	0207 Educação Básica de Qualidade	173.776.900
		361 Ensino Fundamental	160.313.720	0901 Operações Especiais: Cumprimento de Sentenças Judiciais Transitado em Julgado	70.000
		362 Ensino Médio	2.087.000		
		365 Educação Infantil	10.739.180		
		366 Educação de Jovens e Adultos	196.000		
		367 Educação Especial	396.000		
		368 Educação Básica	45.000		

TOTAL 179.043.900

PREFEITURA MUNICIPAL DE EUSÉBIO
 09000 Secretaria de Educação
 09901 Fundo Municipal de Educação

Exercício Financeiro: 2023

RS 1,00
 RECURSOS DE TODAS AS FONTES

TOTAL POR FONTE/GRUPO DE DESPESAS

FONTE	TOTAL	Pessoal e Encargos Sociais	Juros e Encargos do Divida	Outras Despesas Correntes	Investimentos	Inversões Financeiras	Amortização da Divida
RECURSOS DO TESOUREO	179.043.900	120.112.200		46.435.900	12.495.800		
1500000000 Recursos não Vinculados de Impostos	3.040.000			3.040.000			
1500100100 Receita de Impostos e de Transferências de Impostos - Educação	55.521.900	13.972.000		35.524.900	6.025.000		
1501000000 Outros Recursos não Vinculados	1.101.000			1.101.000			
1540107000 Transferências do FUNDEB - Impostos e Transferências de Impostos	73.871.000	73.871.000					
1541000000 Transferências do FUNDEB - Complementação da União - VAAF	1.280.000	1.220.000		58.000	2.000		
1541107000 Transferências do FUNDEB - Complementação da União - VAAF	28.800.000	28.800.000					
1542000000 Transferências do FUNDEB - Complementação da União - VAAT	396.800				396.800		
1542107000 Transferências do FUNDEB - Complementação da União - VAAT	2.249.200	2.249.200					
1544000000 Recursos de Precatórios do FUNDEF	30.000			30.000			
1550000000 Transferência do Salário-Educação	3.371.000			3.004.000	367.000		
1552000000 Transferências de Recursos referentes ao Programa Nacional de Alimentação Escolar (PNAE)	2.772.000			2.772.000			
1553000000 Transferências de Recursos referentes ao Programa Nacional de Transporte Escolar (PNATE)	6.000			6.000			
1569000000 Outras Transferências de Recursos do FNDE	5.501.000				5.501.000		
1570000000 Transferências do Governo Federal referentes a Convênios e outros Repasses vinculados à Educação	201.000				201.000		
1571000000 Transferências do Estado referentes a Convênios e outros Repasses vinculados à Educação	900.000			900.000			
1755000000 Recursos de Alienação de Bens/Ativos - Administração Direta	3.000					3.000	

PREFEITURA MUNICIPAL DE EUSÉBIO
09000 Secretaria de Educação
09901 Fundo Municipal de Educação

Exercício Financeiro: 2023

TOTAL POR FONTE/GRUPO DE DESPESAS

RS 1,00
RECURSOS DE TODAS AS FONTES

FONTE	TOTAL	Pessoal e Encargos Sociais	Juros e Encargos do Dívida	Outras Despesas Correntes	Investimentos	Inversões Financeiras	Amortização da Dívida
TOTAIS	179.043.900	120.112.200		46.435.900	12.495.800		

PREFEITURA MUNICIPAL DE EUSÉBIO
 09000 Secretaria de Educação
 09901 Fundo Municipal de Educação

Exercício Financeiro: 2023

DEMONSTRATIVO DA DESPESA POR CATEGORIA ECONÔMICA E GRUPO DE DESPESA

R\$ 1,00
 RECURSOS DE TODAS AS FONTES

ESPECIFICAÇÃO	TOTAL		ORÇAMENTO FISCAL			ORÇAMENTO DA SEGURIDADE SOCIAL		
	TOTAL	RECURSOS DO TESOURO	RECURSOS DE OUTRAS FONTES	TOTAL	RECURSOS DO TESOURO	RECURSOS DE OUTRAS FONTES	TOTAL	RECURSOS DE OUTRAS FONTES
Despesas Correntes	166.548.100	166.548.100		166.548.100				
Pessoal e Encargos Sociais	120.112.200	120.112.200		120.112.200				
Outras Despesas Correntes	46.435.900	46.435.900		46.435.900				
Despesas de Capital	12.495.800	12.495.800		12.495.800				
Investimentos	12.495.800	12.495.800		12.495.800				
TOTAIS	179.043.900	179.043.900		179.043.900				

PREFEITURA MUNICIPAL DE EUSÉBIO
09000 Secretaria de Educação
09901 Fundo Municipal de Educação

Exercício Financeiro: 2023

R\$ 1,00
RECURSOS DE TODAS AS FONTES

DETALHAMENTO DAS AÇÕES

FUNCIONAL	PROGRAMÁTICA	PROGRAMA/AÇÃO/PRODUTO/LOCALIZAÇÃO	VALOR	V.LOCAL	ESF	GRUPO DESPESA / MODALIDADE	IU	FT	VALOR
0109		Programa de Gestão e Manutenção da Secretaria de Educação e Vinculadas	5.197.000						
		ATIVIDADES							
0109	2015	Funcionamento da Unidade - SEDUC	2.291.000						
12	122	0109 2015 Funcionamento da Unidade - SEDUC Unidade mantida(Unidade)=1	2.291.000		F	3350 - Outras Despesas Correntes	0	1500100100	2.000
					F	3390 - Outras Despesas Correntes	0	1500100100	2.225.000
					F	4490 - Investimentos	0	1500100100	61.000
					F	4490 - Investimentos	0	1755000000	3.000
0109	2021	Apoio ao Estudante Universitário	1.101.000						
12	122	0109 2021 Apoio ao Estudante Universitário Estudante beneficiado(Estudante)=1979	1.101.000		F	3350 - Outras Despesas Correntes	0	1501000000	1.000
					F	3390 - Outras Despesas Correntes	0	1501000000	1.100.000
0109	2066	Pagamento de Pessoal Ativo do Município - SEDUC	1.732.000						
12	122	0109 2066 Pagamento de Pessoal Ativo do Município - SEDUC Pagamento efetivado/ano(Unidade)=13	1.732.000		F	3190 - Pessoal e Encargos Sociais	0	1500100100	1.711.000
					F	3191 - Pessoal e Encargos Sociais	0	1500100100	21.000
0109	2050	Capacitação de Servidores da Educação	23.000						
12	128	0109 2050 Capacitação de Servidores da Educação Servidor capacitado(Servidor)=150	23.000		F	3390 - Outras Despesas Correntes	0	1500100100	23.000
		PROJETOS							
0109	1090	Ampliação e Reforma da Sede da Secretaria - SEDUC	50.000						
12	122	0109 1090 Reforma da Sede da Secretaria - SEDUC Sede reformada(Unidade)=1	50.000		F	3390 - Outras Despesas Correntes	0	1500100100	30.000
					F	4490 - Investimentos	0	1500100100	20.000
0207		Educação Básica de Qualidade	173.776.900						

DETALHAMENTO DAS AÇÕES

FUNCIONAL	PROGRAMÁTICA	PROGRAMA/AÇÃO/PRODUTO/LOCALIZAÇÃO	VALOR	V.LOCAL	ESF	GRUPO DESPESA / MODALIDADE	IU	FT	VALOR
ATIVIDADES									
12	0207 2026	Plano de Desenvolvimento da Escola/PDE	53.000						
12	361 0207 2026	Plano de Desenvolvimento da Escola - Município Escola beneficiada(Escola)=30	53.000						
					F	3350 - Outras Despesas Correntes	0	1500100100	33.000
					F	4450 - Investimentos	0	1500100100	20.000
12	0207 2049	Manutenção do Transporte Escolar	3.987.000						
12	361 0207 2049	Manutenção do Transporte Escolar - Município Aluno transportado(Aluno)=3200	3.987.000						
					F	3390 - Outras Despesas Correntes	0	1500100100	3.661.000
					F	4490 - Investimentos	0	1500100100	20.000
					F	3390 - Outras Despesas Correntes	0	1553000000	6.000
					F	4490 - Investimentos	0	1569000000	300.000
12	0207 2067	Pagamento de Pessoal Ativo do Município - Ensino Fundamental (FUNDEB 70%)	113.887.000						
12	361 0207 2067	Pagamento de Pessoal Ativo do Município Ensino Fundamental 70% FUNDEB Pagamento efetivado/ano(Unidade)=13	113.887.000						
					F	3190 - Pessoal e Encargos Sociais	0	1500100100	11.595.000
					F	3191 - Pessoal e Encargos Sociais	0	1500100100	543.000
					F	3190 - Pessoal e Encargos Sociais	0	1540107000	69.418.000
					F	3191 - Pessoal e Encargos Sociais	0	1540107000	3.531.000
					F	3190 - Pessoal e Encargos Sociais	0	1541107000	27.152.000
					F	3191 - Pessoal e Encargos Sociais	0	1541107000	1.648.000
12	0207 2123	Manutenção do Ensino Fundamental - Salário Educação	3.371.000						
12	361 0207 2123	Manutenção do Ensino Fundamental - Salário Educação Aluno matriculado(Aluno)=8373	3.371.000						
					F	3390 - Outras Despesas Correntes	0	1550000000	3.004.000
					F	4490 - Investimentos	0	1550000000	367.000
12	0207 2131	Programa Municipal de Manutenção Escolar e Desenvolvimento do Ensino - PMMEDE FUNDAMENTAL	450.000						
12	361 0207 2131	Programa Municipal de Manutenção Escolar e Desenvolvimento do Ensino - PMMEDE FUNDAMENTAL Escola beneficiada(Escola)=31	450.000						
					F	3350 - Outras Despesas Correntes	0	1500100100	450.000

DETALHAMENTO DAS AÇÕES

FUNCIONAL	PROGRAMÁTICA	PROGRAMA/AÇÃO/PRODUTO/LOCALIZAÇÃO	VALOR	V.LOCAL	ESF	GRUPO DESPESA / MODALIDADE	IU	FT	VALOR
0207	2136	Pagamento de Pessoal Ativo do Município - Ensino Fundamental (FUNDEB 30%)	1.227.000						
12	361	0207 2136 Pagamento de Pessoal Ativo do Município Ensino Fundamental (FUNDEB 30%) Pagamento efetivado/(Ano)(Unidade)=13	1.227.000						
		F 3190 - Pessoal e Encargos Sociais					0	1500100100	5.000
		F 3191 - Pessoal e Encargos Sociais					0	1500100100	2.000
		F 3190 - Pessoal e Encargos Sociais					0	1541000000	1.140.000
		F 3191 - Pessoal e Encargos Sociais					0	1541000000	80.000
0207	2137	Manutenção do Ensino Fundamental	24.037.720						
12	361	0207 2137 Manutenção do Ensino Fundamental Aluno matriculado(Aluno)=9000	24.037.720						
		F 3390 - Outras Despesas Correntes					0	1500100100	23.936.720
		F 4490 - Investimentos					0	1500100100	61.000
		F 3390 - Outras Despesas Correntes					0	1541000000	10.000
		F 3390 - Outras Despesas Correntes					0	1544000000	30.000
0207	2166	Programa MAIS EDUCAÇÃO	276.000						
12	361	0207 2166 Programa MAIS EDUCAÇÃO Criança matriculada(Aluno)=6545	276.000						
		F 3390 - Outras Despesas Correntes					0	1500000000	10.000
		F 3390 - Outras Despesas Correntes					0	1500100100	180.000
		F 3390 - Outras Despesas Correntes					0	1552000000	86.000
0207	2173	Alimentação Escolar - Ensino Fundamental	3.730.000						
12	361	0207 2173 Alimentação Escolar do Ensino Fundamental - Município Aluno atendido(Aluno)=10440	3.730.000						
		F 3390 - Outras Despesas Correntes					0	1500000000	2.016.000
		F 3390 - Outras Despesas Correntes					0	1552000000	1.714.000
0207	2546	Pagamento de Pessoal Ativo do Município - Ensino Fundamental 70% FUNDEB (VAAT 50%)	1.124.600						
12	361	0207 2546 Pagamento de Pessoal Ativo do Município - Ensino Fundamental 70% FUNDEB (VAAT 50%) Pagamento efetivado/(Unidade)=13	1.124.600						
		F 3190 - Pessoal e Encargos Sociais					0	1542107000	975.600
		F 3191 - Pessoal e Encargos Sociais					0	1542107000	149.000
0207	2547	Manutenção do Ensino Fundamental - FUNDEB 30%	50.000						

PREFEITURA MUNICIPAL DE EUSÉBIO
09000 Secretaria de Educação
09901 Fundo Municipal de Educação

Exercício Financeiro: 2023

R\$ 1,00
RECURSOS DE TODAS AS FONTES

DETALHAMENTO DAS AÇÕES

FUNCIONAL	PROGRAMÁTICA	PROGRAMA/AÇÃO/PRODUTO/LOCALIZAÇÃO	VALOR	V.LOCAL	ESF	GRUPO DESPESA / MODALIDADE	IU	FT	VALOR
12	361	0207 2547	50.000						
		Manutenção do Ensino Fundamental - FUNDEB 30% Aluno matriculado(Aluno)=8373							
12	362	0207 2020	2.087.000						
		Apoio ao Estudante do Ensino Médio - Município Estudante beneficiado(Estudiante)=938							
		F 3390 - Outras Despesas Correntes							0 1541000000
		F 4490 - Investimentos							0 1541000000
12	365	0207 2022	2.947.180						
		Manutenção da Educação Infantil - Município Aluno Matriculado(Aluno)=2600							
		F 3350 - Outras Despesas Correntes							0 1500100100
		F 3390 - Outras Despesas Correntes							0 1500100100
		F 3390 - Outras Despesas Correntes							0 1571000000
12	365	0207 2068	927.000						
		Pagamento de Pessoal Ativo do Município - Educação Infantil (FUNDEB 70%) Pagamento efetivado/ano(Unidade)=13							
		F 3390 - Outras Despesas Correntes							0 1500100100
		F 4490 - Investimentos							0 1500100100
12	365	0207 2175	1.081.000						
		Alimentação Escolar - Pré-escola Aluno atendido(Aluno)=1975							
		F 3190 - Pessoal e Encargos Sociais							0 1500100100
		F 3191 - Pessoal e Encargos Sociais							0 1500100100
		F 3190 - Pessoal e Encargos Sociais							0 1540107000
		F 3191 - Pessoal e Encargos Sociais							0 1540107000
12	365	0207 2195	701.000						
		Alimentação Escolar Creche Criança atendida(Criança)=1763							
		F 3390 - Outras Despesas Correntes							0 1500000000
		F 3390 - Outras Despesas Correntes							0 1552000000
12	365	0207 2514	140.000						
		Programa Municipal de Manutenção Escolar e							
		F 3390 - Outras Despesas Correntes							0 1500000000
		F 3390 - Outras Despesas Correntes							0 1552000000

PREFEITURA MUNICIPAL DE EUSÉBIO
09000 Secretaria de Educação
09901 Fundo Municipal de Educação

Exercício Financeiro: 2023

RS 1,00
RECURSOS DE TODAS AS FONTES

DETALHAMENTO DAS AÇÕES

FUNCIONAL	PROGRAMÁTICA	PROGRAMA/AÇÃO/PRODUTO/LOCALIZAÇÃO	VALOR	V.LOCAL	ESF	GRUPO DESPESA / MODALIDADE	IU	FT	VALOR
12	365	0207 2514	Desenvolvimento do Ensino - PMMEDE INFANTIL						
		Programa Municipal de Manutenção Escolar e Desenvolvimento do Ensino - PMMEDE INFANTIL	140.000						
		Escola beneficiada(Unidade)=3							
12	365	0207 2544	Pagamento de Pessoal Ativo do Município - Educação Infantil 70% FUNDEB (VAAT 50%)						
		Pagamento de Pessoal Ativo do Município - Educação Infantil 70% FUNDEB (VAAT 50%)	1.124.600		F	3350 - Outras Despesas Correntes	0	1500100100	140.000
		Pagamento efetivado(Unidade)=13							
12	366	0207 2023	Manutenção da Educação de Jovens e Adultos						
		Manutenção da Educação de Jovens e Adultos - Município	28.000		F	3190 - Pessoal e Encargos Sociais	0	1542107000	975.600
		Aluno matriculado(Aluno)=1043			F	3191 - Pessoal e Encargos Sociais	0	1542107000	149.000
12	366	0207 2024	Manutenção do Programa Brasil Alfabetizado						
		Manutenção do Programa Brasil Alfabetizado - Município	25.000		F	3390 - Outras Despesas Correntes	0	1500100100	23.000
		Aluno alfabetizado(Aluno)=203			F	4490 - Investimentos	0	1500100100	5.000
12	366	0207 2069	Pagamento de Pessoal Ativo do Município - PEJA						
		Pagamento de Pessoal Ativo do Município - PEJA	30.000		F	3390 - Outras Despesas Correntes	0	1500100100	25.000
		Pagamento efetivado/(mano)(Unidade)=13							
12	366	0207 2176	Alimentação Escolar - Educação de Jovens e Adultos-EJA						
		Alimentação Escolar da Educação de Jovens e Adultos	113.000		F	3190 - Pessoal e Encargos Sociais	0	1500100100	27.000
		Aluno atendido(Aluno)=575			F	3191 - Pessoal e Encargos Sociais	0	1500100100	3.000
12	367	0207 2112	Manutenção da Educação Especial						
		Manutenção da Educação Especial - Município	225.000		F	3390 - Outras Despesas Correntes	0	1500000000	61.000
					F	3390 - Outras Despesas Correntes	0	1552000000	52.000

PREFEITURA MUNICIPAL DE EUSÉBIO
09000 Secretaria de Educação
09901 Fundo Municipal de Educação

Exercício Financeiro: 2023

R\$ 1,00
RECURSOS DE TODAS AS FONTES

DETALHAMENTO DAS AÇÕES

FUNCIONAL	PROGRAMÁTICA	PROGRAMA/AÇÃO/PRODUTO/LOCALIZAÇÃO	VALOR	V.LOCAL	ESF	GRUPO DESPESA / MODALIDADE	IU	FT	VALOR
Aluno atendido(Aluno)=60									
12	367	0207 2196	91.000		F	3390 - Outras Despesas Correntes	0	1500100100	220.000
		Alimentação Escolar - Educação Especial			F	4490 - Investimentos	0	1500100100	5.000
Aluno atendido(Aluno)=203									
12	368	0207 2177	19.000		F	3390 - Outras Despesas Correntes	0	1500000000	51.000
		Funcionamento do Conselho Municipal de Educação			F	3390 - Outras Despesas Correntes	0	1552000000	40.000
Conselho mantido(Unidade)=1									
12	368	0207 2207	13.000		F	3390 - Outras Despesas Correntes	0	1500100100	15.000
		Funcionamento do Conselho Municipal de Alimentação Escolar			F	4490 - Investimentos	0	1500100100	4.000
Conselho mantido(Unidade)=1									
12	368	0207 2208	13.000		F	3390 - Outras Despesas Correntes	0	1500100100	11.000
		Funcionamento do Conselho Municipal de Acompanhamento do FUNDEB			F	4490 - Investimentos	0	1500100100	2.000
Conselho mantido(Unidade)=1									
12	368	0207 2208	5.000.000		F	3390 - Outras Despesas Correntes	0	1500100100	11.000
		Construção de Unidades de Ensino Fundamental			F	4490 - Investimentos	0	1500100100	2.000
Escola construída(Escola)=1									
12	361	0207 1021	1.200.000		F	4490 - Investimentos	0	1500100100	800.000
		Ampliação e Reforma de Unidades de Ensino Fundamental			F	4490 - Investimentos	0	1569000000	4.200.000
Ampliação e Reforma de Unidades de Ensino Fundamental									
12	361	0207 1022	1.200.000						1.200.000

DETALHAMENTO DAS AÇÕES

RS 1,00
RECURSOS DE TODAS AS FONTES

FUNCIONAL	PROGRAMÁTICA	PROGRAMA/AÇÃO/PRODUTO/LOCALIZAÇÃO	VALOR	V.LOCAL	ESF	GRUPO DESPESA / MODALIDADE	IU	FT	VALOR
Escola ampliada/reformada(Escola)=5									
12	0207 1023	Equipamento de Escolas	500.000						
12	361 0207 1023	Equipamento de Unidades de Ensino Fundamental Escola equipada(Escola)=31	500.000		F	3390 - Outras Despesas Correntes	0	1500100100	200.000
					F	4490 - Investimentos	0	1500100100	1.000.000
12	0207 1024	Implantação e Reforma de Infra-estrutura Esportiva em Unidades de Ensino Fundamentais	1.222.000						
12	361 0207 1024	Implantação e Reforma de Infraestrutura Esportiva em Unidades de Ensino Fundamentais Escola beneficiada(Escola)=2	1.222.000		F	4490 - Investimentos	0	1500100100	500.000
Escola ampliada/reformada(Escola)=3									
12	0207 1110	Equipamento de Escola Ensino Fundamental 30% FUNDEB (VAAT 15%)	198.400						
12	361 0207 1110	Equipamento de Escola do Ensino Fundamental 30% FUNDEB (VAAT 15%) Escola equipada(Escola)=3	198.400		F	3390 - Outras Despesas Correntes	0	1500100100	100.000
					F	4490 - Investimentos	0	1500100100	420.000
					F	4490 - Investimentos	0	1569000000	501.000
					F	4490 - Investimentos	0	1570000000	201.000
Unidade ampliada/reformada(Unidade)=4									
12	0207 1027	Ampliação e Reforma de Unidades de Educação Infantil	1.300.000						
12	365 0207 1027	Ampliação e Reforma de Unidades de Educação Infantil Unidade ampliada/reformada(Unidade)=4	1.300.000		F	4490 - Investimentos	0	1542000000	198.400
12	0207 1028	Equipamento de Unidades de Educação Infantil	500.000						
12	365 0207 1028	Equipamento de Unidades de Educação Infantil Unidade Equipada(Unidade)=4	500.000		F	3390 - Outras Despesas Correntes	0	1500100100	100.000
					F	4490 - Investimentos	0	1500100100	1.200.000
Aluno alfabetizado(Aluno)=2529									
12	0207 1055	Programa Alfabetização na Idade Certa	20.000						
12	365 0207 1055	Programa Alfabetização na Idade Certa Aluno alfabetizado(Aluno)=2529	20.000		F	4490 - Investimentos	0	1500100100	500.000
					F	3390 - Outras Despesas Correntes	0	1500100100	20.000

PREFEITURA MUNICIPAL DE EUSÉBIO
09000 Secretaria de Educação
09901 Fundo Municipal de Educação

Exercício Financeiro: 2023

RS 1,00
RECURSOS DE TODAS AS FONTES

DETALHAMENTO DAS AÇÕES

FUNCIONAL	PROGRAMÁTICA	PROGRAMA/AÇÃO/PRODUTO/LOCALIZAÇÃO	VALOR	V.LOCAL	ESF	GRUPO DESPESA / MODALIDADE	IU	FT	VALOR
0207	1061	Construção e Equipamento de Centro de Educação Infantil	1.800.000						
12	365	0207 1061 Construção de Centro de Educação Infantil Centro construído(Unidade)=2	1.800.000						
					F	4490 - Investimentos	0	1500100100	1.300.000
					F	4490 - Investimentos	0	1569000000	500.000
0207	1111	Equipamento de Escola Educação Infantil 30% FUNDEB (VAAT 15%)	198.400						
12	365	0207 1111 Equipamento de Escla da Educação Infantil 30% FUNDEB (VAAT 15%) Escola equipada(Escola)=3	198.400						
					F	4490 - Investimentos	0	1542000000	198.400
0207	1048	Implantação de Núcleo de Atendimento Especializado da Educação Especial	80.000						
12	367	0207 1048 Implantação de Núcleo de Atendimento Especializado da Educação Especial Núcleo Implantado(Unidade)=1	80.000						
					F	4490 - Investimentos	0	1500100100	80.000
0901		Operações Especiais;Cumprimento de Sentenças Judiciais Transitado em Julgado	70.000						
		OPERAÇÕES ESPECIAIS							
0901	0006	Cumprimento de Sentenças Judiciais Transitado em Julgado (Precatórios) - Educação	25.000						
12	122	0901 0006 Cumprimento de Sentenças Judiciais da Educação	25.000						
					F	3190 - Pessoal e Encargos Sociais	0	1500100100	20.000
					F	3390 - Outras Despesas Correntes	0	1500100100	5.000
0901	0007	Cumprimento de Sentenças Judiciais Transitado em Julgado de Pequeno Valor - Educação	45.000						
12	122	0901 0007 Cumprimento de Sentenças Judiciais PV - Educação	45.000						
					F	3190 - Pessoal e Encargos Sociais	0	1500100100	40.000
					F	3390 - Outras Despesas Correntes	0	1500100100	5.000

TOTAL DA UNIDADE ORÇAMENTÁRIA 179.043.900

SECRETARIA DE SAÚDE

PREFEITURA MUNICIPAL DE EUSÉBIO
10000 Secretaria de Saúde
10901 Fundo Municipal de Saúde

Exercício Financeiro: 2023

QUADRO SÍNTESE - FUNÇÃO, SUBFUNÇÃO E PROGRAMA

FUNÇÃO	VALOR	SUBFUNÇÃO	VALOR	PROGRAMA	R\$ 1,00	
					RECURSOS DE TODAS AS FONTES	VALOR
10 Saúde	158.021.450	122 Administração Geral	13.021.000	0110 Programa de Gestão e Manutenção da Secretaria de Saúde e Vinculadas	13.011.000	
28 Encargos Especiais	80.000	128 Formação de Recursos Humanos	18.000	0201 Atenção à Saúde - SUS Município	145.010.450	
		301 Atenção Básica	41.628.000	0901 Operações Especiais: Cumprimento de Sentenças Judiciais Transitado em Julgado	80.000	
		302 Assistência Hospitalar e Ambulatorial	99.529.450			
		304 Vigilância Sanitária	811.000			
		305 Vigilância Epidemiológica	3.014.000			
		846 Outros Encargos Especiais	80.000			
TOTAL					158.101.450	

PREFEITURA MUNICIPAL DE EUSEBIO
 10000 Secretaria de Saúde
 10901 Fundo Municipal de Saúde

Exercício Financeiro: 2023

RS 1,00
 RECURSOS DE TODAS AS FONTES

TOTAL POR FONTE/GRUPO DE DESPESAS

FONTE	TOTAL	Pessoal e Encargos Sociais	Juros e Encargos do Dívida	Outras Despesas Correntes	Investimentos	Inversões Financeiras	Amortização da Dívida
RECURSOS DO TESOURO	158.101.450	49.289.000		88.573.450	20.239.000		
1500100200 Receita de Impostos e de Transferências de Impostos - Saúde	79.629.450	33.232.000		44.330.450	2.067.000		
1600000000 Transferências Fundo a Fundo de Recursos do SUS provenientes do Governo Federal - Bloco de Manutenção das Ações e Serviços Públicos de Saúde	51.995.000	15.877.000		35.991.000	127.000		
1601000000 Transferências Fundo a Fundo de Recursos do SUS provenientes do Governo Federal - Bloco de Estruturação da Rede de Serviços Públicos de Saúde	7.877.000				7.877.000		
1621000000 Transferências Fundo a Fundo de Recursos do SUS provenientes do Governo Estadual	8.432.000	180.000		8.252.000			
1631000000 Transferências do Governo Federal referentes a Convênios e outros Repasses vinculados à Saúde	111.000				111.000		
1632000000 Transferências do Estado referentes a Convênios e outros Repasses vinculados à Saúde	2.870.000				2.870.000		
1634000000 Operações de Crédito vinculadas à Saúde	7.184.000				7.184.000		
1755000000 Recursos de Alienação de Bens/Ativos - Administração Direta	3.000				3.000		
TOTAIS	158.101.450	49.289.000		88.573.450	20.239.000		

PREFEITURA MUNICIPAL DE EUSEBIO
 10000 Secretaria de Saúde
 10901 Fundo Municipal de Saúde

Exercício Financeiro: 2023

RS 1,00
 RECURSOS DE TODAS AS FONTES

DEMONSTRATIVO DA DESPESA POR CATEGORIA ECONÔMICA E GRUPO DE DESPESA

ESPECIFICAÇÃO	TOTAL		ORÇAMENTO FISCAL			ORÇAMENTO DA SEGURIDADE SOCIAL		
	TOTAL	RECURSOS DO TESOURO	RECURSOS DE OUTRAS FONTES	RECURSOS DO TESOURO	RECURSOS DE OUTRAS FONTES	TOTAL	RECURSOS DO TESOURO	RECURSOS DE OUTRAS FONTES
Despesas Correntes	137.862.450	137.862.450				137.862.450	137.862.450	
Pessoal e Encargos Sociais	49.289.000	49.289.000				49.289.000	49.289.000	
Outras Despesas Correntes	88.573.450	88.573.450				88.573.450	88.573.450	
Despesas de Capital	20.239.000	20.239.000				20.239.000	20.239.000	
Investimentos	20.239.000	20.239.000				20.239.000	20.239.000	
TOTAIS	158.101.450	158.101.450				158.101.450	158.101.450	

PREFEITURA MUNICIPAL DE EUSÉBIO
10000 Secretaria de Saúde
10901 Fundo Municipal de Saúde

Exercício Financeiro: 2023

R\$ 1,00
RECURSOS DE TODAS AS FONTES

DETALHAMENTO DAS AÇÕES		PROGRAMA/AÇÃO/PRODUTO/LOCALIZAÇÃO	PROGRAMA de Gestão e Manutenção da Secretaria de Saúde e Vinculadas	VALOR	V.LOCAL	ESF	GRUPO DESPESA / MODALIDADE	IU	FT	VALOR
10	122	0110	0110 2025	13.011.000						
			ATIVIDADES							
			Funcionamento da Unidade - FMS	5.164.000						
			Funcionamento da Unidade - FMS Unidade mantida(Unidade)=1							
			S 3390 - Outras Despesas Correntes							5.107.000
			S 4490 - Investimentos							52.000
			S 4490 - Investimentos							1.000
			S 4490 - Investimentos							1.000
			S 4490 - Investimentos							3.000
10	122	0110	0110 2070	7.769.000						
			Pagamento de Pessoal Ativo do Município - FMS							
			Pagamento de Pessoal Ativo do Município - FMS Pagamento efetivado/ano(Unidade)=13							
			S 3190 - Pessoal e Encargos Sociais							6.136.000
			S 3191 - Pessoal e Encargos Sociais							339.000
			S 3190 - Pessoal e Encargos Sociais							1.294.000
10	128	0110	0110 2078	18.000						
			Capacitação de Recursos Humanos da Saúde							
			Capacitação de Recursos Humanos da Saúde - Município Servidor Capacitado(Servidor)=150							
			S 3390 - Outras Despesas Correntes							18.000
10	122	0110	0110 1034	60.000						
			Reforma da Sede da Secretaria de Saúde							
			Reforma da Sede da Secretaria de Saúde Área reformada(M²)=100							
			S 3390 - Outras Despesas Correntes							20.000
			S 4490 - Investimentos							40.000
10	122	0201	0201 2133	145.010.450						
			Atenção à Saúde - SUS Município							
			ATIVIDADES							
			Manutenção do Conselho Municipal de Saúde							
			Manutenção do Conselho Municipal de Saúde							
			S 3390 - Outras Despesas Correntes							16.000

2

DETALHAMENTO DAS AÇÕES

FUNCIONAL	PROGRAMÁTICA	PROGRAMA/AÇÃO/PRODUTO/LOCALIZAÇÃO	VALOR	V.LOCAL	ESF	GRUPO DESPESA / MODALIDADE	IU	FT	VALOR
10	302	0201 2075	27.197.000		S	3190 - Pessoal e Encargos Sociais	0	1621000000	180.000
		Manutenção da Média Complexidade Hospitalar							
		Manutenção da Média Complexidade Hospitalar - Município	27.197.000						
		Atendimento Realizado(Unidade)=124000							
		S 3390 - Outras Despesas Correntes					0	1500100200	11.960.000
		S 4490 - Investimentos					0	1500100200	21.000
		S 3390 - Outras Despesas Correntes					0	1600000000	13.776.000
		S 4490 - Investimentos					0	1600000000	50.000
		S 3390 - Outras Despesas Correntes					0	1621000000	1.390.000
0201	2094	Pagamento de Pessoal Ativo do Município - Média Complexidade Ambulatorial	5.005.000						
10	302	0201 2094	5.005.000		S	3190 - Pessoal e Encargos Sociais	0	1500100200	3.302.000
		Pagamento de Pessoal Ativo do Município - Média Complexidade Ambulatorial							
		Pagamento efetivado/(mano(Unidade)=13							
		S 3191 - Pessoal e Encargos Sociais					0	1500100200	541.000
		S 3190 - Pessoal e Encargos Sociais					0	1600000000	1.162.000
0201	2121	Serviço de Saúde de Alta Complexidade	8.500.000						
10	302	0201 2121	8.500.000		S	3390 - Outras Despesas Correntes	0	1500100200	1.000
		Serviço de Saúde de Alta Complexidade - Município							
		Paciente atendido(Pessoa)=1560							
		S 3330 - Outras Despesas Correntes					0	1600000000	11.000
		S 3390 - Outras Despesas Correntes					0	1600000000	8.438.000
		S 3390 - Outras Despesas Correntes					0	1621000000	50.000
0201	2161	Manutenção da Média Complexidade Ambulatorial	8.765.000						
10	302	0201 2161	8.765.000		S	3350 - Outras Despesas Correntes	0	1500100200	6.000
		Manutenção da Média Complexidade Ambulatorial							
		Atendimento realizado(Unidade)=52200							
		S 3390 - Outras Despesas Correntes					0	1500100200	4.909.000
		S 4490 - Investimentos					0	1500100200	11.000
		S 3350 - Outras Despesas Correntes					0	1600000000	2.000
		S 3390 - Outras Despesas Correntes					0	1600000000	3.777.000
		S 4490 - Investimentos					0	1600000000	60.000
0201	2505	Funcionamento da Unidade de Pronto Atendimento	16.474.000						
10	302	0201 2505	16.474.000						
		Funcionamento da Unidade de Pronto Atendimento							

DETALHAMENTO DAS AÇÕES		Atendimento realizado(Unidade)=35000					RECURSOS DE TODAS AS FONTES		
FUNCIONAL	PROGRAMÁTICA	PROGRAMA/AÇÃO/PRODUTO/LOCALIZAÇÃO	VALOR	V.LOCAL	ESF	GRUPO DESPESA / MODALIDADE	IU	FT	VALOR
0201	2548	Manutenção da Alta Complexidade Hospitalar	13.318.450						
10	302	0201 2548 Manutenção da Alta Complexidade Hospitalar Letto de UTI disponibilizado(Unidade)=10	13.318.450						
					S	3390 - Outras Despesas Correntes	0	1500100200	10.072.000
					S	3390 - Outras Despesas Correntes	0	1600000000	4.601.000
					S	3390 - Outras Despesas Correntes	0	1621000000	1.801.000
0201	2076	Promoção e Vigilância em Saúde	666.000						
10	304	0201 2076 Promoção e Vigilância em Saúde Ação desenvolvida(Unidade)=2	666.000						
					S	3390 - Outras Despesas Correntes	0	1500100200	7.016.450
					S	3390 - Outras Despesas Correntes	0	1600000000	1.501.000
					S	3390 - Outras Despesas Correntes	0	1621000000	4.801.000
0201	2119	Pagamento de Pessoal Ativo do Município - Vigilância em Saúde	3.014.000						
10	305	0201 2119 Pagamento de Pessoal Ativo do Município - Vigilância em Saúde Pagamento efetivado/ano(Unidade)=13	3.014.000						
					S	3190 - Pessoal e Encargos Sociais	0	1500100200	1.886.000
					S	3191 - Pessoal e Encargos Sociais	0	1500100200	327.000
					S	3190 - Pessoal e Encargos Sociais	0	1600000000	801.000
0201	1030	Construção de Unidades Básicas de Saúde da Família	4.853.000						
10	301	0201 1030 Construção de Unidades Básicas de Saúde da Família - Município Unidade Construída(Unidade)=1	4.853.000						
					S	4490 - Investimentos	0	1500100200	53.000
					S	4490 - Investimentos	0	1601000000	4.780.000
					S	4490 - Investimentos	0	1631000000	10.000
					S	4490 - Investimentos	0	1632000000	10.000
0201	1031	Reforma e Ampliação de Unidade Básica de Saúde da Família	950.000						

DETALHAMENTO DAS AÇÕES		PROGRAMA/AÇÃO/PRODUTO/LOCALIZAÇÃO	VALOR	V.LOCAL	ESF	GRUPO DESPESA / MODALIDADE	IU	FT	VALOR
10	301	0201 1031	Reforma e ampliação de Unidades Básicas de Saúde da Família - Município Unidade reformada/ampliada(Unidade)=2	950.000					
			S 3390 - Outras Despesas Correntes		S	3390 - Outras Despesas Correntes	0	1500100200	100.000
			S 4490 - Investimentos		S	4490 - Investimentos	0	1500100200	500.000
			S 3390 - Outras Despesas Correntes		S	3390 - Outras Despesas Correntes	0	1600000000	100.000
			S 4490 - Investimentos		S	4490 - Investimentos	0	1601000000	250.000
10	301	0201 1032	Equipamento de Unidades Básicas de Saúde da Família	1.861.000					
			Equipamento de Unidades Básicas de Saúde da Família Unidade equipada(Unidade)=18	1.861.000					
			S 4490 - Investimentos		S	4490 - Investimentos	0	1500100200	360.000
			S 4490 - Investimentos		S	4490 - Investimentos	0	1601000000	1.501.000
10	302	0201 1035	Ampliação, Reforma e Equipamento do Hospital Dr. Amadeu Sá	11.205.000					
			Ampliação, Reforma e Equipamento do Hospital Dr. Amadeu Sá - Município Setor ampliado/reformado/equipado(Unidade)=3	11.205.000					
			S 4490 - Investimentos		S	4490 - Investimentos	0	1500100200	601.000
			S 4490 - Investimentos		S	4490 - Investimentos	0	1601000000	460.000
			S 4490 - Investimentos		S	4490 - Investimentos	0	1631000000	100.000
			S 4490 - Investimentos		S	4490 - Investimentos	0	1632000000	2.860.000
			S 4490 - Investimentos		S	4490 - Investimentos	0	1634000000	7.184.000
10	302	0201 1057	Construção de Oficina Ortopédica	110.000					
			Construção de Oficina Ortopédica Unidade construída(Unidade)=1	110.000					
			S 4490 - Investimentos		S	4490 - Investimentos	0	1500100200	10.000
			S 4490 - Investimentos		S	4490 - Investimentos	0	1601000000	100.000
10	302	0201 1086	Reforma, Ampliação e Equipamento de Unidade de Média Complexidade Ambulatorial	1.252.000					
			Reforma, Ampliação e Equipamento de Unidade de Média Complexidade Ambulatorial Unidade reformada/ampliada(Unidade)=2	1.252.000					
			S 3390 - Outras Despesas Correntes		S	3390 - Outras Despesas Correntes	0	1500100200	351.000
			S 4490 - Investimentos		S	4490 - Investimentos	0	1500100200	301.000
			S 3390 - Outras Despesas Correntes		S	3390 - Outras Despesas Correntes	0	1600000000	100.000
			S 4490 - Investimentos		S	4490 - Investimentos	0	1601000000	500.000
10	302	0201 1089	Estruturação da Rede de Atenção Psicossocial (CAPS)	400.000					

Exercício Financeiro: 2023

PREFEITURA MUNICIPAL DE EUSÉBIO
10000 Secretaria de Saúde
10901 Fundo Municipal de Saúde

R\$ 1,00
RECURSOS DE TODAS AS FONTES

DETALHAMENTO DAS AÇÕES		PROGRAMA/AÇÃO/PRODUTO/LOCALIZAÇÃO					VALOR V.LOCAL ESF GRUPO DESPESA / MODALIDADE IU			FT	VALOR		
FUNCIONAL	PROGRAMÁTICA												
10	302	0201	1089	Estruturação da Rede de Atenção Psicossocial (CAPS) Rede estruturada(Unidade)=1					400.000				
		0201	1087	Implantação de Academia de Saúde					145.000				
10	304	0201	1087	Implantação de Academia de Saúde Academia Implantada(Unidade)=1					145.000				
				S	3390 - Outras Despesas Correntes	0	1500100200				200.000		
				S	4490 - Investimentos	0	1500100200				50.000		
				S	4490 - Investimentos	0	1601000000				150.000		
0901				Operações Especiais: Cumprimento de Sentenças Judiciais Transitado em Julgado					80.000				
				OPERAÇÕES ESPECIAIS									
0901	0008			Cumprimento de Sentenças Judiciais Transitado em Julgado de Pequeno Valor - SAÚDE					55.000				
28	846	0901	0008	Cumprimento de Sentenças Judiciais - FMS					55.000				
				S	3190 - Pessoal e Encargos Sociais	0	1500100200				50.000		
				S	3390 - Outras Despesas Correntes	0	1500100200				5.000		
0901	0009			Cumprimento de Sentenças Judiciais Transitado em Julgado (Precatórios) - SAÚDE					25.000				
28	846	0901	0009	Cumprimento de Sentenças Judiciais FMS					25.000				
				S	3190 - Pessoal e Encargos Sociais	0	1500100200				15.000		
				S	3390 - Outras Despesas Correntes	0	1500100200				5.000		
				S	4490 - Investimentos	0	1500100200				5.000		
TOTAL DA UNIDADE ORÇAMENTÁRIA											158.101.450		

SECRETARIA DE DESARROLLO SOCIAL

PREFEITURA MUNICIPAL DE EUSÉBIO
11000 Secretaria de Desenvolvimento Social
11101 Secretaria de Desenvolvimento Social

Exercício Financeiro: 2023

RS 1,00
RECURSOS DE TODAS AS FONTES

QUADRO SÍNTESE - FUNÇÃO, SUBFUNÇÃO E PROGRAMA

FUNÇÃO	VALOR	SUBFUNÇÃO	VALOR	PROGRAMA	VALOR
08 Assistência Social	5.892.000	122 Administração Geral	5.070.000	0111 Programa de Gestão e Manutenção da Secretaria de Desenvolvimento Social e Vinculadas	5.070.000
11 Trabalho	206.000	243 Assistência à Criança e ao Adolescente	392.000	0209 Proteção Social no âmbito do Sistema Único de Assistência Social	395.000
		244 Assistência Comunitária	430.000	0214 Promoção dos Direitos da Criança e Adolescente	392.000
		333 Empregabilidade	206.000	0220 Trabalho, Emprego e Renda	241.000

TOTAL 6.098.000

PREFEITURA MUNICIPAL DE EUSÉBIO
 11000 Secretaria de Desenvolvimento Social
 11101 Secretaria de Desenvolvimento Social

Exercício Financeiro: 2023

R\$ 1,00
 RECURSOS DE TODAS AS FONTES

TOTAL POR FONTE/GRUPO DE DESPESAS

FONTE	TOTAL	Pessoal e Encargos Sociais	Juros e Encargos do Dívida	Outras Despesas Correntes	Investimentos	Inversões Financeiras	Amortização da Dívida
RECURSOS DO TESOUREIRO	6.098.000	3.409.000		2.603.000	86.000		
1500000000 Recursos não Vinculados de Impostos	6.097.000	3.409.000		2.603.000	85.000		
1755000000 Recursos de Alienação de Bens/Ativos - Administração Direta	1.000				1.000		
TOTAIS	6.098.000	3.409.000		2.603.000	86.000		

2

DEMONSTRATIVO DA DESPESA POR CATEGORIA ECONÔMICA E GRUPO DE DESPESA

ESPECIFICAÇÃO	TOTAL		ORÇAMENTO FISCAL		ORÇAMENTO DA SEGURIDADE SOCIAL	
	RECURSOS DO	RECURSOS DE	RECURSOS DO	RECURSOS DE	RECURSOS DO	RECURSOS DE
	TESOURO	OUTRAS FONTES	TESOURO	OUTRAS FONTES	TESOURO	OUTRAS FONTES
Despesas Correntes	6.012.000	6.012.000	221.000	221.000	5.791.000	5.791.000
Pessoal e Encargos Sociais	3.409.000	3.409.000			3.409.000	3.409.000
Outras Despesas Correntes	2.603.000	2.603.000	221.000	221.000	2.382.000	2.382.000
Despesas de Capital	86.000	86.000	20.000	20.000	66.000	66.000
Investimentos	86.000	86.000	20.000	20.000	66.000	66.000
TOTAIS	6.098.000	6.098.000	241.000	241.000	5.857.000	5.857.000

DETALHAMENTO DAS AÇÕES

FUNCIONAL	PROGRAMÁTICA	PROGRAMA/AÇÃO/PRODUTO/LOCALIZAÇÃO	VALOR	V.LOCAL	ESF	GRUPO DESPESA / MODALIDADE	IU	FT	VALOR
0111		Programa de Gestão e Manutenção da Secretaria de Desenvolvimento Social e Vinculadas	5.070.000						
		ATIVIDADES							
08	122	0111 2031 Funcionamento da Unidade - SDS	1.926.000						
		Funcionamento da Unidade - SDS Unidade mantida(Unidade)=1							
		S 3350 - Outras Despesas Correntes						0	1500000000
		S 3390 - Outras Despesas Correntes						0	1500000000
		S 4490 - Investimentos						0	1500000000
		S 4490 - Investimentos						0	1755000000
08	122	0111 2073 Pagamento de Pessoal Ativo do Município - SDS	3.104.000						
		Pagamento de Pessoal Civil do Município - SDS Pagamento efetivado/ano(Unidade)=13							
		S 3190 - Pessoal e Encargos Sociais						0	1500000000
		S 3191 - Pessoal e Encargos Sociais						0	1500000000
08	122	0111 1075 Reforma da Sede da Secretaria de Desenvolvimento Social	40.000						
		Reforma da Sede da Secretaria de Desenvolvimento Social Área reformada(M²)=100							
		S 3390 - Outras Despesas Correntes						0	1500000000
		S 4490 - Investimentos						0	1500000000
08	244	0209 2109 Proteção Social no âmbito do Sistema Único de Assistência Social	395.000						
		ATIVIDADES							
08	244	0209 2109 Apóio ao Funcionamento de Conselhos Municipais	32.000						
		Apóio ao Funcionamento de CMAS Órgão colegiado apoiado/mantido(Unidade)=5							
		S 3390 - Outras Despesas Correntes						0	1500000000
		S 4490 - Investimentos						0	1500000000
08	244	0209 2528 Concessão de Seguro Defeso	180.000						
		Concessão de Seguro Defeso Pescador atendido(Unidade)=45							
		S 3390 - Outras Despesas Correntes						0	1500000000
		S 4490 - Investimentos						0	1500000000

DETALHAMENTO DAS AÇÕES		PROGRAMA/AÇÃO/PRODUTO/LOCALIZAÇÃO	VALOR	V.LOCAL	ESF	GRUPO DESPESA / MODALIDADE	IU	FT	VALOR
				5	3350 - Outras Despesas Correntes	0	1500000000		180.000
		PROJETOS							
0209	1037	Reforma, Acessibilidade e Equipamento de Unidades de Assistência Social	183.000						
08	244	0209 1037 Reforma, Acessibilidade e Equipamento de Unidades de Assistência Social Unidade reformada/equipada(Unidade)=2	183.000						
0214		Promoção dos Direitos da Criança e Adolescente	392.000						
		ATIVIDADES							
0214	2029	Funcionamento do Conselho Tutelar	87.000						
08	243	0214 2029 Funcionamento do Conselho Tutelar Conselho mantido(Unidade)=1	87.000						
0214	2065	Pagamento de Pessoal Ativo do Município - Conselho Tutelar	305.000						
08	243	0214 2065 Pagamento de Pessoal Ativo do Município - Conselho Tutelar Pagamento efetivado/ano(Unidade)=13	305.000						
0220		Trabalho, Emprego e Renda	241.000						
		ATIVIDADES							
0220	2536	Sala do Empreendedor: Apoio ao Desenvolvimento de Pequenos Negócios	20.000						
11	333	0220 2536 Sala do Empreendedor Negócio apoiado(Unidade)=20	20.000						
0220	2538	Desenvolvimento da Rede Municipal de Qualificação Profissional	30.000						
11	333	0220 2538 Desenvolvimento da Rede Municipal de Qualificação Pessoa qualificada(Pessoa)=300	30.000						
				F	3390 - Outras Despesas Correntes	0	1500000000		20.000
				F	3390 - Outras Despesas Correntes	0	1500000000		30.000

Exercício Financeiro: 2023

PREFEITURA MUNICIPAL DE EUSÉBIO
 11000 Secretaria de Desenvolvimento Social
 11101 Secretaria de Desenvolvimento Social

R\$ 1,00
 RECURSOS DE TODAS AS FONTES

DETALHAMENTO DAS AÇÕES

FUNCAIONAL	PROGRAMÁTICA	PROGRAMA/AÇÃO/PRODUTO/LOCALIZAÇÃO	VALOR	V.LOCAL	ESF	GRUPO DESPESA / MODALIDADE	IU	FT	VALOR
0220	2539	Promoção do Programa Jovem Aprendiz Municipal	136.000						
11	333	0220 2539 Programa Jovem Aprendiz Jovem aprendiz atendido(Jovem)=300	136.000						
0220	2540	Execução de Processo de Geração de Renda para Mulheres em Situação de Vulnerabilidade	20.000		F	3390 - Outras Despesas Correntes	0	1500000000	136.000
11	333	0220 2540 Execução de Processo de Geração de Renda para Mulheres em Situação de Vulnerabilidade Mulher beneficiada(Pessoa)=50	20.000		F	3390 - Outras Despesas Correntes	0	1500000000	20.000
PROJETOS									
0220	1073	Implantação do Centro de Capacitação e Inclusão Produtiva	35.000						
08	244	0220 1073 Implantação Centro de Capacitação e Inclusão produtiva Unidade implantada(Unidade)=1	35.000						
									TOTAL DA UNIDADE ORÇAMENTÁRIA 6.098.000

Exercício Financeiro: 2023

PREFEITURA MUNICIPAL DE EUSÉBIO
11000 Secretaria de Desenvolvimento Social
11901 Fundo Municipal de Assistência Social

RS 1,00
RECURSOS DE TODAS AS FONTES

QUADRO SÍNTESE - FUNÇÃO, SUBFUNÇÃO E PROGRAMA

FUNÇÃO	VALOR	SUBFUNÇÃO	VALOR	PROGRAMA	VALOR
08 Assistência Social	15.700.000	241 Assistência ao Idoso	219.000	0209 Proteção Social no âmbito do Sistema Único de Assistência Social	15.700.000
		243 Assistência à Criança e ao Adolescente	160.000		
		244 Assistência Comunitária	15.321.000		

TOTAL 15.700.000

Exercício Financeiro: 2023

PREFEITURA MUNICIPAL DE EUSÉBIO
 11000 Secretaria de Desenvolvimento Social
 11901 Fundo Municipal de Assistência Social

RS 1,00
 RECURSOS DE TODAS AS FONTES

TOTAL POR FONTE/GRUPO DE DESPESAS

FONTE	TOTAL	Pessoal e Encargos		Juros e Encargos	Outras Despesas		Investimentos	Inversões Financeiras	Amortização da Dívida
		Sociais	do Dívida	Correntes	do Dívida				
RECURSOS DO TESOURO	15.700.000	2.765.000			11.956.000		979.000		
1500000000 Recursos não Vinculados de Impostos	14.372.000	2.688.000			11.328.000		356.000		
1660000000 Transferências de Recursos do Fundo Nacional de Assistência Social - FNAS	632.000	77.000			512.000		43.000		
1661000000 Transferências de Recursos dos Fundos Estaduais de Assistência Social	126.000				116.000		10.000		
1665000000 Transferências de Convênios e Outros Repasses Vinculados à Assistência Social	570.000						570.000		
TOTAIS	15.700.000	2.765.000			11.956.000		979.000		

Exercício Financeiro: 2023

PREFEITURA MUNICIPAL DE EUSÉBIO
 11000 Secretaria de Desenvolvimento Social
 11901 Fundo Municipal de Assistência Social

R\$ 1,00
 RECURSOS DE TODAS AS FONTES

DEMONSTRATIVO DA DESPESA POR CATEGORIA ECONÔMICA E GRUPO DE DESPESA

ESPECIFICAÇÃO	TOTAL			ORÇAMENTO FISCAL			ORÇAMENTO DA SEGURIDADE SOCIAL		
	TOTAL	RECURSOS DE		TOTAL	RECURSOS DE		TOTAL	RECURSOS DE	
		TESOURO	OUTRAS FONTES		TESOURO	OUTRAS FONTES		TESOURO	OUTRAS FONTES
Despesas Correntes	14.721.000	14.721.000					14.721.000	14.721.000	
Pessoal e Encargos Sociais	2.765.000	2.765.000					2.765.000	2.765.000	
Outras Despesas Correntes	11.956.000	11.956.000					11.956.000	11.956.000	
Despesas de Capital	979.000	979.000					979.000	979.000	
Investimentos	979.000	979.000					979.000	979.000	
TOTAIS	15.700.000	15.700.000					15.700.000	15.700.000	

DETALHAMENTO DAS AÇÕES

FUNCIONAL	PROGRAMÁTICA	PROGRAMA/AÇÃO/PRODUTO/LOCALIZAÇÃO	VALOR	V.LOCAL	ESF	GRUPO DESPESA / MODALIDADE	IU	FT	VALOR
0209		Proteção Social no âmbito do Sistema Único de Assistência Social	15.700.000						
		ATIVIDADES							
0209	2508	Programa Primeira Infância no SUAS (Criança Feliz)	63.000						
08	243	0209 2508 Programa Primeira Infância no SUAS (Criança Feliz) Criança atendida(Criança)=150	63.000						
		S 3390 - Outras Despesas Correntes							3.000
		S 3390 - Outras Despesas Correntes							60.000
0209	2521	Pagamento de Pessoal Ativo do Município - Primeira Infância no SUAS	97.000						
08	243	0209 2521 Pagamento de Pessoal Ativo do Município - Primeira Infância no SUAS Pagamento efetivado/ano(Unidade)=12	97.000						
		S 3190 - Pessoal e Encargos Sociais							9.000
		S 3191 - Pessoal e Encargos Sociais							14.000
		S 3190 - Pessoal e Encargos Sociais							74.000
0209	2030	Programa de Renda Mínima	9.603.000						
08	244	0209 2030 Programa de Renda Mínima - Município Familia beneficiada(Familia)=1000	9.603.000						
0209	2095	Concessão de Benefícios Eventuais	315.600						
08	244	0209 2095 Concessão de Benefícios Eventuais - Município Pessoa beneficiada(Pessoa)=2000	315.600						
		S 3390 - Outras Despesas Correntes							303.000
		S 3390 - Outras Despesas Correntes							12.600
0209	2117	Índice de Gestão Descentralizada - Programa Auxílio Brasil	109.000						
08	244	0209 2117 Índice de Gestão Descentralizada - Programa Auxílio Brasil Familia cadastrada(Familia)=9000	109.000						
		S 3390 - Outras Despesas Correntes							1.000
		S 3390 - Outras Despesas Correntes							78.000
		S 4490 - Investimentos							30.000
0209	2157	Serviço Socioassistencial de Proteção Social Básica	1.107.400						
08	244	0209 2157 Serviço Socioassistencial de PSB Familia/pessoa atendida(Unidade)=11020	1.107.400						

DETALHAMENTO DAS AÇÕES		PROGRAMA/AÇÃO/PRODUTO/LOCALIZAÇÃO						RECURSOS DE TODAS AS FONTES			
FUNCCIONAL	PROGRAMÁTICA	VALOR	V.LOCAL	ESF	GRUPO DESPESA / MODALIDADE	IU	FT	VALOR			
08	244	0209 2159	441.000		Serviço Socioassistencial de Proteção Social Especial						
		0209 2159		S	3390 - Outras Despesas Correntes	0	1500000000	781.000			
		0209 2159		S	4490 - Investimentos	0	1500000000	10.000			
				S	3390 - Outras Despesas Correntes	0	1660000000	202.000			
				S	4490 - Investimentos	0	1660000000	1.000			
				S	3390 - Outras Despesas Correntes	0	1661000000	103.400			
				S	4490 - Investimentos	0	1661000000	10.000			
08	244	0209 2179	441.000		Serviço Socioassistencial de PSE Família/Indivíduo atendido(Unidade)=80						
		0209 2179		S	3350 - Outras Despesas Correntes	0	1500000000	300.000			
				S	3390 - Outras Despesas Correntes	0	1500000000	60.000			
				S	4490 - Investimentos	0	1500000000	2.000			
				S	3390 - Outras Despesas Correntes	0	1660000000	78.000			
				S	4490 - Investimentos	0	1660000000	1.000			
08	244	0209 2179	81.000		Funcionamento do Conselho Municipal de Assistência Social						
		0209 2179		S	3390 - Outras Despesas Correntes	0	1500000000	70.000			
				S	4490 - Investimentos	0	1500000000	2.000			
				S	3390 - Outras Despesas Correntes	0	1660000000	5.000			
				S	4490 - Investimentos	0	1660000000	4.000			
08	244	0209 2187	104.000		Índice de Gestão Descentralizada do SUAS						
		0209 2187		S	4490 - Investimentos	0	1500000000	8.000			
				S	3390 - Outras Despesas Correntes	0	1660000000	89.000			
				S	4490 - Investimentos	0	1660000000	7.000			
08	244	0209 2517	2.205.000		Pagamento de Pessoal Ativo do Município - Proteção Social Básica						
		0209 2517		S	3190 - Pessoal e Encargos Sociais	0	1500000000	2.126.000			
				S	3191 - Pessoal e Encargos Sociais	0	1500000000	78.000			
				S	3190 - Pessoal e Encargos Sociais	0	1660000000	1.000			

7

PREFEITURA MUNICIPAL DE EUSÉBIO
11000 Secretaria de Desenvolvimento Social
11901 Fundo Municipal de Assistência Social

DETALHAMENTO DAS AÇÕES

FUNCAIONAL	PROGRAMÁTICA	PROGRAMA/AÇÃO/PRODUTO/LOCALIZAÇÃO	VALOR	V.LOCAL	ESF	GRUPO DESPESA / MODALIDADE	IU	FT	VALOR
08	244	0209 2519	463.000						
		Pagamento de Pessoal Ativo do Município - Proteção Social Especial							
08	244	0209 2519	463.000						
		Pagamento de Pessoal Ativo do Município - PSE							
		Pagamento efetivado/ano(Unidade)=13							
		S 3190 - Pessoal e Encargos Sociais							460.000
		S 3191 - Pessoal e Encargos Sociais							1.000
		S 3190 - Pessoal e Encargos Sociais							2.000
PROJETOS									
08	241	0209 1038	219.000						
		Implantação de Centro de Convivência da Pessoa Idosa							
		Implantação de Centro de Convivência da Pessoa Idosa - Município							
		Centro Implantado(Unidade)=2							
		S 3390 - Outras Despesas Correntes							207.000
		S 4490 - Investimentos							12.000
08	244	0209 1102	461.000						
		Construção e Equipamentode Centro de Referência Especializado de Assistência Social							
		Construção de CREAS							
		Centro construído e equipado(Unidade)=1							
		S 4490 - Investimentos							161.000
		S 4490 - Investimentos							300.000
08	244	0209 1104	401.000						
		Construção de Centro de Referência de Assistência Social - CRAS							
		Construção de Centro de Referência de Assistência Social - CRAS							
		Unidade construída(Unidade)=1							
		S 4490 - Investimentos							131.000
		S 4490 - Investimentos							270.000
08	244	0209 1105	30.000						
		Implantação de CRAS Intinerante							
		Unidade adquirida(Unidade)=1							
		S 4490 - Investimentos							30.000
TOTAL DA UNIDADE ORÇAMENTÁRIA									15.700.000

Exercício Financeiro: 2023

PREFEITURA MUNICIPAL DE EUSÉBIO
11000 Secretaria de Desenvolvimento Social
11902 Fundo Municipal de Defesa dos Direitos da Criança e do Adolescente

RS 1,00
RECURSOS DE TODAS AS FONTES

QUADRO SÍNTESE - FUNÇÃO, SUBFUNÇÃO E PROGRAMA

FUNÇÃO	VALOR	SUBFUNÇÃO	VALOR	PROGRAMA	VALOR
08 Assistência Social	2.808.000	243 Assistência à Criança e ao Adolescente	2.808.000	0214 Promoção dos Direitos da Criança e Adolescente	2.808.000

TOTAL 2.808.000

Exercício Financeiro: 2023

PREFEITURA MUNICIPAL DE EUSÉBIO
 11000 Secretaria de Desenvolvimento Social
 11902 Fundo Municipal de Defesa dos Direitos da Criança e do Adolescente

R\$ 1,00
 RECURSOS DE TODAS AS FONTES

FONTE	TOTAL	Pessoal e Encargos Sociais	Juros e Encargos do Dívida	Outras Despesas		Investimentos	Inversões Financeiras	Amortização da Dívida
				Correntes	Capital			
RECURSOS DO TESOUREIRO	2.808.000				2.798.000	10.000		
1500000000 Recursos não Vinculados de Impostos	8.000				8.000			
1899000001 Recursos destinados aos Direitos da Criança e do Adolescente	2.800.000				2.790.000	10.000		
TOTAIS	2.808.000				2.798.000	10.000		

Exercício Financeiro: 2023

PREFEITURA MUNICIPAL DE EUSÉBIO
 11000 Secretaria de Desenvolvimento Social
 11902 Fundo Municipal de Defesa dos Direitos da Criança e do Adolescente
 DEMONSTRATIVO DA DESPESA POR CATEGORIA ECONÔMICA E GRUPO DE DESPESA

RS 1,00
 RECURSOS DE TODAS AS FONTES

ESPECIFICAÇÃO	TOTAL		ORÇAMENTO FISCAL		ORÇAMENTO DA SEGURIDADE SOCIAL	
	RECURSOS DO TESOURO	RECURSOS DE OUTRAS FONTES	RECURSOS DO TESOURO	RECURSOS DE OUTRAS FONTES	RECURSOS DO TESOURO	RECURSOS DE OUTRAS FONTES
Despesas Correntes	2.798.000	2.798.000			2.798.000	2.798.000
Outras Despesas Correntes	2.798.000	2.798.000			2.798.000	2.798.000
Despesas de Capital	10.000	10.000			10.000	10.000
Investimentos	10.000	10.000			10.000	10.000
TOTAIS	2.808.000	2.808.000			2.808.000	2.808.000

Exercício Financeiro: 2023

PREFEITURA MUNICIPAL DE EUSÉBIO
 11000 Secretaria de Desenvolvimento Social
 11902 Fundo Municipal de Defesa dos Direitos da Criança e do Adolescente

R\$ 1,00
 RECURSOS DE TODAS AS FONTES

DETALHAMENTO DAS AÇÕES

FUNCIONAL	PROGRAMÁTICA	PROGRAMA/AÇÃO/PRODUTO/LOCALIZAÇÃO	VALOR	V.LOCAL	ESF	GRUPO DESPESA / MODALIDADE	IU	FT	VALOR
0214		Promoção dos Direitos da Criança e Adolescente	2.808.000						
		ATIVIDADES							
0214	2100	Apoio às Ações do Fundo de Defesa dos Direitos da Criança e Adolescente	2.808.000						
08	243	0214 2100 Apoio as Ações do Fundo de Defesa dos Direitos da Criança e do Adolescente Entidade apoiada(Unidade)=7	2.808.000						
				S	3350 - Outras Despesas Correntes	0	15000000000		1.000
				S	3390 - Outras Despesas Correntes	0	15000000000		7.000
				S	3350 - Outras Despesas Correntes	0	18990000001		2.575.000
				S	3390 - Outras Despesas Correntes	0	18990000001		215.000
				S	4490 - Investimentos	0	18990000001		10.000
TOTAL DA UNIDADE ORÇAMENTÁRIA									2.808.000

Exercício Financeiro: 2023

PREFEITURA MUNICIPAL DE EUSEBIO
11000 Secretaria de Desenvolvimento Social
11903 Fundo Municipal de Habitação

R\$ 1,00
RECURSOS DE TODAS AS FONTES

QUADRO SÍNTESE - FUNÇÃO, SUBFUNÇÃO E PROGRAMA

FUNÇÃO	VALOR	SUBFUNÇÃO	VALOR	PROGRAMA	VALOR
16 Habitação	4.800.000	482 Habitação Urbana	4.800.000	0210 Habitação Social - Moradia Digna	4.800.000

TOTAL 4.800.000

PREFEITURA MUNICIPAL DE EUSÉBIO
 11000 Secretaria de Desenvolvimento Social
 11903 Fundo Municipal de Habitação

Exercício Financeiro: 2023

RS 1,00
 RECURSOS DE TODAS AS FONTES

TOTAL POR FONTE/GRUPO DE DESPESAS

FONTE	TOTAL	Pessoal e Encargos		Juros e Encargos do Dívida		Outras Despesas		Investimentos	Inversões Financeiras		Amortização da Dívida
		Sociais				Correntes					
RECURSOS DO TESOUREIRO	4.800.000					4.592.000		208.000			
1500000000 Recursos não Vinculados de Impostos	4.290.000					4.282.000		8.000			
1700000000 Outras Transferências de Convênio ou Contratos de Repasses da União	510.000					310.000		200.000			
TOTAIS	4.800.000					4.592.000		208.000			

DEMONSTRATIVO DA DESPESA POR CATEGORIA ECONÔMICA E GRUPO DE DESPESA

ESPECIFICAÇÃO	TOTAL		ORÇAMENTO FISCAL		ORÇAMENTO DA SEGURIDADE SOCIAL	
	RECURSOS DO	RECURSOS DE	RECURSOS DO	RECURSOS DE	RECURSOS DO	RECURSOS DE
	TOTAL	TESOURO	OUTRAS FONTES	TOTAL	TESOURO	OUTRAS FONTES
Despesas Correntes	4.592.000	4.592.000	4.592.000	4.592.000		
Outras Despesas Correntes	4.592.000	4.592.000	4.592.000	4.592.000		
Despesas de Capital	208.000	208.000	208.000	208.000		
Investimentos	208.000	208.000	208.000	208.000		
TOTAIS	4.800.000	4.800.000	4.800.000	4.800.000		

Exercício Financeiro: 2023

PREFEITURA MUNICIPAL DE EUSÉBIO
 11000 Secretaria de Desenvolvimento Social
 11903 Fundo Municipal de Habitação

R\$ 1,00
 RECURSOS DE TODAS AS FONTES

DETALHAMENTO DAS AÇÕES

FUNCIONAL	PROGRAMÁTICA	PROGRAMA/AÇÃO/PRODUTO/LOCALIZAÇÃO	VALOR	V.LOCAL	ESF	GRUPO DESPESA / MODALIDADE	IU	FT	VALOR
0210		Habitação Social - Moradia Digna	4.800.000						
		ATIVIDADES							
0210	2189	Aluguel Social	4.083.000						
16	482	0210 2189 Aluguel Social Família beneficiada(Unidade)=250	4.083.000						
0210	2516	Programa Social Benefício Reforma Melhoria Habitacional	50.000						
16	482	0210 2516 Programa Social Benefício Reforma Melhoria Habitacional Família beneficiada(Unidade)=100	50.000	F	3390	Outras Despesas Correntes	0	1500000000	4.083.000
		PROJETOS							
0210	1059	Programa Habitacional de Interesse Social	298.000						
16	482	0210 1059 Programa Habitacional de Interesse Social Ação desenvolvida(Unidade)=3	298.000	F	3350	Outras Despesas Correntes	0	1500000000	50.000
				F	3390	Outras Despesas Correntes	0	1500000000	40.000
				F	4490	Investimentos	0	1500000000	8.000
				F	4490	Investimentos	0	1700000000	200.000
0210	1085	Regularização Fundiária	369.000						
16	482	0210 1085 Regularização Fundiária Família beneficiada(Unidade)=300	369.000	F	3390	Outras Despesas Correntes	0	1500000000	59.000
				F	3390	Outras Despesas Correntes	0	1700000000	310.000
TOTAL DA UNIDADE ORÇAMENTÁRIA									4.800.000

Exercício Financeiro: 2023

PREFEITURA MUNICIPAL DE EUSEBIO
11000 Secretaria de Desenvolvimento Social
11904 Fundo Municipal de Defesa dos Direitos do Idoso
QUADRO SÍNTESE - FUNÇÃO, SUBFUNÇÃO E PROGRAMA

RS 1,00
RECURSOS DE TODAS AS FONTES

FUNÇÃO	VALOR	SUBFUNÇÃO	VALOR	PROGRAMA	VALOR
08 Assistência Social	2.702.000	241 Assistência ao Idoso	2.702.000	0222 Promoção dos Direitos do Idoso	2.702.000

TOTAL 2.702.000

Exercício Financeiro: 2023

PREFEITURA MUNICIPAL DE EUSEBIO
 11000 Secretaria de Desenvolvimento Social
 11904 Fundo Municipal de Defesa dos Direitos do Idoso

RS 1,00
 RECURSOS DE TODAS AS FONTES

FONTE	TOTAL	Pessoal e Encargos		Juros e Encargos do Dívida	Outras Despesas		Inversões Financeiras	Amortização da Dívida
		Sociais			Correntes	Investimentos		
RECURSOS DO TESOURO	2.702.000				2.692.000		10.000	
1500000000 Recursos não Vinculados de Impostos	7.000				7.000			
1669000000 Outros Recursos vinculados à Assistência Social	2.695.000				2.685.000		10.000	
TOTAIS	2.702.000				2.692.000		10.000	

CP

Exercício Financeiro: 2023

PREFEITURA MUNICIPAL DE EUSÉBIO
11000 Secretaria de Desenvolvimento Social
11904 Fundo Municipal de Defesa dos Direitos do Idoso

R\$ 1,00
RECURSOS DE TODAS AS FONTES

DEMONSTRATIVO DA DESPESA POR CATEGORIA ECONÔMICA E GRUPO DE DESPESA

ESPECIFICAÇÃO	TOTAL			ORÇAMENTO FISCAL			ORÇAMENTO DA SEGURIDADE SOCIAL		
	RECURSOS DO		RECURSOS DE	RECURSOS DO		RECURSOS DE	RECURSOS DO		RECURSOS DE
	TOTAL	TESOURO	OUTRAS FONTES	TOTAL	TESOURO	OUTRAS FONTES	TOTAL	TESOURO	OUTRAS FONTES
Despesas Correntes	2.692.000	2.692.000		2.692.000			2.692.000	2.692.000	
Outras Despesas Correntes	2.692.000	2.692.000					2.692.000	2.692.000	
Despesas de Capital	10.000	10.000		10.000			10.000	10.000	
Investimentos	10.000	10.000					10.000	10.000	
TOTAIS	2.702.000	2.702.000		2.702.000			2.702.000	2.702.000	

8

Exercício Financeiro: 2023

PREFEITURA MUNICIPAL DE EUSÉBIO
11000 Secretaria de Desenvolvimento Social
11904 Fundo Municipal de Defesa dos Direitos do Idoso

R\$ 1,00
RECURSOS DE TODAS AS FONTES

DETALHAMENTO DAS AÇÕES

FUNCIONAL	PROGRAMÁTICA	PROGRAMA/AÇÃO/PRODUTO/LOCALIZAÇÃO	VALOR	V.LOCAL	ESF	GRUPO DESPESA / MODALIDADE	IU	FT	VALOR
0222	0222	Promoção dos Direitos do Idoso	2.702.000						
		ATIVIDADES							
0222	2201	Apoio às Ações do Fundo Municipal de Defesa dos Direitos do Idoso	2.702.000						
08	241	0222 2201		2.702.000					
		Apoio às Ações do FMDDI Entidade apoiada(Unidade)=2							
					S	3350 - Outras Despesas Correntes	0	1500000000	1.000
					S	3390 - Outras Despesas Correntes	0	1500000000	6.000
					S	3350 - Outras Despesas Correntes	0	1669000000	2.620.000
					S	3390 - Outras Despesas Correntes	0	1669000000	65.000
					S	4490 - Investimentos	0	1669000000	10.000
TOTAL DA UNIDADE ORÇAMENTÁRIA									2.702.000

Exercício Financeiro: 2023

PREFEITURA MUNICIPAL DE EUSÉBIO
11000 Secretaria de Desenvolvimento Social
11905 Fundo Municipal de Segurança Alimentar e Nutricional de Eusébio

R\$ 1,00
RECURSOS DE TODAS AS FONTES

QUADRO SÍNTESE - FUNÇÃO, SUBFUNÇÃO E PROGRAMA

FUNÇÃO	VALOR	SUBFUNÇÃO	VALOR	PROGRAMA	VALOR
08 Assistência Social	4.577.000	244 Assistência Comunitária	4.577.000	0217 Segurança Alimentar e Nutricional	4.577.000

TOTAL 4.577.000

Exercício Financeiro: 2023

PREFEITURA MUNICIPAL DE EUSÉBIO
 11000 Secretaria de Desenvolvimento Social
 11905 Fundo Municipal de Segurança Alimentar e Nutricional de Eusébio

R\$ 1,00
 RECURSOS DE TODAS AS FONTES

FONTE	TOTAL	Pessoal e Encargos Sociais	Juros e Encargos do Dívida	Outras Despesas Correntes	Investimentos	Inversões Financeiras	Amortização da Dívida
RECURSOS DO TESOURO	4.577.000			4.420.000	157.000		
1500000000 Recursos não Vinculados de Impostos	4.427.000			4.420.000	7.000		
1665000000 Transferências de Convênios e Outros Repasses Vinculados à Assistência Social	150.000				150.000		
TOTALS	4.577.000			4.420.000	157.000		

ESPECIFICAÇÃO	TOTAL			ORÇAMENTO FISCAL			ORÇAMENTO DA SEGURIDADE SOCIAL		
	RECURSOS DO TESOUREIRO	RECURSOS DE OUTRAS FONTES	TOTAL	RECURSOS DO TESOUREIRO	RECURSOS DE OUTRAS FONTES	TOTAL	RECURSOS DO TESOUREIRO	RECURSOS DE OUTRAS FONTES	TOTAL
Despesas Correntes	4.420.000	4.420.000	4.420.000			4.420.000	4.420.000		4.420.000
Outras Despesas Correntes	4.420.000	4.420.000	4.420.000			4.420.000	4.420.000		4.420.000
Despesas de Capital	157.000	157.000	157.000			157.000			157.000
Investimentos	157.000	157.000	157.000			157.000			157.000
TOTAIS	4.577.000	4.577.000	4.577.000			4.577.000			4.577.000

DETALHAMENTO DAS AÇÕES		PROGRAMA/AÇÃO/PRODUTO/LOCALIZAÇÃO	VALOR	V.LOCAL	ESF	GRUPO DESPESA / MODALIDADE	IU	FT	VALOR
0217		Segurança Alimentar e Nutricional	4.577.000						
		ATIVIDADES							
0217	2083	Programa de Complementação Alimentar	4.201.000						
08	244	0217 2083 Programa de Complementação Alimentar - Município Família beneficiada(Família)=1000	4.201.000	5	3390 - Outras Despesas Correntes	0	1500000000		4.201.000
0217	2188	Programa Tarifa Social de Abastecimento D'água	202.000						
08	244	0217 2188 Programa Tarifa Social de Abastecimento D'água Família beneficiada(Unidade)=300	202.000	5	3390 - Outras Despesas Correntes	0	1500000000		202.000
0217	2194	Funcionamento dos Equipamentos de Segurança Alimentar	73.000						
08	244	0217 2194 Funcionamento de Equi. Seg. Alimentar Equipamento mantido(Unidade)=1	73.000	5	3390 - Outras Despesas Correntes	0	1500000000		17.000
				5	4490 - Investimentos	0	1500000000		1.000
				5	4490 - Investimentos	0	1665000000		55.000
		PROJETOS							
0217	1077	Implantação de Cozinha Comunitária	101.000						
08	244	0217 1077 Implantação de Cozinha Comunitária Equipamento implantado(Unidade)=1	101.000	5	4490 - Investimentos	0	1500000000		6.000
				5	4490 - Investimentos	0	1665000000		95.000
TOTAL DA UNIDADE ORÇAMENTÁRIA									4.577.000

2

Exercício Financeiro: 2023

PREFEITURA MUNICIPAL DE EUSÉBIO
11000 Secretaria de Desenvolvimento Social
11906 Fundo Municipal da Pessoa com Deficiência de Eusébio

R\$ 1,00
RECURSOS DE TODAS AS FONTES

QUADRO SÍNTESE - FUNÇÃO, SUBFUNÇÃO E PROGRAMA

FUNÇÃO	VALOR	SUBFUNÇÃO	VALOR	PROGRAMA	VALOR
08 Assistência Social	108.000	242 Assistência ao Portador de Deficiência	108.000	0223 Promoção dos Direitos da Pessoa com Deficiência	108.000

TOTAL 108.000

Exercício Financeiro: 2023

PREFEITURA MUNICIPAL DE EUSÉBIO
 11000 Secretaria de Desenvolvimento Social
 11906 Fundo Municipal da Pessoa com Deficiência de Eusébio

R\$ 1,00
 RECURSOS DE TODAS AS FONTES

FONTE	TOTAL	Pessoal e Encargos Sociais	Juros e Encargos do Dívida	Outras Despesas Correntes	Investimentos	Inversões Financeiras	Amortização da Dívida
RECURSOS DO TESOUREIRO	108.000			108.000			
1500000000 Recursos não Vinculados de Impostos	8.000			8.000			
1669000000 Outros Recursos vinculados à Assistência Social	100.000			100.000			
TOTALS	108.000			108.000			

Exercício Financeiro: 2023

PREFEITURA MUNICIPAL DE EUSÉBIO
11000 Secretaria de Desenvolvimento Social
11906 Fundo Municipal da Pessoa com Deficiência de Eusébio

R\$ 1,00
RECURSOS DE TODAS AS FONTES

DEMONSTRATIVO DA DESPESA POR CATEGORIA ECONÔMICA E GRUPO DE DESPESA

ESPECIFICAÇÃO	TOTAL		ORÇAMENTO FISCAL		ORÇAMENTO DA SEGURIDADE SOCIAL	
	RECURSOS DO TESOURO	RECURSOS DE OUTRAS FONTES	RECURSOS DO TESOURO	RECURSOS DE OUTRAS FONTES	RECURSOS DO TESOURO	RECURSOS DE OUTRAS FONTES
Despesas Correntes	108.000	108.000			108.000	108.000
Outras Despesas Correntes	108.000	108.000			108.000	108.000
TOTAIS	108.000	108.000			108.000	108.000

Exercício Financeiro: 2023

PREFEITURA MUNICIPAL DE EUSÉBIO
 11000 Secretaria de Desenvolvimento Social
 11906 Fundo Municipal da Pessoa com Deficiência de Eusébio

R\$ 1,00
 RECURSOS DE TODAS AS FONTES

DETALHAMENTO DAS AÇÕES

FUNCIONAL	PROGRAMÁTICA	PROGRAMA/AÇÃO/PRODUTO/LOCALIZAÇÃO	VALOR	V.LOCAL	ESF	GRUPO DESPESA / MODALIDADE	IU	FT	VALOR
0223		Promoção dos Direitos da Pessoa com Deficiência	108.000						
		ATIVIDADES							
0223	2204	Apoio às Ações do Fundo Municipal da Pessoa com Deficiência de Eusébio	108.000						
08	242	0223 2204 Apoio às Ações do FUNPED Entidade apoiada(Unidade)=Z	108.000						
				S	3350	Outras Despesas Correntes	0	1500000000	5.000
				S	3390	Outras Despesas Correntes	0	1500000000	3.000
				S	3350	Outras Despesas Correntes	0	1669000000	100.000
TOTAL DA UNIDADE ORÇAMENTÁRIA									108.000

SECRETARIA DE ESPORTES E JUVENTUDE

PREFEITURA MUNICIPAL DE EUSÉBIO
12000 Secretaria de Esportes e Juventude
12101 Secretaria de Esportes e Juventude

Exercício Financeiro: 2023

RS 1,00
RECURSOS DE TODAS AS FONTES

QUADRO SÍNTESE - FUNÇÃO, SUBFUNÇÃO E PROGRAMA

FUNÇÃO	VALOR	SUBFUNÇÃO	VALOR	PROGRAMA	VALOR
14 Direitos da Cidadania	468.000	122 Administração Geral	5.932.000	0112 Programa de Gestão e Manutenção da Secretaria de Esportes e Juventude	5.932.000
27 Desporto e Lazer	8.480.000	422 Direitos Individuais, Coletivos e Difusos	468.000	0208 Esporte e Lazer	2.548.000
		812 Desporto Comunitário	2.548.000	0212 Políticas Públicas de Juventude	468.000

TOTAL 8.948.000

PREFEITURA MUNICIPAL DE EUSEBIO
 12000 Secretaria de Esportes e Juventude
 12101 Secretaria de Esportes e Juventude

Exercício Financeiro: 2023

RS 1,00
 RECURSOS DE TODAS AS FONTES

TOTAL POR FONTE/GRUPO DE DESPESAS

FONTE	TOTAL	Pessoal e Encargos Sociais	Juros e Encargos do Dívida	Outras Despesas Correntes	Investimentos	Inversões Financeiras	Amortização da Dívida
RECURSOS DO TESOURO	8.948.000	4.727.000		2.368.000	1.853.000		
1500000000 Recursos não Vinculados de Impostos	8.048.000	4.727.000		2.368.000	953.000		
1700000000 Outras Transferências de Convênio ou Contratos de Repasses da União	300.000				300.000		
1701000000 Outras Transferências de Convênio ou Contratos de Repasses dos Estados	600.000				600.000		
TOTAIS	8.948.000	4.727.000		2.368.000	1.853.000		

2

DEMONSTRATIVO DA DESPESA POR CATEGORIA ECONÔMICA E GRUPO DE DESPESA

ESPECIFICAÇÃO	TOTAL			ORÇAMENTO FISCAL			ORÇAMENTO DA SEGURIDADE SOCIAL		
	TOTAL	RECURSOS DO TESOURO	RECURSOS DE OUTRAS FONTES	TOTAL	RECURSOS DO TESOURO	RECURSOS DE OUTRAS FONTES	TOTAL	RECURSOS DO TESOURO	RECURSOS DE OUTRAS FONTES
Despesas Correntes	7.095.000	7.095.000		7.095.000	7.095.000				
Pessoal e Encargos Sociais	4.727.000	4.727.000		4.727.000	4.727.000				
Outras Despesas Correntes	2.368.000	2.368.000		2.368.000	2.368.000				
Despesas de Capital	1.853.000	1.853.000		1.853.000	1.853.000				
Investimentos	1.853.000	1.853.000		1.853.000	1.853.000				
TOTAIS	8.948.000	8.948.000		8.948.000	8.948.000				

DETALHAMENTO DAS AÇÕES		PROGRAMA/AÇÃO/PRODUTO/LOCALIZAÇÃO	VALOR	V.LOCAL	ESF	GRUPO DESPESA / MODALIDADE	IU	FT	VALOR
0112		Programa de Gestão e Manutenção da Secretaria de Esportes e Juventude	5.932.000						
		ATIVIDADES							
0112	2043	Funcionamento da Unidade - SEJUV	1.205.000						
27	122	0112 2043 Funcionamento da Unidade - SEJUV Unidade mantida(Unidade)=1	1.205.000						
				F	3390 - Outras Despesas Correntes		0	1500000000	1.185.000
				F	4490 - Investimentos		0	1500000000	20.000
0112	2058	Pagamento de Pessoal Ativo do Município - SEJUV	4.727.000						
27	122	0112 2058 Pagamento de Pessoal Civil do Município - SEJUV Pagamento efetivado/ano(Unidade)=13	4.727.000						
				F	3190 - Pessoal e Encargos Sociais		0	1500000000	4.686.000
				F	3191 - Pessoal e Encargos Sociais		0	1500000000	41.000
0208		Esporte e Lazer	2.548.000						
		ATIVIDADES							
0208	2038	Apoio ao Desenvolvimento do Desporto	625.000						
27	812	0208 2038 Apoio ao Desenvolvimento do Desporto Evento esportivo apoiado(Unidade)=f0	625.000						
				F	3350 - Outras Despesas Correntes		0	1500000000	300.000
				F	3390 - Outras Despesas Correntes		0	1500000000	325.000
0208	2200	Funcionamento do Conselho Municipal de Esportes	13.000						
27	812	0208 2200 Funcionamento do Conselho M Esportés Conselho mantido(Unidade)=1	13.000						
				F	3390 - Outras Despesas Correntes		0	1500000000	10.000
				F	4490 - Investimentos		0	1500000000	3.000
0208	1017	Ampliação e Recuperação de Infra-estrutura Esportiva	400.000						
27	812	0208 1017 Ampliação e Recuperação de Infra-estrutura Esportiva Infraestrutura ampliada/recuperada(Unidade)=3	400.000						
				F	3390 - Outras Despesas Correntes		0	1500000000	100.000
				F	4490 - Investimentos		0	1500000000	300.000

DETALHAMENTO DAS AÇÕES

FUNCIONAL	PROGRAMÁTICA	PROGRAMA/AÇÃO/PRODUTO/LOCALIZAÇÃO	VALOR	V.LOCAL	ESF	GRUPO DESPESA / MODALIDADE	IU	FT	VALOR
27	812	0208 1065	700.000						
		Reforma do Estádio		700.000					
		Reforma do Estádio			F	4490 - Investimentos	0	1500000000	200.000
		Estádio reformado(Unidade)=1			F	4490 - Investimentos	0	1700000000	300.000
					F	4490 - Investimentos	0	1701000000	200.000
27	812	0208 1106	810.000						
		Implantação de Centro de Esportes para Futebol - ARENINHA	810.000						
		Implantação de Centro de Esportes para Futebol - ARENINHA		810.000					
		Centro implantado(Unidade)=1			F	4430 - Investimentos	0	1500000000	10.000
					F	4490 - Investimentos	0	1500000000	400.000
					F	4490 - Investimentos	0	1701000000	400.000
14	422	0212 2139	59.000						
		Promoção do Protagonismo da Juventude	59.000						
		Promoção do Protagonismo da Juventude		59.000					
		Jovem apoiado(Pessoa)=100			F	3390 - Outras Despesas Correntes	0	1500000000	54.000
					F	4490 - Investimentos	0	1500000000	5.000
14	422	0212 2542	360.000						
		Preparação da Juventude para o Acesso à Universidade	360.000						
		Preparação da Juventude para o Acesso à Universidade		360.000					
		Jovem beneficiado(Jovem)=300			F	3390 - Outras Despesas Correntes	0	1500000000	360.000
14	422	0212 1066	14.000						
		Fóruns da Juventude	14.000						
		Fóruns da Juventude		14.000					
		Evento realizado(Unidade)=2			F	3390 - Outras Despesas Correntes	0	1500000000	14.000
14	422	0212 1094	35.000						
		Implantação do Observatório da Juventude	35.000						
		Implantação de Observatório da Juventude		35.000					
		Observatório implantado(Unidade)=1			F	3390 - Outras Despesas Correntes	0	1500000000	20.000

PREFEITURA MUNICIPAL DE EUSÉBIO
12000 Secretaria de Esportes e Juventude
12101 Secretaria de Esportes e Juventude

Exercício Financeiro: 2023

R\$ 1,00
RECURSOS DE TODAS AS FONTES

FUNCIONAL	PROGRAMÁTICA	PROGRAMA/AÇÃO/PRODUTO/LOCALIZAÇÃO	VALOR	V.LOCAL	ESF	GRUPO DESPESA / MODALIDADE	IU	FT	VALOR
			F	4490	Investimentos		0	1500000000	15.000

TOTAL DA UNIDADE ORÇAMENTÁRIA 8.948.000

**SECRETARIA MUNICIPAL DE SEGURANÇA PÚBLICA
E CIDADANIA**

Exercício Financeiro: 2023

PREFEITURA MUNICIPAL DE EUSÉBIO
13000 Secretaria Municipal de Segurança Pública e Cidadania
13101 Secretaria Municipal de Segurança Pública e Cidadania

R\$ 1,00
RECURSOS DE TODAS AS FONTES

QUADRO SÍNTESE - FUNÇÃO, SUBFUNÇÃO E PROGRAMA

FUNÇÃO	VALOR	SUBFUNÇÃO	VALOR	PROGRAMA	VALOR
06 Segurança Pública	16.771.000	122 Administração Geral	16.736.000	0113 Programa de Gestão e Manutenção da Secretaria de Segurança Pública e Cidadania e Vinculadas	4.226.000
14 Direitos da Cidadania	24.000	182 Defesa Civil	35.000	0203 Defesa Civil	35.000
		422 Direitos Individuais, Coletivos e Difusos	24.000	0218 Segurança Pública e Patrimonial	12.534.000

TOTAL 16.795.000

0

PREFEITURA MUNICIPAL DE EUSÉBIO
 13000 Secretaria Municipal de Segurança Pública e Cidadania
 13101 Secretaria Municipal de Segurança Pública e Cidadania

Exercício Financeiro: 2023

R\$ 1,00
 RECURSOS DE TODAS AS FONTES

FONTE	TOTAL	Pessoal e Encargos		Juros e Encargos do Dívida		Outras Despesas		Investimentos	Inversões Financeiras	Amortização da Dívida
		Sociais				Correntes				
RECURSOS DO TESOUREO	16.795.000	11.640.000				4.794.000		361.000		
1500000000 Recursos não Vinculados de Impostos	16.595.000	11.640.000				4.694.000		261.000		
1700000000 Outras Transferências de Convênio ou Contratos de Repasses da União	200.000					100.000		100.000		
TOTAIS	16.795.000	11.640.000				4.794.000		361.000		

DEMONSTRATIVO DA DESPESA POR CATEGORIA ECONÔMICA E GRUPO DE DESPESA

ESPECIFICAÇÃO	TOTAL		ORÇAMENTO FISCAL		ORÇAMENTO DA SEGURIDADE SOCIAL	
	RECURSOS DO	RECURSOS DE	RECURSOS DO	RECURSOS DE	RECURSOS DO	RECURSOS DE
	TESOURO	OUTRAS FONTES	TESOURO	OUTRAS FONTES	TESOURO	OUTRAS FONTES
Despesas Correntes	16.434.000	16.434.000	16.434.000	16.434.000		
Pessoal e Encargos Sociais	11.640.000	11.640.000	11.640.000	11.640.000		
Outras Despesas Correntes	4.794.000	4.794.000	4.794.000	4.794.000		
Despesas de Capital	361.000	361.000	361.000	361.000		
Investimentos	361.000	361.000	361.000	361.000		
TOTAIS	16.795.000	16.795.000	16.795.000	16.795.000		

PREFEITURA MUNICIPAL DE EUSÉBIO
 13000 Secretaria Municipal de Segurança Pública e Cidadania
 13101 Secretaria Municipal de Segurança Pública e Cidadania

R\$ 1,00
 RECURSOS DE TODAS AS FONTES

DETALHAMENTO DAS AÇÕES

FUNCIONAL	PROGRAMÁTICA	PROGRAMA/AÇÃO/PRODUTO/LOCALIZAÇÃO	VALOR	V.LOCAL	ESF	GRUPO DESPESA / MODALIDADE	IU	FT	VALOR
0113		Programa de Gestão e Manutenção da Secretaria de Segurança Pública e Cidadania e Vinculadas	4.226.000						
		ATIVIDADES							
0113	2127	Funcionamento da Unidadee - SMSPC	2.020.000						
06	122	0113 2127 Funcionamento da Unidade - SMSPC Unidade mantida(Unidade)=1	2.020.000						
		F 3330 - Outras Despesas Correntes							1.000
		F 3350 - Outras Despesas Correntes							1.000
		F 3390 - Outras Despesas Correntes							1.998.000
		F 4490 - Investimentos							20.000
0113	2128	Pagamento de Pessoal Ativo do Município - SMSPC	2.182.000						
06	122	0113 2128 Pagamento de Pessoal Ativo do Município - SMSPC Pagamento efetivado/ano(Unidade)=13	2.182.000						
		F 3190 - Pessoal e Encargos Sociais							2.103.000
		F 3191 - Pessoal e Encargos Sociais							79.000
0113	2129	Manutenção da Casa do Cidadão	24.000						
14	422	0113 2129 Manutenção da Casa do Cidadão - Município Pessoa atendida(Pessoa)=2500	24.000						
		F 3390 - Outras Despesas Correntes							19.000
		F 4490 - Investimentos							5.000
0203		Defesa Civil	35.000						
		ATIVIDADES							
0203	2130	Coordenação da Defesa Civil Permanente	35.000						
06	182	0203 2130 Coordenação da Defesa Civil Permanente Familia atendida(Familia)=100	35.000						
		F 3390 - Outras Despesas Correntes							30.000
		F 4490 - Investimentos							5.000
0218		Segurança Pública e Patrimonial	12.534.000						
		ATIVIDADES							
0218	2059	Pagamento de Pessoal Ativo do Município - Guarda Civil Municipal	9.458.000						

DETALHAMENTO DAS AÇÕES

FUNCIONAL	PROGRAMÁTICA	PROGRAMA/AÇÃO/PRODUTO/LOCALIZAÇÃO	VALOR	V.LOCAL	ESF	GRUPO DESPESA / MODALIDADE	IU	FT	VALOR
06	122	0218 2059	Pagamento de Pessoal Ativo do Município - Guarda Municipal Pagamento efetivado/(ano(Unidade))=13	9.458.000					
		0218 2125	Funcionamento da Segurança Pública e Patrimonial - Guarda Civil Municipal	2.045.000					
06	122	0218 2125	Funcionamento da Segurança Patrimonial Ação desenvolvida/(Unidade)=1	2.045.000	F	3190 - Pessoal e Encargos Sociais	0	1500000000	8.447.000
					F	3191 - Pessoal e Encargos Sociais	0	1500000000	1.011.000
		0218 2126	Funcionamento do Centro Integrado de Comando e Controle Municipal	575.000					
06	122	0218 2126	Funcionamento do Centro Integrado de Comando e Controle Municipal Ação desenvolvida/(Unidade)=1	575.000	F	3390 - Outras Despesas Correntes	0	1500000000	2.025.000
					F	4490 - Investimentos	0	1500000000	20.000
		0218 2186	Formação e Qualificação de Guardas Municipais	165.000					
06	122	0218 2186	Formação e Qualificação de Guardas Guarda formado/qualificado(Pessoa)=60	165.000	F	3390 - Outras Despesas Correntes	0	1500000000	525.000
					F	4490 - Investimentos	0	1500000000	50.000
			PROJETOS						
		0218 1096	Reforma e Ampliação de Unidades da Segurança Pública e Patrimonial	30.000					
06	122	0218 1096	Reforma e Equipamento de Unidades Unidade reformada/ampliada/(Unidade)=1	30.000	F	3390 - Outras Despesas Correntes	0	1500000000	20.000
					F	4490 - Investimentos	0	1500000000	10.000
		0218 1097	Equipamento da Segurança Pública e Patrimonial - Guarda Civil Municipal	261.000					
06	122	0218 1097	Equipamento da Guarda Unidade equipada/(Unidade)=1	261.000	F	3390 - Outras Despesas Correntes	0	1500000000	10.000
					F	4490 - Investimentos	0	1500000000	151.000

PREFEITURA MUNICIPAL DE EUSÉBIO

13000 Secretaria Municipal de Segurança Pública e Cidadania
13101 Secretaria Municipal de Segurança Pública e Cidadania

Exercício Financeiro: 2023

R\$ 1,00
RECURSOS DE TODAS AS FONTES

DETALHAMENTO DAS AÇÕES

FUNCIONAL	PROGRAMÁTICA	PROGRAMA/AÇÃO/PRODUTO/LOCALIZAÇÃO	VALOR	V.LOCAL	ESF	GRUPO DESPESA / MODALIDADE	IU	FT	VALOR
			F	4490 - Investimentos			0	1700000000	100.000

TOTAL DA UNIDADE ORÇAMENTÁRIA 16.795.000

8

PREFEITURA MUNICIPAL DE EUSÉBIO
13000 Secretaria Municipal de Segurança Pública e Cidadania
13201 Autarquia Municipal de Trânsito

Exercício Financeiro: 2023

R\$ 1,00
RECURSOS DE TODAS AS FONTES

QUADRO SÍNTESE - FUNÇÃO, SUBFUNÇÃO E PROGRAMA

FUNÇÃO	VALOR	SUBFUNÇÃO	VALOR	PROGRAMA	VALOR
06 Segurança Pública	16.318.000	122 Administração Geral	6.564.000	0113 Programa de Gestão e Manutenção da Secretaria de Segurança Pública e Cidadania e Vinculadas	6.564.000
		125 Normalização e Fiscalização	9.754.000	0211 Mobilidade Urbana e Trânsito	9.754.000

TOTAL 16.318.000

TOTAL POR FONTE/GRUPO DE DESPESAS

FONTE	TOTAL	Pessoal e Encargos Sociais		Juros e Encargos do Dívida		Outras Despesas		Investimentos		Inversões Financeiras		Amortização da Dívida	
RECURSOS DO TESOURO	16.318.000	4.587.000	4.587.000			11.609.000		122.000					
1500000000 Recursos não Vinculados de Impostos	12.098.000	4.587.000	4.587.000			7.494.000		17.000					
1752000000 Recursos Vinculados ao Trânsito	4.220.000					4.115.000		105.000					
TOTAIS	16.318.000	4.587.000	4.587.000			11.609.000		122.000					

DEMONSTRATIVO DA DESPESA POR CATEGORIA ECONÔMICA E GRUPO DE DESPESA

ESPECIFICAÇÃO	TOTAL			ORÇAMENTO FISCAL			ORÇAMENTO DA SEGURIDADE SOCIAL		
	TOTAL	RECURSOS DO		RECURSOS DO	RECURSOS DE		TOTAL	RECURSOS DE	
		TESOURO	OUTRAS FONTES		TESOURO	OUTRAS FONTES		TESOURO	OUTRAS FONTES
Despesas Correntes	16.196.000	16.196.000		16.196.000			16.196.000		
Pessoal e Encargos Sociais	4.587.000	4.587.000		4.587.000			4.587.000		
Outras Despesas Correntes	11.609.000	11.609.000		11.609.000			11.609.000		
Despesas de Capital	122.000	122.000		122.000			122.000		
Investimentos	122.000	122.000		122.000			122.000		
TOTAIS	16.318.000	16.318.000		16.318.000			16.318.000		

DETALHAMENTO DAS AÇÕES

FUNCIONAL	PROGRAMÁTICA	PROGRAMA/AÇÃO/PRODUTO/LOCALIZAÇÃO	VALOR	V.LOCAL	ESF	GRUPO DESPESA / MODALIDADE	IU	FT	VALOR
0113		Programa de Gestão e Manutenção da Secretaria de Segurança Pública e Cidadania e Vinculadas	6.564.000						
		ATIVIDADES							
0113	2153	Pagamento de Pessoal Ativo do Município - AMT	4.587.000						
06	122 0113 2153	Pagamento de Pessoal Ativo do Município - AMT Pagamento efetivado/ano(Unidade)=13	4.587.000			F 3190 - Pessoal e Encargos Sociais F 3191 - Pessoal e Encargos Sociais	0 1500000000 0 1500000000		4.261.000 326.000
0113	2184	Funcionamento da Unidade - AMT	1.977.000						
06	122 0113 2184	Funcionamento da Unidade - AMT Unidade mantida(Unidade)=1	1.977.000						
0211		Mobilidade Urbana e Trânsito	9.754.000						
		ATIVIDADES							
0211	2151	Fiscalização e Sinalização de Trânsito	5.480.000						
06	125 0211 2151	Fiscalização e Sinalização de Trânsito Ação desenvolvida(Unidade)=2	5.480.000			F 3390 - Outras Despesas Correntes F 4490 - Investimentos	0 1500000000 0 1500000000		1.966.000 11.000
0211	2152	Operacionalização do Sistema de Transporte Coletivo Público	4.213.000						
06	125 0211 2152	Operacionalização do Sistema de Transporte Coletivo Público Sistema operacionalizado(Unidade)=1	4.213.000			F 3390 - Outras Despesas Correntes F 4490 - Investimentos	0 1500000000 0 1500000000		4.208.000 5.000
0211	2183	Educação para a Cidadania no Trânsito	61.000						
06	125 0211 2183	Educação para a Cidadania no Trânsito Pessoa capacitada(Pessoa)=100	61.000			F 3390 - Outras Despesas Correntes	0 1752000000		56.000

PREFEITURA MUNICIPAL DE EUSÉBIO
13000 Secretaria Municipal de Segurança Pública e Cidadania
13201 Autarquia Municipal de Trânsito

Exercício Financeiro: 2023

R\$ 1,00
RECURSOS DE TODAS AS FONTES

FUNCIONAL	PROGRAMÁTICA	PROGRAMA/AÇÃO/PRODUTO/LOCALIZAÇÃO	VALOR	V.LOCAL	ESF	GRUPO DESPESA / MODALIDADE	IU	FT	VALOR
			F	4490 - Investimentos			0	1752000000	5.000

TOTAL DA UNIDADE ORÇAMENTÁRIA 16.318.000

0

SECRETARIA DE CULTURA E TURISMO

PREFEITURA MUNICIPAL DE EUSÉBIO
15000 Secretaria de Cultura e Turismo
15101 Secretaria de Cultura e Turismo

Exercício Financeiro: 2023

RS 1,00
RECURSOS DE TODAS AS FONTES

QUADRO SÍNTESE - FUNÇÃO, SUBFUNÇÃO E PROGRAMA

FUNÇÃO	VALOR	SUBFUNÇÃO	VALOR	PROGRAMA	VALOR
13 Cultura	9.992.550	122 Administração Geral	5.705.000	0114 Programa de Gestão e Manutenção da Secretaria de Cultura e Turismo	5.705.000
23 Comércio e Serviços	503.000	392 Difusão Cultural 695 Turismo	4.287.550 503.000	0202 Cultura: Promoção e Acesso 0221 Turismo Local	4.287.550 503.000

TOTAL 10.495.550

PREFEITURA MUNICIPAL DE EUSÉBIO
 15000 Secretaria de Cultura e Turismo
 15101 Secretaria de Cultura e Turismo

Exercício Financeiro: 2023

RS 1,00
 RECURSOS DE TODAS AS FONTES

TOTAL POR FONTE/GRUPO DE DESPESAS

FONTE	TOTAL	Pessoal e Encargos Sociais		Juros e Encargos do Dívida		Outras Despesas		Investimentos	Inversões Financeiras	Amortização da Dívida
						Correntes				
RECURSOS DO TESOUREIRO	10.495.550	3.771.000				6.219.550		505.000		
1500000000 Recursos não Vinculados de Impostos	9.845.550	3.771.000				6.019.550		55.000		
1700000000 Outras Transferências de Convênio ou Contratos de Repasses da União	550.000					100.000		450.000		
1701000000 Outras Transferências de Convênio ou Contratos de Repasses dos Estados	100.000					100.000				
TOTAIS	10.495.550	3.771.000				6.219.550		505.000		

DEMONSTRATIVO DA DESPESA POR CATEGORIA ECONÔMICA E GRUPO DE DESPESA

R\$ 1,00
 RECURSOS DE TODAS AS FONTES

ESPECIFICAÇÃO	TOTAL		ORÇAMENTO FISCAL		ORÇAMENTO DA SEGURIDADE SOCIAL	
	RECURSOS DO	RECURSOS DE	RECURSOS DO	RECURSOS DE	RECURSOS DO	RECURSOS DE
	TESOURO	OUTRAS FONTES	TESOURO	OUTRAS FONTES	TESOURO	OUTRAS FONTES
TOTAL	TOTAL	TOTAL	TOTAL	TOTAL	TOTAL	TOTAL
Despesas Correntes	9.990.550	9.990.550	9.990.550	9.990.550		
Pessoal e Encargos Sociais	3.771.000	3.771.000	3.771.000	3.771.000		
Outras Despesas Correntes	6.219.550	6.219.550	6.219.550	6.219.550		
Despesas de Capital	505.000	505.000	505.000	505.000		
Investimentos	505.000	505.000	505.000	505.000		
TOTAIS	10.495.550	10.495.550	10.495.550	10.495.550		

PREFEITURA MUNICIPAL DE EUSÉBIO
15000 Secretaria de Cultura e Turismo
15101 Secretaria de Cultura e Turismo

Exercício Financeiro: 2023

R\$ 1,00
RECURSOS DE TODAS AS FONTES

DETALHAMENTO DAS AÇÕES

FUNCIONAL	PROGRAMÁTICA	PROGRAMA/AÇÃO/PRODUTO/LOCALIZAÇÃO	VALOR	V.LOCAL	ESF	GRUPO DESPESA / MODALIDADE	IU	FT	VALOR
0221		Turismo Local	503.000						
	0221	ATIVIDADES							
	0221	Promoção e Desenvolvimento do Turismo	343.000						
23	695	Promoção e Desenvolvimento do Turismo Ação desenvolvida(unidade)=2	343.000						
					F	3390 - Outras Despesas Correntes	0	1500000000	331.000
					F	4490 - Investimentos	0	1500000000	12.000
		PROJETOS							
0221	1068	Implantação de Infraestrutura de Turismo	160.000						
23	695	Implantação e Melhoria da Infraestrutura de Turismo Infraestrutura implantada(Unidade)=1	160.000						
					F	4490 - Investimentos	0	1500000000	10.000
					F	4490 - Investimentos	0	1700000000	150.000
TOTAL DA UNIDADE ORÇAMENTÁRIA									10.495.550

PREFEITURA MUNICIPAL DE EUSÉBIO
15000 Secretaria de Cultura e Turismo
15901 Fundo Municipal de Cultura

Exercício Financeiro: 2023

R\$ 1,00
RECURSOS DE TODAS AS FONTES

QUADRO SÍNTESE - FUNÇÃO, SUBFUNÇÃO E PROGRAMA

FUNÇÃO	VALOR	SUBFUNÇÃO	VALOR	PROGRAMA	VALOR
13 Cultura	171.000	392 Difusão Cultural	171.000	0202 Cultura: Promoção e Acesso	171.000

TOTAL 171.000

PREFEITURA MUNICIPAL DE EUSÉBIO
 15000 Secretaria de Cultura e Turismo
 15901 Fundo Municipal de Cultura

Exercício Financeiro: 2023

R\$ 1,00
 RECURSOS DE TODAS AS FONTES

TOTAL POR FONTE/GRUPO DE DESPESAS

FONTE	TOTAL	Pessoal e Encargos Sociais		Juros e Encargos do Dívida	Outras Despesas		Investimentos	Inversões Financeiras	Amortização da Dívida
					Correntes				
RECURSOS DO TESOURO	171.000				169.000		2.000		
1500000000 Recursos não Vinculados de Impostos	158.000				156.000		2.000		
1700000000 Outras Transferências de Convênio ou Contratos de Repasses da União	11.000				11.000				
1701000000 Outras Transferências de Convênio ou Contratos de Repasses dos Estados	2.000				2.000				
TOTAIS	171.000				169.000		2.000		

9

DEMONSTRATIVO DA DESPESA POR CATEGORIA ECONÔMICA E GRUPO DE DESPESA

ESPECIFICAÇÃO	TOTAL		ORÇAMENTO FISCAL		ORÇAMENTO DA SEGURIDADE SOCIAL		
	TOTAL	RECURSOS DO TESOURO	RECURSOS DE OUTRAS FONTES	RECURSOS DO TESOURO	RECURSOS DE OUTRAS FONTES	RECURSOS DO TESOURO	RECURSOS DE OUTRAS FONTES
Despesas Correntes	169.000	169.000		169.000			
Outras Despesas Correntes	169.000	169.000		169.000			
Despesas de Capital	2.000	2.000		2.000			
Investimentos	2.000	2.000		2.000			
TOTAIS	171.000	171.000		171.000			

DETALHAMENTO DAS AÇÕES

RS 1,00
 RECURSOS DE TODAS AS FONTES

FUNCIONAL	PROGRAMÁTICA	PROGRAMA/AÇÃO/PRODUTO/LOCALIZAÇÃO	VALOR	V.LOCAL	ESF	GRUPO DESPESA / MODALIDADE	IU	FT	VALOR
0202		Cultura: Promoção e Acesso	171.000						
0202	2205	ATIVIDADES							
		Apoio ao Financiamento das Políticas Públicas de Cultura	171.000						
13	392	0202 2205 Apoio ao Financiamento das Políticas Públicas de Cultura Projeto apoiado(Unidade)=10	171.000						
				F	3350 - Outras Despesas Correntes		0	1500000000	100.000
				F	3390 - Outras Despesas Correntes		0	1500000000	56.000
				F	4490 - Investimentos		0	1500000000	2.000
				F	3350 - Outras Despesas Correntes		0	1700000000	10.000
				F	3390 - Outras Despesas Correntes		0	1700000000	1.000
				F	3350 - Outras Despesas Correntes		0	1701000000	1.000
				F	3390 - Outras Despesas Correntes		0	1701000000	1.000
TOTAL DA UNIDADE ORÇAMENTÁRIA									171.000

**SECRETARIA MUNICIPAL DE CONTROLADORIA E
OUVIDORIA GERAL**

Exercício Financeiro: 2023

PREFEITURA MUNICIPAL DE EUSÉBIO
16000 Secretaria Municipal de Controladoria e Ouvidoria Geral
16101 Secretaria Municipal de Controladoria e Ouvidoria Geral

R\$ 1,00
RECURSOS DE TODAS AS FONTES

QUADRO SÍNTESE - FUNÇÃO, SUBFUNÇÃO E PROGRAMA

FUNÇÃO	VALOR	SUBFUNÇÃO	VALOR	PROGRAMA	VALOR
04 Administração	2.065.000	122 Administração Geral	2.065.000	0115 Programa de Gestão e Manutenção da Secretaria Municipal de Controladoria e Ouvidoria Geral	2.065.000

TOTAL 2.065.000

PREFEITURA MUNICIPAL DE EUSÉBIO

16000 Secretaria Municipal de Controladoria e Ouvidoria Geral
 16101 Secretaria Municipal de Controladoria e Ouvidoria Geral

Exercício Financeiro: 2023

RS 1,00
 RECURSOS DE TODAS AS FONTES

TOTAL POR FONTE/GRUPO DE DESPESAS

FONTE	TOTAL	Pessoal e Encargos Sociais		Juros e Encargos do Dívida		Outras Despesas		Investimentos	Inversões Financeiras		Amortização da Dívida
						Correntes					
RECURSOS DO TESOURO	2.065.000	1.629.000				416.000		20.000			
1500000000 Recursos não Vinculados de Impostos	2.065.000	1.629.000				416.000		20.000			
TOTAIS	2.065.000	1.629.000				416.000		20.000			

DEMONSTRATIVO DA DESPESA POR CATEGORIA ECONÔMICA E GRUPO DE DESPESA

ESPECIFICAÇÃO	TOTAL		ORÇAMENTO FISCAL		ORÇAMENTO DA SEGURIDADE SOCIAL	
	RECURSOS DO TESOUREIRO	RECURSOS DE OUTRAS FONTES	RECURSOS DO TESOUREIRO	RECURSOS DE OUTRAS FONTES	RECURSOS DO TESOUREIRO	RECURSOS DE OUTRAS FONTES
Despesas Correntes	2.045.000	2.045.000	2.045.000	2.045.000		
Pessoal e Encargos Sociais	1.629.000	1.629.000	1.629.000	1.629.000		
Outras Despesas Correntes	416.000	416.000	416.000	416.000		
Despesas de Capital	20.000	20.000	20.000	20.000		
Investimentos	20.000	20.000	20.000	20.000		
TOTAIS	2.065.000	2.065.000	2.065.000	2.065.000		

DETALHAMENTO DAS AÇÕES

FUNCIONAL	PROGRAMÁTICA	PROGRAMA/AÇÃO/PRODUTO/LOCALIZAÇÃO	VALOR	V.LOCAL	ESF	GRUPO DESPESA / MODALIDADE	IU	FT	VALOR	
0115		Programa de Gestão e Manutenção da Secretaria Municipal de Controladoria e Ouvidoria Geral	2.065.000							
		ATIVIDADES								
0115	2510	Pagamento de Pessoal Ativo do Município - SMCOG	1.629.000							
04	122	0115 2510 Pagamento de Pessoal Ativo do Município - SMCOG Pagamento realizado/ano(Unidade)=13	1.629.000							
						F	3190 - Pessoal e Encargos Sociais	0	1500000000	1.533.000
						F	3191 - Pessoal e Encargos Sociais	0	1500000000	96.000
0115	2511	Funcionamento da Unidade - SMCOG	436.000							
04	122	0115 2511 Funcionamento da Unidade - SMCOG Unidade mantida(Unidade)=1	436.000							
						F	3390 - Outras Despesas Correntes	0	1500000000	416.000
						F	4490 - Investimentos	0	1500000000	20.000
TOTAL DA UNIDADE ORÇAMENTÁRIA									2.065.000	

Handwritten mark

RESERVA DE CONTINGÊNCIA

PREFEITURA MUNICIPAL DE EUSÉBIO
19000 Reserva de Contingência
19101 Reserva de Contingência

Exercício Financeiro: 2023

QUADRO SÍNTESE - FUNÇÃO, SUBFUNÇÃO E PROGRAMA

R\$ 1,00
RECURSOS DE TODAS AS FONTES

FUNÇÃO	VALOR	SUBFUNÇÃO	VALOR	PROGRAMA	VALOR
99 Reserva de Contingência	200.000	999 Reserva de Contingência	200.000	9999 Reserva de Contingência	200.000

TOTAL 200.000

PREFEITURA MUNICIPAL DE EUSÉBIO
 19000 Reserva de Contingência
 19101 Reserva de Contingência

Exercício Financeiro: 2023

R\$ 1,00
 RECURSOS DE TODAS AS FONTES

TOTAL POR FONTE/GRUPO DE DESPESAS

FONTE	TOTAL	Pessoal e Encargos Sociais		Juros e Encargos do Dívida	Outras Despesas		Inversões Financeiras	Amortização da Dívida
					Correntes	Investimentos		
RECURSOS DO TESOURO								
1500000000 Recursos não Vinculados de Impostos	200.000							
	200.000							
TOTAIS	200.000							

PREFEITURA MUNICIPAL DE EUSÉBIO
 19000 Reserva de Contingência
 19101 Reserva de Contingência

Exercício Financeiro: 2023

DEMONSTRATIVO DA DESPESA POR CATEGORIA ECONÔMICA E GRUPO DE DESPESA

R\$ 1,00
 RECURSOS DE TODAS AS FONTES

ESPECIFICAÇÃO	TOTAL		ORÇAMENTO FISCAL		ORÇAMENTO DA SEGURIDADE SOCIAL			
	TOTAL	RECURSOS DO TESOURO	RECURSOS DE OUTRAS FONTES	RECURSOS DO TESOURO	RECURSOS DE OUTRAS FONTES	TOTAL	RECURSOS DO TESOURO	RECURSOS DE OUTRAS FONTES
Reserva de Contingência	200.000	200.000		200.000				
TOTAIS	200.000	200.000		200.000				

PREFEITURA MUNICIPAL DE EUSÉBIO
 19 XII) Reserva de Contingência
 19101 Reserva de Contingência

Exercício Financeiro: 2023


RS 1,00
 RECURSOS DE TODAS AS FONTES

DETALHAMENTO DAS AÇÕES

FUNCIONAL	PROGRAMÁTICA	PROGRAMA/AÇÃO/PRODUTO/LOCALIZAÇÃO	VALOR	V.LOCAL	ESF	GRUPO DESPESA / MODALIDADE	IU	FT	VALOR
9999		Reserva de Contingência	200.000						
		RESERVA DE CONTINGÊNCIA							
9999	9939	Reserva de Contingência	200.000						
99	999	9999 9939		200.000					
		Reserva de Contingência - Município							
TOTAL DA UNIDADE ORÇAMENTÁRIA									200.000

LEGISLAÇÃO DA RECEITA E DA DESPESA

LOA 2023



LEGISLAÇÃO DA RECEITA

CONSTITUIÇÃO FEDERAL

EMENDA CONSTITUCIONAL N° 93, DE 08 DE SETEMBRO DE 2016

LEI FEDERAL N° 4.320, DE 17 DE MARÇO DE 1964

LEI ORGÂNICA DO MUNICÍPIO

PORTARIA INTERMINISTERIAL N° 163, DE 04 DE MAIO DE 2001 E SUAS ALTERAÇÕES

MANUAL DE CONTABILIDADE APLICADA AO SETOR PÚBLICO 8ª EDIÇÃO

EMENTÁRIO DA RECEITA ORÇAMENTÁRIA - PORTARIA STN N° 387, de 13 de junho de 2019

RECEITAS CORRENTES

RECEITA TRIBUTÁRIA

IMPOSTO SOBRE A PROPRIEDADE PREDIAL E TERRITORIAL URBANA - IPTU

Código Tributário do Município

IMPOSTO SOBRE A TRANSMISSÃO "INTER-VIVOS" DE BENS IMÓVEIS E DE DIREITOS REAIS SOBRE IMÓVEIS - ITBI

Código Tributário do Município

IMPOSTO SOBRE SERVIÇOS DE QUALQUER NATUREZA

Código Tributário do Município

TAXA PELO EXERCÍCIO DO PODER DE POLÍCIA

Código Tributário Municipal

TAXA PELA PRESTAÇÃO DE SERVIÇOS

Código Tributário Municipal

Imposto de Renda Retido nas Fontes sobre os Rendimentos do Trabalho

Imposto de Renda Retido nas Fontes sobre Outros Rendimentos

Lei Federal n° 7.713, de 22 de dezembro de 1988

Lei Federal n° 9.532, de 10 de dezembro de 1997

Portaria Conjunta STNSOF n° 3, de 14 de outubro de 2008

RECEITA PATRIMONIAL

Lei Federal nº 4.320, de 17 de março de 1964

RECEITA DE SERVIÇOS

Lei Federal nº 4.320, de 17 de março de 1964

TRANSFERÊNCIAS CORRENTES

COTA-PARTE DO FUNDO DE PARTICIPAÇÃO DOS MUNICÍPIOS - FPM

Lei Complementar Federal nº 62, de 28 de dezembro de 1989
Lei Complementar Federal nº 91, de 22 de dezembro de 1997
Decreto-Lei Federal nº 1.881, de 27 de agosto de 1981
Decreto Federal nº 88.374, de 07 de junho de 1993

COTA-PARTE DO IMPOSTO SOBRE A PROPRIEDADE TERRITORIAL RURAL - ITR

Lei Complementar Federal nº 93, de 04, de fevereiro de 1998
Lei Federal nº 4.504, de 30 de novembro de 1964
Decreto-Lei Federal nº 1.989, de 28 de dezembro de 1982

TRANSFERÊNCIAS DE RECURSOS DO FUNDEF

Lei Federal nº 9.394, de 20 de dezembro de 1996
Lei Federal nº 9.424, de 24 de dezembro de 1996
Lei Federal nº 9.533, de 10 de dezembro de 1997

OUTRAS TRANSFERÊNCIAS DA UNIÃO

Lei Federal nº 4.320, de 17 de março de 1964

TRANSFERÊNCIA FINANCEIRA - LC nº 87/96

TRANSFERÊNCIA DA COMPENSAÇÃO FINANCEIRA

Portaria Conjunta STNSOF nº 3, de 14 de outubro de 2008

COTA-PARTE DA CONTRIBUIÇÃO DO SALÁRIO EDUCAÇÃO

Decreto Federal nº 10.832/03

COTA-PARTE DO IPI SOBRE EXPORTAÇÃO

Portaria Conjunta STNSOF nº 3, de 14 de outubro de 2008

COTA-PARTE DO IMPOSTO SOBRE A PROPRIEDADE DE VEÍCULOS AUTOMOTORES - IPVA

Lei Complementar Federal nº 63, de 11 de janeiro de 1990

COTA-PARTE DA CONTRIBUIÇÃO DE INTERVENÇÃO NO DOMÍNIO ECONÓMICO
Emenda Constitucional nº 42, de 19 de dezembro de 2003.

COTA-PARTE ROYALTIES - Compensação Financeira pela Produção do Petróleo - Lei nº 7.999/89, artigo 9º.

TRANSFERÊNCIAS DE CONVÊNIOS

Portaria Conjunta STNSOF nº 3, de 14 de outubro de 2008

OUTRAS RECEITAS CORRENTES

MULTAS E JUROS DE MORA

Código Tributário Municipal

INDENIZAÇÃO E RESTITUIÇÃO

Lei Federal nº 4.320, de 17 de março de 1964

RECEITA DA DÍVIDA ATIVA

Código Tributário Municipal

ALIENAÇÃO DE BENS

Lei Orgânica do Município

Lei Federal nº 4.320, de 17 de março de 1964

TRANSFERÊNCIAS DE CAPITAL

Lei Federal nº 4.320, de 17 de março de 1964

Portaria Conjunta STNSOF nº 3, de 14 de outubro de 2008

DESVINCULAÇÃO DAS RECEITAS DO MUNICÍPIO

Emenda Constitucional nº 93, de 08 de setembro de 2016

Lei Municipal nº 1.603, de 27 de setembro de 2018

LEGISLAÇÃO DA DESPESA

CONSTITUIÇÃO FEDERAL

LEI FEDERAL Nº 4.320, DE 17 DE MARÇO DE 1964

LEI ORGÂNICA DO MUNICÍPIO

LEI COMPLEMENTAR Nº 101, DE 04 DE MAIO DE 2000

PORTARIA INTERMINISTERIAL Nº 163, DE 04 DE MAIO DE 2001 E SUAS ALTERAÇÕES

MANUAL DE CONTABILIDADE APLICADA AO SETOR PÚBLICO

CÂMARA MUNICIPAL

Lei Municipal

SECRETARIA MUNICIPAL DE APOIO AO GABINETE

Lei Municipal nº 536, 12 de janeiro de 2005

Lei Municipal nº 824, 01 de junho de 2009

Lei Municipal nº 888, de 30 de dezembro de 2009

Lei Municipal n 1.443, 01 de fevereiro de 2017

PROCURADORIA GERAL DO MUNICÍPIO

Lei Municipal nº 536, 12 de janeiro de 2005

Lei Municipal n 1.443, 01 de fevereiro de 2017

ASSESSORIA DE ARTICULAÇÃO POLÍTICA

Lei Municipal nº 536, 12 de janeiro de 2005

Lei Municipal n 1.443, 01 de fevereiro de 2017

ASSESSORIA DE COMUNICAÇÃO

Lei Municipal nº 536, 12 de janeiro de 2005

Lei Municipal n 1.443, 01 de fevereiro de 2017

SECRETARIA DE FINANÇAS E PLANEJAMENTO

Lei Municipal nº 536, 12 de janeiro de 2005

Lei Municipal n 1.443, 01 de fevereiro de 2017

SECRETARIA DE GOVERNO E DESENVOLVIMENTO DA GESTÃO

Lei Municipal n° 536, 12 de janeiro de 2005
Lei Municipal n 1.443, 01 de fevereiro de 2017

SECRETARIA DE OBRAS E SERVIÇOS PÚBLICOS

Lei Municipal n° 824, 01 DE JUNHO DE 2009
Lei Complementar n° 014, de 11 de março de 2013
Lei Municipal n 1.443, 01 de fevereiro de 2017
Lei Municipal n 1.657, 06 de maio de 2019

SECRETARIA DE EDUCAÇÃO

Lei Municipal n° 536, 12 de janeiro de 2005
Lei Municipal n 1.443, 01 de fevereiro de 2017

SECRETARIA DE SAÚDE

Lei Municipal n° 536, 12 de janeiro de 2005
Lei Municipal n 1.443, 01 de fevereiro de 2017

SECRETARIA DE DESENVOLVIMENTO SOCIAL

Lei Municipal n° 536, 12 de janeiro de 2005
Lei Complementar n° 014, de 11 de março de 2013
Lei Municipal n 1.443, 01 de fevereiro de 2017

SECRETARIA DE ESPORTES e JUVENTUDE

Lei Municipal n° 536, 12 de janeiro de 2005
Lei Municipal n 1.443, 01 de fevereiro de 2017

SECRETARIA DE CULTURA E TURISMO

Lei Municipal n° 536, de 12 de JANEIRO de 2005
Lei Municipal n 1.443, 01 de fevereiro de 2017

SECRETARIA MUNICIPAL DE CONTROOLADORIA E OUVIDORIA GERAL

Lei Complementar n° 014, de 11 de março de 2013
Lei Municipal n 1.443, 01 de fevereiro de 2017

SECRETARIA MUNICIPAL DE SEGURANÇA PÚBLICA E CIDADANIA

Lei Municipal n° 824, 01 DE JUNHO DE 2009

INSTITUTO DE PREVIDÊNCIA DOS SERVIDORES PÚBLICOS MUNICIPAIS DE EUSÉBIO

Lei Municipal n° 457, de 21 de novembro de 2001

AUTARQUIA MUNICIPAL DE TRÂNSITO

- Lei Municipal n° 761, de 24 de março de 2008
- Lei Municipal n° 824, de 01 de junho de 2009

AUTARQUIA MUNICIPAL DE MEIO AMBIENTE E CONTROLE URBANO

- Lei Complementar n° 003, de 30 de dezembro de 2009
- Lei Complementar n° 013, de 26 de fevereiro de 2013

FUNDO MUNICIPAL DE HABITAÇÃO

- Lei Municipal n° 576, 19 de setembro de 2005

FUNDO MUNICIPAL DE POLÍTICAS SOBRE DROGAS

- Lei Municipal n° 835, de 01 de junho de 2009

FUNDO MUNICIPAL DO MEIO AMBIENTE

- Lei Municipal n° 948, de 17 de agosto de 2013

FUNDO MUNICIPAL DAS PESSOAS COM DEFICIÊNCIA DE EUSÉBIO

- Lei Municipal n° 1.119, de 26 de fevereiro de 2013

FUNDO MUNICIPAL DE DEFESA DOS DIREITOS DO IDOSO

- Lei Municipal n°

FUNDO MUNICIPAL DE SEGURANÇA ALIMENTAR E NUTRICIONAL DE EUSÉBIO

- Lei Municipal n° 1.292, de 15 de setembro de 2014

FUNDO MUNICIPAL DE CULTURA

- Lei Municipal n° 1.240, de 31 de março de 2014

FUNDO DEE REAPARELHAMENTO E MODEERNIZAÇÃO DA PROCURADORIA GERAL DO MUNICIPIO

- Lei Municipal n° 1.444, de 01 de fevereiro de 2017

FUNDO MUNICIPAL DO TRABALHO

- Lei Municipal n° 2.843, de 20 de 20 de setembro de 2020

RESERVA DE CONTINGÊNCIA

- Portaria STN n° 163, de 04 de maio de 2001
- Portaria Conjunta STN/SOF n° 3, de 14 de outubro de 2008